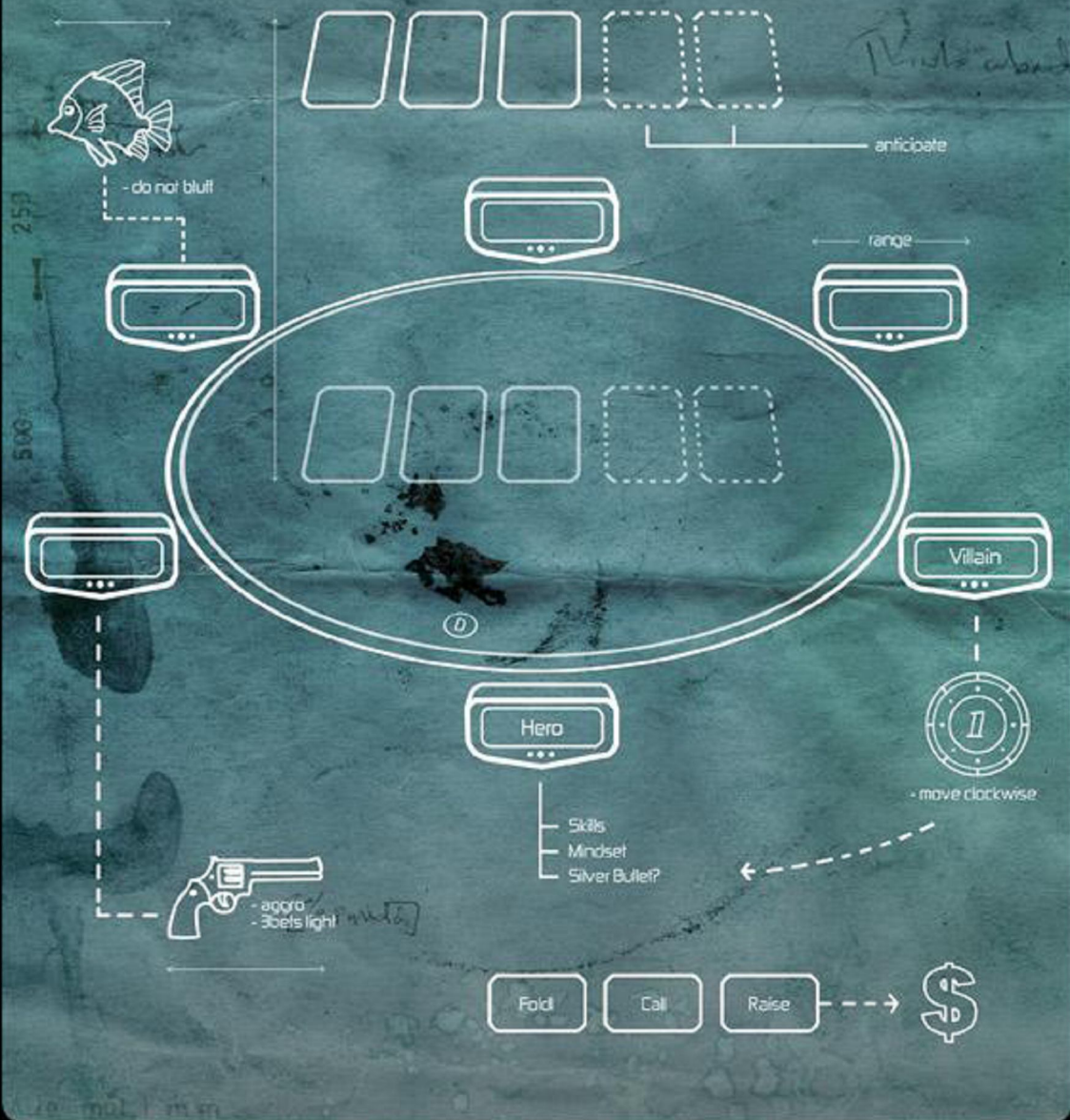


THE POKER BLUEPRINT

Advanced Strategies for crushing Micro & Small Stakes NL



BY AARON DAVIS & TRI NGUYEN

non transferable

Концепция игры в покер

Авторы: Aaron Davis & Tri Nguyen

Содержание.

1. Играйте, чтобы учиться
2. Выбор стола
3. Банкролл менеджмент
4. Математика – это очень просто
 - Покерные комбинации
 - Диапазон рук
 - Вероятности и оддсы
 - Шансы банка
 - Фолд эквити
 - Таблица оддсов
 - Оценка эквити на флопе и терне
 - Математическое ожидание
 - Определение того, как часто должен проходить блеф, чтобы быть прибыльным
 - Запоминание цифр
 - Краткие покерные данные
5. Префлоп: основы игры
 - Блайнды (SB и BB)
 - Ранняя позиция (UTG)
 - Средняя позиция (MP)
 - Cutoff (CO)
 - Button (BTN)
6. Постфлоп: ну что, поиграем в покер?
 - Почему мы делаем ставки
 - Конт-бет
 - Спаренные флопы
 - Одномастные флопы
 - Восприятие Вашего диапазона оппонентом
 - Донкбет
 - Рейз
 - Флоатинг

- Второй баррель
 - Чек-рейз
7. 3-бет
 - 3-бет в качестве агрессора
 - Игра на флопе
 - Как противостоять 3-бет
 8. 4-бет
 9. Подстройка игры под различных оппонентов
 10. Балансирование диапазона
 11. Мультипот
 12. Опасные карты
 13. Временные теллсы
 14. Словарь
 15. Заключение

Играй, чтобы учиться

Ученик и гриндер

Разница между этими двумя способами поведения выражается в различии между игроком, который гриндит на микролимитах и игроком высоких лимитов. Вы должны воспринимать покер, как конкурентную игру и стараться играть лучше с каждым днем. Покер – это не просто способ получить небольшой доход. Изменив свое отношение к игре, вы гораздо быстрее сможете усовершенствовать свои навыки.

«Ученик» попытается понять сложные правила покера и будет стараться обыграть своих оппонентов. Он задает себе вопрос, какая рука у его соперника, что значит его рейз на ривере, когда лучше применять чек-рейз, а также множество других вопросов, которые возникают во время сессии. Ему нужны знания. Он знает, что может играть лучше. Он старается получить максимум преимуществ. Ему нравится играть в покер. Он воспринимает любой проигрыш как результат временного невезения.

«Гриндер» думает только о том, чтобы заработать деньги и никак не старается улучшить свою игру. Он довольствуется небольшим выигрышем и забирает деньги только у фишей. Он может играть на одном и том же лимите несколько месяцев или даже несколько лет. Он может играть более 8 столов и ждать только натсов. Он не использует небольшие преимущества, потому что он не хочет сопротивляться. А даже если и пытается, то ему это не удастся, из-за нехватки знаний и опыта. Каждый проигрыш вызывает у него раздражение и гнев. Он теряет контроль над собой и его игра ухудшается. Он обречен на посредственную игру.

Я надеюсь, что после прочтения этой книги, вы попадете в категорию "ученик". Если же вы относите себя к гриндерам, не переживайте. Стремясь получить новые знания, вы уже сделали большой шаг в улучшении вашей игры. Поддерживайте импульс к игре.

Некоторое время я тоже относился к категории гриндеров, хотя и не осознавал этого, и я мог проводить многие месяцы, играя на одном и том же лимите. Я больше не получал удовольствия от игры, и поэтому я начал читать ночами книги и сообщения на форуме. Как только я осознал, что я делаю неправильно, я начал работать интенсивнее и всего за пару месяцев смог намного улучшить свою игру. Это сразу же придало мне энтузиазма.

Вы сможете вынести из этой книги, то, что вы сами захотите. Если вы будете читать ее, не применяя предложенные стратегий на практике, то для вас это останется просто информацией. Я не могу обещать вам чудес, но я могу заверить вас, что если вы изучите сведения, предложенные в этой книге, и будете применять их, вы станете играть значительно лучше – достаточно хорошо, чтобы побить текущий лимит.

И помните, знание – не сила, сила – это только то знание, которое было применено на практике.

Выбор столов

Краткая предыстория

Несколько лет назад, когда в онлайн покер играло много плохих игроков, выиграть было достаточно легко. Я скучаю по тем временам, когда плохие игроки постоянно лимпили и без проблем отдавали 200 ВВ с топ парой, без кикера. К сожалению, эти дни прошли. Тем не менее, фиши по-прежнему остались, просто их стало меньше, чем раньше. Вы должны стараться найти фишей, поэтому выбор столов является важным фактором, позволяющим отличить хороших игроков от плохих.

Статистика игроков

Если игрок играет более 35 процентов рук, это почти всегда плохой игрок, если только он не регуляр. Если он играет более 3 % рук и рейзит меньше 10%, то это также почти всегда будет плохой игрок. Наиболее выгодные фиши - это лузовые и пассивные игроки (агрессия менее 1.5), который часто не могут извлечь максимальную пользу от своих сильных руках на пост-флопе.

Замечание: Если вы не знаете, что означают эти цифры, я настоятельно рекомендую вам приобрести программу, отслеживающую историю рук, например, *Holdem Manager*. Эта программа будет автоматически сохранять все руки, которые вы играете и предоставит вам полезные статистические данные об игре ваших противников (насколько лузово они играют, насколько они агрессивны они, сколько они проиграли или выиграли во время сессии и т.д.).

Размеры стека

Обращайте внимание на тех игроков, у которых стек меньше 100BB, особенно если они играют только на одном столе. Это почти всегда указывает на игроков, которые играют для развлечения, и они чаще всего достаточно пассивны.

Если вы увидите игрока, у которого, как правило, меньше 25BB, это, скорее всего, профессиональный шортстек, который скорее всего играет не очень хорошо. Хотя такие игроки могут вас раздражать, лучше всего не коллировать их слишком широко, когда они идут олл-ин. Диапазон, с которым их можно коллировать - 55+/ATs. Этот диапазон зависит от вашей позиции. Если вы делаете первую ставку в позиции UTG, а шортстек ставит олл-ин, ваш диапазон для колла сужается. Если вы делаете первую ставку в позиции катофф или баттон, и шортстек ставит олл-ин с блайнда, диапазон, когда можно коллировать, наоборот, будет шире. Этот диапазон также зависит от того, насколько лузовый этот игрок. Вашей задачей является определить тот диапазон, когда ваш оппонент ставит олл-ин.

Характер игрока

Хотя иногда этому совету трудно следовать, прежде чем приступить к игре, наблюдайте за игрой в течение нескольких минут, чтобы посмотреть, кто как играет. Иногда регулар может проигрывать сессию и показывать не лучшую свою игру, чем вы можете воспользоваться. Некоторые начинают играть более лузово, чем обычно, когда тильтуют. Некоторые не блефуют очень часто, потому что боятся потерять еще больше денег. Попробуйте выяснить, под какие категории попадают различные игроки. Как только вы сможете распознать тильт у кого-нибудь из регулярных игроков, игра пойдет легче. Нет более сладких денег, чем деньги, полученные с тильта.

Выбор места

Если у меня будет возможность выбрать место рядом с плохим или рядом с хорошим игроком, то я конечно же предпочту позицию рядом с плохим игроком. Хороший игрок может доставить вам много проблем, используя преимущества своей позиции, но вы можете противостоять этому, сбрасывая слабые карты и играя только с натсами. Если это агрессивный игрок, вы можете выиграть у него, сыграв чек-колл на трех улицах, если у вас сильная рука.

Если бы я был первым, кто садится за стол, то я бы предпочел место в левом верхнем углу (как если бы часы показывали 10 на 6-тах столе). По какой-то причине, большинство фишей любят занимать два нижних места. Если вы сидите слева от фиша, то игра стоит свеч, даже если остальные игроки являются очень сильными соперниками.

Количество фишей

Если за столом есть хотя бы один фиш, игра будет прибыльной. Если вы не знаете как играть против остальных игроков за столом, вы не многое потеряете, сбрасывая слабые руки. Независимо от того, насколько силен ваш соперник, ему будет сложно использовать вас, если у вас спектр рук ТТ+/АQ+. Конечно, он будет красть ваши блайнды, но присутствие фиша всё-равно делает для вас игру за этим столом +EV.

Охота на слабых игроков

Охота на слабых игроков – это когда регулярный игрок играет один на один и ждет прихода слабого игрока. Эта практика осуждается многими покерными игроками. Однако, можно вспомнить слова Дона Корлеоне: «Мне наплевать, чем человек зарабатывает на жизнь». То же самое можно сказать по поводу выбора столов. Если охота на слабых игроков является вашей стратегией, придерживайтесь ее и не слушайте, что говорят другие.

Имена и аватары

Если ник игрока представляет собой какой-нибудь алкогольный напиток или название автомобильной марки, то это обычно человек старше 30, играющий для развлечения. Например: whiskey72 или Ferrari_lover.

Если ник игрока повторяет имя какого-нибудь известного покерного игрока, то это обычно слабый игрок. Например: Phil_Ivey_123 или Helmut33.

Если в качестве имени выступает название спортивной команды, то это тоже чаще всего слабый игрок. Например: Lakers2000 или Colts13424.

Если в имени игрока есть слова “crazy”, “bluff” или “gamble”, то чаще это тайтовый игрок.

Если в имени есть слова “monies” или “lol,” то это скорее всего молодой игрок, который переписывается на онлайн форумах. Это обычно означает, что он агрессивный игрок.

Если на аватаре игрока изображен его ребенок, то этот игрок обычно старше 30 лет и практически всегда он слабый.

Управление банкроллом

Как подняться на лимит выше

Система управления банкроллом различна для каждого игрока. Число бай-инов, необходимых для вашего продвижения, зависит от вашей способности начать все заново и от вашего возраста. Если вы молоды (около 18 лет), то вы не боитесь спуститься на лимит ниже в случае проигрыша нескольких бай-инов, я бы попытался подняться как можно быстрее.

Если бы мне пришлось начать все заново, я бы использовал правило 30 бай-инов (50 для PLO) для любого лимита, на котором я играю, и спускался бы на лимит ниже при проигрыше 5 бай-инов на данном лимите. Я бы играл только на 4 столах, тогда бы я смог сосредоточиться на своей игре и на игре своих соперников. Я бы делал подробные заметки на игроков и старался бы подняться как можно быстрее, потому что количество денег, которые вы можете выиграть, не зависит напрямую от ваших навыков. Например, регуляр, играющий лимита 1/2NL может заработать \$100K за год, а регулярный игрок лимита 2/4NL может заработать \$200K за год, хотя он не всегда играет лучше. В некоторых ситуациях их навыки одинаковы.

Другой причиной того, почему вы должны стараться подняться на лимит выше как можно скорее, является то, что когда вы становитесь старше, ваше желание играть и рисковать значительно уменьшается. Например, вы очень долго шли к тому, чему вы достигли, поэтому вероятность того, что вы можете все это потерять, пугает вас. Вы больше не хотите испытывать стресс.

Когда вы еще молоды, вы любите рисковать, и это хорошо. Вы полны надежды и желания быть лучшим. Вы хотите играть, потому что вам действительно это нравится, игра захватывает вас. В этот период вашей покерной карьеры вы должны быть настолько агрессивным, насколько это возможно. У вас есть преимущество – время и ваш возраст. Если дела пойдут плохо, то у вас всегда будет время на то, чтобы подняться заново. В конце концов, легче восстановить банкролл \$1,000, чем банкролл \$100,000.

Я обсуждал со своими друзьями игроков в покер более старшего возраста, которые всегда играют очень нитово. Мы часто сами не осознаем, что по сравнению с сегодняшними 18-летними игроками, мы ниты. В то время, как мы думаем, что играть более агрессивно, чем обычно, очень сложно, новое поколение покерных игроков доказывает обратное. Поэтому, нет ничего удивительного в том, что каждый год появляются новые звезды покера, которые бросают вызов порядку, принятому в современном покере. Те, кто достигли определенных успехов, занимают свое место в покерной иерархии. Они знают, с кем они могут соревноваться и, наоборот, кто имеет больше преимуществ, чем они. Они больше не хотят испытывать взлетов и падений, они довольствуются тем, чего они достигли. Хотят ли они по-прежнему усовершенствовать свою игру? Безусловно. Но не настолько, чтобы снова проигрывать огромные суммы лучшим игрокам. Возраст дает о себе знать.

Игроки, достигшие значительного успеха, часто признают, что они с неохотой идут на риск. Это те игроки, которые без колебаний пошли бы на риск, если бы были моложе. Но теперь, когда они стали старше и довольны тем, чего достигли, идея играть на лимитах, на которых они могут потерять все, уже не привлекает их. Поэтому, тот кто сказал, что молодость бывает только раз в жизни, был прав. Принимая во внимание тот факт, что ваш выигрыш растет вместе с ростом ваших навыков, вы должны более рискованно обращаться с вашим банкроллом.

Молодость бывает только раз в жизни

Представьте, что вы работаете в какой-либо корпорации, в которой иерархия работников включает 10 уровней. Генеральный директор находится на самом верху карьерной лестницы, а кассир в самом низу. В течение одного квартала вы занимали должность кассира, а затем вас повысили до другой должности. Вам нравится

компания, в которой вы работаете. Вы хотите работать изо всех сил и надеетесь, что наступит тот день, когда вы займете самый высший пост. Не важно, по какой причине вы хотите занять этот пост (заработок, статус, власть и т.д.). Главным является то, что вы хотите подняться на самый верх, и вы будете делать для этого все возможное.

Почему же в покере не все люди думают подобным образом? Почему на любом рабочем месте, если мы находимся внизу карьерной лестницы, мы хотим подняться выше? В покере же некоторые игроки довольствуются игрой на одном лимите, получая лишь небольшой достаток. Нет ничего плохого в том, что вы довольны тем, что у вас есть. Проблема не в этом. Проблема в том, что вы не желаете подняться выше. В покере, быть лучшим игроком на лимите, который вы играете, очень выгодно. В этом случае другие регулярные игроки будут держаться от вас подальше. Когда вы выбираете столы, у вас есть какое-то время поиграть с фишом один на один, прежде чем к вам присоединятся регулярные игроки. В это время вы значительно совершенствуете свою игру, потому что играете один на один. Но важнее всего то, что ваш потенциал заработка значительно возрастает.

Лучшая стратегия для покерного игрока – обращаться с банкроллом настолько агрессивно, насколько это возможно, когда вы только начинаете. Вам нужно подняться как можно быстрее. Если спросить у игроков высших лимитов, что бы они изменили в своей игре, если бы начали все заново, большинство из них скажут: “Я бы обращался более агрессивно со своим банкроллом”. Это слова игроков, которые играли с 15 бай-инами. Оглядываясь в прошлое, они понимают, что возможность совершенствовать свои навыки как можно быстрее очень важна. Только некоторые из них жалеют о том, что они рисковали своим банкроллом, когда поднимались на лимит выше. На самом деле, большинство из игроков хотели бы играть более агрессивно, потому что они понимают, что если их попытка не удастся, у них всегда будет шанс начать все заново. Они все еще молоды. Конечно, если вы спросите тех же игроков, управляли бы они своим банкроллом подобным образом и в настоящий момент, они сказали бы, что нет. Время уже больше не на их стороне. Они уже не хотят рисковать всем, так как им есть, что терять.

Я помню, что когда я только начал играть в покер, моим единственным желанием было постоянно играть. Я очень хотел усовершенствовать свои навыки, каждый раз, когда я садился

играть. Мне нужно было столькому научиться. Конечно, я еще был молод, и большего мне было и не нужно.

Я помню, что когда я играл 100NL на Paradise Poker, я постоянно проигрывал. У меня было достаточно денег, и я пошел в казино, чтобы поиграть вживую. Мы играли с бай-ином в \$300, мне очень везло и я выиграл около 10 бай-инов. Это было потрясающе. На следующий день я вернулся с \$600. С этого времени я начал пользоваться правилом двух бай-инов. После такого большого выигрыша, я вел себя достаточно рискованно. Моя самоуверенность не знала границ. Я проходил мимо казино и увидел, что там проводилась игра \$5-10NL (\$500 бай-ин). Пару минут я колебался, а затем понял, что мне под силу эта игра. Я сделал то, что любой молодой игрок сделал бы на моем месте. Я занял место за столом. В течение этой ночи я несколько раз выигрывал, и, наконец, мне досталась сильная рука, я поставил все деньги и выиграл. Я не знаю, что бы было, если бы я проиграл этот пот. Я поставил около \$3,000, то есть около 25 % от моего банкролла. В случае проигрыша я бы стал тильтовать, затем пошел бы домой и вернулся бы на следующий день и играл бы \$300 игры. К счастью, я выиграл этот пот и с этого момента начал играть \$5-10NL. К моему удивлению, лимит \$5- 10NL (\$500 бай-ин) оказался таким же легким, как и лимит \$2-5 (\$300 бай-ин).

Что касается онлайн покера, я играл в течение месяца 400NL на Party Poker, когда заканчивал колледж. Я помню, что я лимп-рейзил все сильные руки в 6-тах играх. Это было грозное оружие в живой игре, поэтому я применял его и в онлайн. Я не знаю, как мне удавалось выигрывать, но я выигрывал. Потом мне надоело играть на 400NL и я начал играть 600NL. Я помню, что на тот момент у меня было не больше \$15,000. Это при том, что я был всего лишь выпускником колледжа. Я играл на лимите 600NL не более 10 рук и затем вдруг решил, что я могу начать играть \$5-10NL, самый высокий лимит на тот момент.

Я выиграл немного денег, используя такие приемы, как опен-лимп в позиции UTG, лимп-рейз на катомфе, когда игрок на баттоне рейзил пре-флоп и чек-рейз на флопе против блефующего игрока. Затем я узнал о системе рейкбека и решил закрыть свой аккаунт на Party Poker, потому что мне начало не везти. Затем я создал аккаунт на SlowHabit. Мой друг перевел мне \$1,000, и я начал играть 2 стола на \$5-10NL. Я потерял деньги на одном из столов и

продолжил играть на втором столе. Я дошел до \$8,000. Я боялся все это проиграть, поэтому перестал играть на этом столе и стал играть 4 стола. При этом, я не очень хорошо играл на 6 столах.

Я довел этот аккаунт до 250К и затем закрыл его, когда начал много проигрывать. Оглядываясь в прошлое, я вспоминаю, что я ни на секунду не задумывался о том, что могу проиграть все деньги. Эта мысль даже не приходила мне в голову. Конечно, сейчас я понимаю, что это было очень глупо, потому что риск потерять все, был очень большим. Сожалею ли я об этом? Нет, потому что, даже если бы я потерял деньги я смог бы снова начать с более низких лимитов. К счастью, мне везло, и я продолжил играть высший лимит на Party Poker, пока не вышел закон, не позволяющий продолжать игру на этом сайте. Я знаю, что я бы не смог выиграть столько денег, если бы я следовал строгим правилам управления банкроллом. Давайте представим, что я вернулся в прошлое. Принимая во внимание мои нынешние знания, стал бы я так же рисковать? Если бы мне было 20, то да. Если 25, то уже нет. Я бы долго это обдумывал, потому что время уже не на моей стороне. В 25 лет на мне лежит больше ответственности. Я должен вернуть долг своим родителям за то, что они заботились обо мне и сделали меня таким, какой я есть, не считая мою страсть к азартным играм.

Помните, что у вас всегда есть возможность стать лучше. Не бойтесь рисковать. В худшем случае вы проиграете ваш бай-ин и спуститесь на лимит ниже, откуда вы всегда сможете снова подняться. Это не такая уж опасная ситуация, не так ли?

Правило 100 бай-инов

Я никогда не был поклонником правила X бай-инов. Мой принцип таков – если вы играете хорошо, вы можете рискнуть несколькими бай-инами и начать играть новый лимит. В конце концов, учитывая изменения, происходящие в покере, ваш банкролл может достигнуть 100 бай-инов только через полгода. К этому времени, ваша игра может стать более вялой, так как вы постоянно играете против одних и тех же регуляров и не узнаете ничего нового. Вы можете начать играть хуже ваших оппонентов. Или, что еще хуже, вы можете застопориться на одном лимите, в то время как другие будут продвигаться дальше, и потом вам будет труднее подняться. Безусловно, используя рискованный подход к управлению банкроллом, вы должны быть честными с самим собой и задаться

вопросом, сможете ли вы снова играть на более низком лимите, если не сможете побить новый. Если при проигрыше вы начинаете тильтовать, подходите к управлению банкроллом более осторожно. Не торопитесь, но в то же время примите к сведению слова моего друга Майка Макдермонта: «Если вы слишком осторожны, ваша жизнь может стать ужасно однообразной и скучной».

Есть одна вещь, которую я хотел бы прояснить – я не призываю вас рисковать, если вы ведете сложную игру с регулярами. Я говорю о тех ситуациях, когда вы чувствуете, что вы играете хорошо и что вам везет. Не бойтесь воспользоваться такой ситуацией. В конечном счете вы все равно выиграете, так почему бы не начать сейчас, когда удача на вашей стороне?

Рискни и попробуй снова

Если бы вы случайно встретились с Филом Айви, и он предложил бы вам сыграть один на один на более высоком лимите, чем вы играете сейчас, согласились бы вы или нет? Я бы согласился, потому что я смог бы узнать много нового. А что если бы 5 знаменитых игроков предложили бы вам сыграть 6-мах на вашем текущем лимите? Приняли бы вы это предложение? Я бы принял, потому что смог бы извлечь из этой игры много новой информации. Исходя из того, что вы сможете научиться многому и сможете в будущем увеличить свой доход, вы должны понимать, что вы вынесете больше пользы из игры с регуляром один на один или если вы рискнете сыграть на более высоком лимите. Что касается Айви и других звезд покера, вы не сможете применить их знания к своей игре, потому что они играют по-другому. И их противники тоже играют по-другому. Поэтому, если вы не боитесь проиграть несколько бай-инов Айви, то почему вы боитесь проиграть несколько бай-инов на более высоком лимите и взамен намного улучшить вашу игру? Риск – это один из наиболее важных факторов, если вы хотите улучшить свою игру. В первую очередь, это шанс проверить себя – вы можете оказаться не настолько сильны, как думали. Во-вторых, вы можете понять, что игроки более высокого лимита не так уж и сильны и вы можете обыграть их. В-третьих, возможно ваша игра пойдет хорошо, и вы уже не вернетесь на лимит ниже. Итак, если вы чувствуете, что играете хорошо, рискните на более высоком лимите. Поставьте на кон 3 бай-ина и возвращайтесь на предыдущий лимит, если проиграете их. Не важно, почему вы проиграли. Вернитесь на предыдущий

лимит. Когда вы начнете проигрывать достаточно большие суммы денег, вы начнете играть плохо. Вы начнете бояться, вам начнет казаться, что вы не сможете играть на этом лимите. Но, поверьте мне, вы сможете. Для начала вернитесь на предыдущий лимит, успокойтесь и попробуйте заново.

Кроме того, рискуя, вы улучшаете качество вашей игры. Если бы мне пришлось преподавать курс по покеру в университете, то в качестве итогового экзамена я бы предложил игрокам попробовать сыграть на более высоком лимите. Некоторые люди боятся проигрывать. Просто надо воспринимать это как плату за обучение. Вы платите за то, что учитесь новому. Просто постарайтесь понять, почему вы проиграли. Если вы проиграли с AA на пре-флопе, вернитесь на лимит ниже и постарайтесь пройти его как можно быстрее, чтобы снова попробовать себя на новом лимите и доказать себе, что прошлая неудача была просто случайностью.

Главное помните, что после проигрыша 3-х бай-инов, вы должны вернуться на предыдущий лимит, потому что если вы продолжите играть, вы можете потерять больше, чем вы можете себе позволить. Тогда вам будет трудно играть на более низком лимите, потому что, вам нужно будет играть много рук и долго придется играть в ноль. Если вы готовы это выдержать, то желаю вам успеха. Некоторые даже не могут представить себе этого. Одна только мысль о том, что нужно будет отыграть более 100К рук в ноль, может стать причиной стресса, вы начнете тильтовать, и вам будет очень сложно выдержать такую напряженную ситуацию.

Таким образом, лучшее решение – избегать таких ситуаций. Хотя возможно, вам все-таки придется столкнуться с такой ситуацией. Но в любом случае, вы будете учиться на своих ошибках. Все когда-то бывает в первый раз.

Когда нужно остановиться?

Меня часто спрашивают, сколько бай-инов я проигрываю, прежде чем отступлю? Ответ во многом зависит от того, как хорошо вы играете по сравнению со своими соперниками. Если вы играете против слабых игроков, то продолжайте играть до тех пор, пока вам не покажется, что вы потеряли достаточно много денег. Для большинства игроков, крайняя граница – 6 бай-инов. После этого они начинают играть хуже.

Если вы профессиональный игрок, то всегда показывайте свою А игру, и отступайте тогда, когда вы чувствуете, что уже не играете на высшем уровне. Конечно, если вы начнете тильтовать, вам будет сложно мыслить здраво. Любому будет сложно. Поэтому я разработал систему, которая помогает мне видеть вещи в перспективе. Моя стратегия расчета того, когда нужно остановиться, проста – надо просто выбрать те дни, когда у вас были самые высокие выигрыши и рассчитать среднюю величину от них. Если я проигрываю сессию, и мой проигрыш превосходит среднюю величину, то я стараюсь остановиться. Это не значит, что я постоянно проверяю, сколько я выиграл или проиграл. Обычно я слежу за тем, сколько ол-инов я проиграл, когда я чувствую, что хватит, я останавливаюсь. Конечно, легче сказать, чем сделать, потому что мы всегда хотим вернуть проигранные деньги. Но, когда вы осознаете, что вы никак не сможете этого сделать, это помогает вам вовремя остановиться. Конечно, вам будет сложно остановиться, как по команде. У меня, например, с этим до сих пор проблемы. Тем не менее, теперь мне уже гораздо легче остановиться, чем раньше. Все благодаря тому, что я чаще смотрю статистику своей игры.

Анализ статистики

Если вы посмотрите на статистику вашей игры за последний год, вы заметите, что ваш общий годовой выигрыш будет практически равен сумме выигрышей 15 лучших сессий. Это число бай-инов для 10/20NL. Если вы играете на более высоких лимитах, то число бай-инов немного ниже вашего общего выигрыша. Если вы играете на более низких лимитах, то общая сумма выигрыша будет немного больше, чем сумма 15 выигрышных сессий.

Теперь посмотрите 15 худших сессий. Я знаю, что очень сложно остановиться, когда вы проигрываете, но я надеюсь, что посмотрев на вашу статистику, вы поймете, насколько важно вовремя остановиться, чтобы сохранить доход. Именно так я понял, что, сократив число проигрышных сессий, вы сразу же значительно увеличите свой доход.

Обналичить деньги или двигаться дальше?

Очень важно постараться как можно быстрее подняться до того лимита, на котором вы сможете спокойно зарабатывать себе на жизнь. Это лимит 200NL.

Я думаю, что очень важно стараться играть как можно лучше, если вы хотите приступить к новому лимиту. Желание научиться играть очень мимолетно. Некоторым игрокам достаточно нескольких неудач для того, чтобы они потеряли энтузиазм и стали гриндить по 12 столов на низких лимитах. В этом нет ничего плохого. Но я бы не хотел так прожить свою жизнь.

Представьте, что у вас свой бизнес. Какой бы бизнес вы не открыли, он не будет приносить большой доход в течение первых трех лет. Вам нужно будет выстроить четкую систему внутри своей компании. Вам нужно будет совершенствовать инфраструктуру. Вам придется потратить много денег на усовершенствование своей компании. Собственный бизнес не приносит большой доход, если вы делаете не очень хорошо то, чем вы занимаетесь. Также ваш бизнес не будет приносить много денег, если вы не сможете занять стабильное место в вашей рыночной нише. Поэтому, вы, также как и бизнесмен, не должны слишком часто обналичивать заработанные деньги. Выразусь яснее – вы не должны обналичивать деньги для того, чтобы затем их потратить. Вы можете обналичить их и положить в банк, на случай, если один покерных сайтов закроется. В остальном, вы должны сократить свои расходы и работать усердно и оттачивать свое мастерство. Тратьте заработанные деньги на совершенствование своей игры. Например, вы можете потратить их на тренировки или рискнуть этими деньгами, попробовав играть на новом лимите. Вот на что вы должны тратить ваши деньги.

Наступит тот день, когда ваш потенциал накопления знаний начнет резко снижаться. Другими словами, наступит момент, когда у вашего бизнеса снизится потенциал экономического роста. Когда наступит такой момент, вы уже сможете остановиться на текущем лимите и просто получать доход. Вы много работали и теперь вы можете получить плоды своего труда. Я надеюсь, что лимит, на котором вы остановитесь, будет выше 50NL.

Если вы будете постоянно обналичивать деньги и тратить их, то вы не сможете двигаться дальше. А что если вам представится шанс сыграть серьезную игру и вы не сможете сделать этого только потому, что у вас будет недостаточный банкролл?

Многие думают, что таким игрокам, как братья Дэн, Фил Гэльфонд и Durr, очень повезло, потому что они могут играть с Guy Libiert на ультравысоких лимитах. Лишь немногие задаются вопросом, как они заработали такой банкролл, который позволяет им играть с Guy Libierte. Они просто решили рискнуть, когда им представился такой шанс, и с этого момента они значительно преуспели. Вы тоже так можете. Только в немного меньшей степени.

Математика – это просто.

Комбинации рук.

Комбинация – это любые 2 карты, которые вам были розданы, например, пиковые JT. Это одна из моих любимых тем в покере, потому что, выучив комбинации рук, вы автоматически станете лучше читать руки. Основываясь на действиях оппонента, на своем наборе карт и на общих картах, вы сможете сузить диапазон рук, которые могут встретиться у вашего соперника. Теперь, давайте назовем несколько фактов:

1. В безлимитном холдеме есть 1326 комбинаций рук.
2. Сет включает 3 комбинации.
3. 2 пары образуют 9 комбинаций.
4. Карманные пары образуют 6 комбинаций.
5. Пара и кикер образуют 12 комбинаций.
6. Непарные карты включают 16 комбинаций.
7. 2 любые одномастные карты образуют 4 комбинации.
8. 2 любые карты образуют одну комбинацию.

Это может выглядеть устрашающе, но на самом деле это не так сложно, как кажется. Рассмотрим один пример.

100 NL – 6 max. Эффективный стек - 100ВВ.

Тайтовый игрок рейзит из позиции UTG, вы 3-бетите на баттоне с



Оппонент 4-бетит вас олл-ин. Сколько у него может быть комбинаций AA?

В колоде остается 4 туза. Основываясь на приведенном выше списке, существует 6 комбинаций AA. Вот они:



Это достаточно просто. Теперь давайте возьмем более сложную ситуацию и посмотрим, что изменится, если одна из карт лежит на столе.

100 NL – 6 max. Эффективный стек - 100ВВ.

Вы рейзите на UTG с



TAG игрок коллирует на малом блайнде. На флопе выходят



Он чекает. Вы ставите 2/3 банка, он чек-рейзит до 3х. Сколько комбинаций сетов, двух пар, AA, АК и стрейт-дро у него может быть?

Нужно сделать некоторые подсчеты, потому что одна из карт лежит на столе.

1. Сет – 7 комбинаций: 3 комбинации для сет 8, 3 для сет 9, и одна комбинация для сет королей (один король у вас и один король на флопе).
2. 2 пары – 2 комбинации: так как он скорее всего не будет коллировать наш рейз из UTG с разномастными 98, мы можем исключить эти комбинации. Возможны 4 комбинации одномастных 98 на пре-флопе. На флопе у него может быть только 2 комбинации для 98s (трефовые 98 и пиковые 98).

Мы также исключаем K9s и K8s., потому что TAG не станет коллировать рейз на UTG с блайнда с такими руками.

3. AA – 3 комбинации: может быть 6 комбинаций AA, но, так как у нас есть один из тузов, у оппонента может быть 3 комбинации:



4. АК – 6 комбинации (3 оставшихся туза x 2 оставшихся короля = 6 комбинаций): Пара + кикер образуют 12 комбинаций. Однако, у нас есть король и туз, поэтому можно исключить несколько комбинаций.
5. Стрейт-дро - 4 комбинации одномастных JT (трефовые JT, пиковые JT, бубновые JT, червовые JT): Мы можем быть уверены, что соперник не будет коллировать рейз на UTG с разномастными JT с блайнда. Мы исключаем T7s и 76s, потому что он скорее всего не будет коллировать рейз из UTG с такими руками с блайнда один на один. И даже, если он заколлировал с такой рукой, то скорее всего будет играть чек-колл на флопе.

Если нам известно, что он никогда не станет чек-рейзить здесь со стрейт-дро, тогда вероятность, что у него есть JT, уменьшаются, а вероятность, что у него есть 2 пары или что-то лучшее, увеличивается. Поэтому, в данном случае нужно фолдить. Другой вариант – коллировать и посмотреть, что он будет делать на терне. Если он будет ставить снова, то скорее всего мы него и нужно фолдить. Если он чекает, то мы тоже можем сделать ответный чек для дешевого шоуауна. Если вы заметили, что соперник переоценивает свои KQ и сделал чек-рейз, то вы можете коллировать его на флопе более либерально.

Как вы могли заметить, знание комбинаций позволяет нам сконцентрироваться на возможных вариациях комбинаций у соперника и определить вероятность наличия у него той или иной руки. Это не заменяет чтение рук, но может служить полезным методом для анализа диапазона оппонента.

Диапазон рук

Диапазон рук – это набор карт, который может быть у игрока, исходя из истории его предыдущих действий в раздаче. Рассмотрим несколько примеров.

100NL – 6 max. Эффективный стек - 100BB.

Ваш соперник – TAG игрок, он рейзит до \$4 на UTG, а вы 3-бетите до \$14.



Он 4-бетит вас олл-ин, вы коллируете.

У него очень сильный диапазон рук, что означает большую вероятность, что у него есть ТТ+ или АК. Принимая во внимание такой диапазон, мы, с АК, будем иметь 40% на победу. Мы знаем, что это TAG, поэтому, он вряд ли будет так действовать с AQ/AJ или 99. Так что на дистанции мы будем терять деньги, если у него действительно окажется такой диапазон рук.

Теперь рассмотрим случай, когда маньяк, который играет очень плохо, ставит рейз \$4 из UTG, вы снова 3-бетите до \$14 с



Он 4-бетит вас олл-ин. Вы коллируете.

Его диапазон рук гораздо слабее, по сравнению с предыдущим игроком, потому что это маньяк, и он играет агрессивно. Он мог бы поставить 5-бет олл-ин с AJs или 55. У него может быть множество посредственных рук, которые мы доминируем или стоим 50/50. Он мог бы так действовать с ТТ+ или АК, но большая часть его диапазона содержит руки типа АТ+, 55+ или КQ. При таком диапазоне, наша вероятность выиграть равна 48%. С учётом мертвых денег, у нас появляется достаточно шансов на выигрыш, и мы можем коллировать.

Мы не пытались определить конкретно, какая рука у нашего соперника, мы скорее пытались определить тот диапазон рук, который у него может быть. Именно так вы должны рассуждать в покере. Часто очень сложно определить, какая конкретно рука у вашего соперника, гораздо легче оценить его диапазон рук.

Диапазон рук также позволяет нам видеть ситуацию в более широкой перспективе. Например, если маньяк из предыдущего примера 4-бетит нас, а затем оказывается, что у него АА, это не значит, что мы неправильно прочитали его руку. Мы знаем, что АА составляют лишь малую часть его диапазона. Иногда ему будут попадаться хорошие руки, но чаще всего ему выпадают более слабые руки. Таким образом, вы можете оценить, каков диапазон рук у игрока по его поведению и истории.

Диапазон рук может меняться в зависимости от ситуации. Рассмотрим следующий пример:

100NL – 6 max. Эффективный стек - 100BB.

Предположим, что TAG рейзит до \$4 на UTG, мы колируем на баттоне с:



На флопе выходит:



Он с-бетит с пот. Его диапазон рук не изменился, потому что он будет с-бетить такой сухой флоп практически в 100% случаев. Мы коллируем. На терне выходит:



Он чекает. В этот момент, его диапазон рук меняется.

Если он не собирается сделать маловероятный чек-рейз, то мы можем предположить, что у него редко в диапазоне будут КК, 99, 22 и К9+. Он бы бетил такие руки, чтобы извлечь выгоду из более слабых Кх, ТТ-QQ, или 9х. Его чек позволяет нам контролировать размер банка, и мы можем сделать ответный чек с нашими слабыми руками. Таким образом, его диапазон рук стал слабее, а наш заметно улучшился, по сравнению с его.

Из этого можно вывести общее правило – если вы считаете, что диапазон рук вашего оппонента сильнее вашей руки, то вам следует фолдить. А если вы думаете, что его диапазон рук слабее, то вы можете коллировать или рейзить.

Основы

Если вы не очень сильны в математике, не волнуйтесь. Для того чтобы хорошо играть, вам просто нужно понять несколько основных правил покера. Когда вы выучите эти основные правила, вам уже больше не нужно будет беспокоиться о математической составляющей покера.

Вероятность и шансы

Вероятность – это пропорция, представляющая шансы на то, что может произойти или уже произошло. Вероятность обычно выражается в **процентах** (н-р, 40 %) или в виде **отношения** (н-р, 7:1). Это одно и то же. Например, двухстороннее стрейт-дро имеет 31.5% эквити на флопе, что равносильно отношению 2.2:1, что вы будете аутсайдером. Чем выше процент, тем вероятнее, что событие произойдет. Теперь давайте рассмотрим отношения.

Есть два способа трактовки отношений. Вы можете рассматривать их с точки зрения того, **фаворит** вы или **аутсайдер (дог)**. Главное помнить одну простую вещь – если вы фаворит, это значит, что у вас больше шансов на выигрыш; если вы дог – это значит, что вы позади оппонента.

Рассмотрим несколько примеров:

- Быть фаворитом 2:1 значит, что на 2 ваших выигрыша приходится один проигрыш.
- Быть догом 3:1 значит, что вы будете выигрывать только в одном случае из четырех.

Допустим, нам надо перевести отношение дог 4:1 в проценты. Для этого мы используем это уравнение:

Процент = число выигрышей/(число слева + число справа)

Переведем отношение дог 4:1 в проценты:

$$\begin{aligned} \text{процент} &= \text{число выигрышей}/(\text{число слева} + \text{число справа}) \\ &= 1/(4 + 1) \\ &= 1/5 \\ &= \mathbf{20\%} \end{aligned}$$

Давайте попрактикуемся еще.

Convert 3:1 dog to percentage
= wins/(left number + right number)
= $1/(3 + 1)$
= $1/4$
= **25%**

Convert 2:1 dog to percentage
= wins/(left number + right number)
= $1/(2 + 1)$
= $1/3$
= **33%**

Convert 2:1 favorite to percentage
= wins/(left number + right number)
= $2/(2 + 1)$
= $2/3$
= **67%**

Convert 3:1 favorite to percentage
= wins/(left number + right number)
= $3/(3 + 1)$
= $3/4$
= **75%**

Convert 25% to ratio
= $25\% = 25/100$
= 25 wins, 75 losses
= $25/75 = 1/3$
= **1:3 or 3:1 dog**

Convert 37% to ratio
= $37\% = 37/100$
= 37 wins, 63 losses
= roughly $40/60 = 4/6 = 2/3$
= **2:3 or 3:2 dog**

Пот-оддсы

Пот-оддсы – это одно из важнейших понятий покера, которое должен знать каждый игрок. Если вы гриндите 10NL столы или играете на высоких лимитах, вы должны знать, что такое пот-оддсы. Мы рассмотрим два вида пот-оддсов: **непосредственные оддсы** и **потенциальные оддсы**. Зная об оддсах (шансах), мы сможем определить, что нам нужно делать – коллировать, делать ставку, фолдить или рейзить.

Непосредственные оддсы

Непосредственные оддсы или просто оддсы показывают сколько вы можете выиграть относительно того, чем вам придётся рискнуть. Обычно они выражаются в виде отношения. Вот 5 простых шагов, которые позволят нам определить наши пот-оддсы:

1. Определить изначальный размер пота.
2. Определить сумму, которую мы будем коллировать.
3. Сложить изначальный размер пота и сумму, которую мы будем коллировать. Мы получим общий размер пота.
4. Представим его в виде отношения (Общий размер пота:Сумма, которую мы будем коллировать).
5. Переведем пропорцию в проценты.

Применим эти шаги на практике.

Допустим, что на ривере у нас есть топ пара и \$50 в банке. Соперник ставит \$25. Достаточно ли у нас оддсов, чтобы коллировать его?

Для того, чтобы узнать, стоит ли вам тут коллировать, нужно определить ваши оддсы. Для их подсчета, используем перечисленные выше шаги:

1. Изначальный размер пота = \$50
2. Сумма, которую мы должны будем коллировать = \$25
3. Изначальный размер пота + коллируемая сумма = общий размер пота. $\$50 + \$25 = \$75$
4. Общий размер пота:Коллируемая сумма
75:25, или оддсы 3:1.
5. Переведем отношение 3:1 в проценты – 25%. Это значит, что если вы впереди соперника в 25% случаев, то ставка не принесет вам ни прибыли, ни убытка. Если оддсы больше 25%, то на дистанции вы будете выигрывать деньги. Так как у нас топ пара, то мы предполагаем, что будем впереди в 25% случаев, поэтому мы коллируем.

Иногда полученные числа могут быть неточными, поэтому нам нужно их выверять.

Например:

На ривере у нас топ пара, размер пота - \$70. Оппонент ставит олл-ин \$65. Мы думаем, что мы впереди него в 50% случаев. Достаточно ли у нас оддсов, чтобы коллировать его?

Мы должны коллировать \$65, чтобы выиграть \$135 ($\$70 + \65). Это равняется 135:65. Это достаточно большая цифра, поэтому давайте округлим ее. \$135 практически в два раза больше \$65, поэтому мы сокращаем отношение до 2:1. 2:1 – это около 33%. Если мы считаем, что впереди в 50% случаев, то мы можем прибыльно коллировать.

Надеюсь, что это не было слишком сложно. Вам понадобится время, чтобы к этому привыкнуть, но после небольшой практики, вы сможете производить такие подсчета за несколько секунд. Если вам что-то не понятно, то я советую вам прочитать этот раздел

еще раз. Мне самому пришлось потратить некоторое время для того, чтобы привыкнуть к этим подсчетам.

Давайте рассмотрим еще один пример:

100NL – 6 max. Эффективный стек - 100BB.

У нас



На флопе выходит:



Соперник ставит \$15 вдобавок к \$20 поту. Достаточно ли у нас оддсов, чтобы коллировать с флеш-дро?

Произведем подсчеты:

1. Изначальный размер пота = \$20
2. Коллируемая сумма = \$15
3. Изначальный размер пота + коллируемая сумма = общий размер пота.

$$\$20 + \$15 = \$35$$

4. Общий размер пота:Коллируемая сумма

35:15, или оддсы **2.33:1**. Чтобы получить данное число, просто разделите 35 на 15 на калькуляторе.

5. 2.33:1 равняется 30%. Это значит, что вы впереди соперника в 30% случаев, и ставка не принесет вам ни прибыли, ни убытка. Если оддсы больше 30%, то на дистанции вы будете выигрывать деньги. Против такой руки как AQ, у нас примерно 37 % шансов на выигрыш, но только в том случае, если увидим и тёрн и ривер. Если же, не попав, вы собираетесь фолдить на ставку на терне, то вы увидите только одну карту. В этом случае ваша возможность выиграть сокращается до 20%. Основываясь только на этом, мы не можем коллировать. Хорошо, что есть такая вещь как **потенциальные оддсы**.

Потенциальные оддсы

Потенциальные оддсы отражают возможный выигрыш с учетом последующих ставок. В примере, приведенном выше, если мы знаем, что наш соперник – это такой игрок, который будет ставить олл-ин с Ах, даже если выйдет карта к флешу, то мы можем спокойно коллировать. У нас еще достаточно денег, чтобы пойти

на это. Хотя наши непосредственные оддсы недостаточно высоки, потенциальных оддсов достаточно для того, чтобы мы могли коллировать.

Потенциальные оддсы рассчитываются почти так же, как и непосредственные оддсы. Вам нужно сложить сумму, оставшуюся у вашего соперника (включая его бет) и общий размер пота.

Так, когда он делает ставку на флопе, у него все еще остается \$75. $\$75 + \35 (общий размер пота) = \$110. Новые оддсы составляют 110:15, то есть примерно 7.33:1. Так как для того, чтобы коллировать, нам нужно всего *4:1 оддсов, то мы можем продолжать игру.

* С флеш-дро наши шансы на выигрыш составляют 19 %, если мы собираемся посмотреть только одну карту; в оддсах это составляет 4:1. Смотрите таблицу оддсов на стр. 33.

Обратные предполагаемые оддсы

Обратные предполагаемые оддсы показывают, сколько вы можете потерять в том случае, даже если соберёте свою руку.

Типичный пример – это когда вы рейзите с разномастными АТ с UTG. Этого лучше не делать при агрессивной игре, так как обратные предполагаемые оддсы очень велики. Даже если мы попадём в туза на флопе, мы можем потерять много денег против АJ, АQ и АК. Кроме того, мы не получим большую прибыль от более слабых тузов, которые будут коллировать только одну или две небольших ставки.

Рассмотрим ситуацию с обратными предполагаемыми оддсами, которая неочевидна с первого взгляда.

У вас на Биг Блайнде:



5 игроков до вас лимпят. На флопе вы видите:



Как вы будете играть в этой ситуации?

Вы должны сделать чек-фолд. Поскольку в игре так много человек, ваша рука редко будет впереди. Если вы позади, то вы тянете почти в мёртвую. Поэтому в данной ситуации вы должны чекать, только если ваша рука не улучшится на тёрне или на ривере.

Фолд-эквити

Фолд-эквити – это то, как часто наши соперники будут сбрасывать карты в ответ на бет или рейз. Поскольку покер – достаточно агрессивная игра, то знания о фолд-эквити могут быть полезны. Часто вы будете оказываться в таких ситуациях, когда колл является правильным ходом, однако с учетом фолд-эквити лучше будет рейзить. Рассмотрим пример:

100NL – 6 max. Эффективный стек - 100BB.

BTN рейзит на \$3, мы колируем с Биг Блайда с



На флопе выходит:



Мы чекаем. Он ставит с банк, мы чек-рейзим его бет на 3.5х.

Имея флеш-дро + оверкарты + бэкторное стрейт-дро, мы находимся впереди топ-пары, как например Т9. Хотя мы можем здесь коллировать, принимая во внимание фолд-эквити, наиболее оптимальным шагом будет рейз. Если мы будем рейзить, оппоненты со средними руками (например, 99 или 8х) будут сбрасываться. С мертвыми деньгами в банке и без позиции, нам будет выгоден такой исход игры, особенно если в большинстве случаев диапазон оппонента будет ограничиваться средними руками. Если у него десятка, он возможно будет коллировать нас, и это хорошо, так как мы можем продолжать ставить на многих картах тёрна (пики, J, Q, K или A). Так как чаще всего его диапазон рук будет включать средние руки, как например Т9, он врядли будет коллировать ещё одну большую ставку.

Вот еще один похожий пример:

MP рейзит и мы 3-бетим его с баттона с:



У нас есть только туз-хай, и даже такая слабая пара, как 22 будет впереди нас. Зачем же мы ставим деньги, если мы далеко позади?

Это связано с фолд-эквити.

Так мы сможем заставить соперников сбросить руки, которые лучше нашей, но слишком слабые для того, чтобы коллировать без позиции (22-88). Мы сможем надавить на оппонентов с АК, и мы не будем против выставиться в олл-ин, если он будет 4-бетить нас на пре-флопе. Но 3-бет с целью вызвать его 4-бет не является нашей целью, если у нас есть АК. Если он сбросит карты в ответ на наш 3-бет, то мы выиграем. Если он будет коллировать, то мы еще сможем собрать сильную руку на флопе и выиграть. Если он 4-бетит, у нас есть достаточно оддсов для того, чтобы коллировать.

Таблица оддсов

# of Outs	Hand	% on flop (1 Card to Come)	% on Flop (2 cards to come)	2 Card Odds (X : 1)	% on Turn (1 card to come)	1 Card Odds (X : 1)
1		2.1%	4.3%	22.5	2.1%	45
2	Pocket pair	4.3%	8.4%	10.9	4.3%	22
3		6.4%	12.5%	7	6.4%	14.3
4	Gutshot	8.5%	16.5%	5.1	8.5%	10.5
5		10.6%	20.3%	3.9	10.6%	8.2
6	Overcards	12.8%	24%	3.1	12.8%	6.7
7		14.9%	27.8%	2.6	14.9%	5.6
8	OESD	17%	31.5%	2.2	17.0%	4.8
9	Flush Draw	19.1%	35%	1.9	19.1%	4.1
10		21.3%	38.4%	1.6	21.3%	3.6
11		23.4%	41.7%	1.4	23.4%	3.2
12	FD + 1 OC	25.5%	45%	1.2	25.5%	2.3
13		27.7%	48.1%	1.1	27.7%	2.5
14	FD + OESD	29.8%	51.2%	.95	29.8%	2.3
15	FD + 2 OC	31.9%	54.1%	.85	31.9%	2.1
16		34%	57%	.75	34.0%	1.9
17		36.2%	59.8%	.67	36.2%	1.7
18		38.3%	62.4%	.60	38.3%	1.6
19		40.4%	65%	.54	40.4%	1.4
20		46.8%	67.5%	.48	42.6%	1.3

Таблица 1: OESD = незаконченный стрейт-дро(двух сторонка); FD = флеш-дро; OC = оверкарта

Расчет эквити на флопе и тёрне

Здесь представлены 2 простых способа расчета Эквити на флопе и тёрне. Их лучше всего использовать, когда речь идет о небольшом числе аутов. Также, обратите внимание, что умножение на 2 обычно дает более точные результаты, чем умножение на 4; тем не менее, оба варианта дают достаточно точные данные.

- **Умножение на 4** – для приблизительного расчета вашего эквити на флопе, умножьте число ваших аутов на 4.
На флопе у вас есть двустороннее стрейт-дро. Это 8 аутов, то есть $8 \times 4 = 32\%$ на выигрыш к ривере. Фактическое число - 31.5% (при условии, что вы увидите тёрн и ривер)
- **Умножение на 2** - для приблизительного расчета вашего эквити на тёрне, умножьте число ваших аутов на 2.
На тёрне у вас двухстороннее стрейт-дро. Это 8 аутов, то есть $8 \times 2 = 16\%$ выиграть к риверу. Фактическое число - 17% .

Ожидаемая выгода (EV)

Ожидаемая выгода (EV) – это средняя сумма, которую мы можем выиграть или проиграть в ситуации, которая повторяется много раз.

Рассмотрим пример:

100NL – 6 max. Эффективный стек - 100BB.

У вас



Флоп:



Вы ставите \$20 к \$25 в банке. Соперник рейзит олл-ин до \$85. Вы предполагаете, что у него двухстороннее стрейт-дро с 98. Каково EV вашего колла?

Сначала вы должны определить ваш эквити по отношению к его руке. Для этого я использовал программу Poker Stove и рассчитал, что ваше эквити составляет 65%. Это значит, что в среднем вы будете выигрывать в 65% случаев и проигрывать в 35% случаев.

Таким образом, вам нужно коллировать ставку в \$65, чтобы выиграть общий пот в \$110 (\$25 + \$20 + \$65). Теперь используем уравнение, представленное ниже для расчета EV.

EV = (% выигрыша)(сумма выигрыша) – (% проигрыша)(сумма проигрыша)

$$\begin{aligned}\text{Ваш EV} &= (.65)(\$110) - (.35)(\$65) \\ &= \$71.5 - \$22.75 \\ &= \mathbf{\$48.75 \text{ (почти половина бай-ина)}}\end{aligned}$$

Это значит, что в среднем вы будете зарабатывать \$48.75 каждый раз, когда вы будете коллировать рейз оппонента в подобной ситуации. Таким образом, это +EV (положительная ожидаемая выгода) колл, который вы должны делать постоянно, потому что это позволит выиграть вам много денег в долгосрочной перспективе.

Вы также можете проиграть в 35 % случаев. При проигрыше вы теряете \$65, которые вы вложили в банк, но вы все равно получаете EV в размере \$48.75, или Sklansky Bucks. Помните, что пока вы продолжаете выигрывать Sklansky Bucks, вы будете выигрывать деньги даже при отклонении от математического ожидания.

Итак, что делать, когда вы не знаете, какая точно рука у вашего соперника? Вы должны оценить диапазон его рук (возможные руки, которые могут у него быть).

100 NL – 6 max. Эффективный стек - 100BB.

TAG игрок рейзит на \$4 из UTG, вы 3-бетите до \$12 с баттона с



Он коллирует. Флоп:



Он чекает. Вы ставите еще \$20 к банку \$25.50 (\$1.50 с блайндов), он чек-рейзит олл-ин до \$88. Чему равняется EV вашего колла?

Вы должны заколлировать \$68, чтобы выиграть \$133.50 (\$25.50 + \$20 + \$20 + \$68). Чтобы рассчитать EV вашего колла, сначала определим диапазон рук соперника. Мы можем исключить возможность блефа, потому что это достаточно плохой флоп, и сопернику известно это.

Готовые руки: У него могут быть AA, AK, AQ, 77, 66, A7s, A6s и 76s. Мы исключим некоторые сеты и руки с двумя парами, так как он часто будет фолдить 77, 66, 76s, A7s, и A6s после нашего 3-бет на пре-флопе. Мы можем так же исключить AK в некоторых случаях, потому что оппонент, возможно, захочет сделать 4-бет и уйти в олл-ин на префлопе.

Руки дро: У него может быть KsQs, QsJs, JsTs, Ts9s, 9s8s, 8s6s, 6s5s. Опять же, мы исключаем некоторые мелкие одномастные коннекторы, так как он обычно будет их сбрасывать на пре-флопе в ответ на наш 3-бет. Так как на флопе лежат две карты одной масти, он скорее всего не будет чек-рейзить олл-ин с одним лишь двухсторонним стрейт-дро.

Против такого диапазона рук у нас есть 54 % шансов на выигрыш. Теперь определим EV вашего колла.

Используем это уравнение:

EV = (% выигрыша)(сумма выигрыша) – (% проигрыша)(сумма проигрыша)

= (.54)(\$133.50) – (.46)(\$68)

= \$72.09 – \$31.28

= **\$40.81**

Как вы видите, EV вашего колла составляет **\$40.81** (это 40BB на 100NL), с учетом того, что вы рассмотрели диапазон рук соперника. Вы не сможете производить такие подсчеты во время игры, и в этом нет ничего страшного. Вы можете делать это, когда у вас будет время. Возможно, у вас есть сомнения, был ли ваш колл правильным решением в той или иной ситуации. Теперь вы сможете произвести подсчеты, чтобы узнать ответ. В то время, как фолд имеет нулевое EV, колл обычно является верным решением, если EV больше нуля.

Определение того, как часто должен проходить блеф, чтобы быть прибыльным

На ривере у нас незакрывшееся дро и мы ставим банк, чтобы обмануть соперника и заставить его скинуть карты. Для того, чтобы определить, выгодно ли было делать ставку, мы должны подсчитать, как часто оппонент будет фолдить в данной ситуации. Для этого используем уравнение:

$$0 = 100F - (\text{размер ставки})(1-F).$$

Как часто ставка, равная размеру банка, должна сработать, чтобы быть выгодной?	Как часто ставка, равная половине банка, должна сработать, чтобы быть выгодной?
$0 = 100F - (\text{размер ставки})(1-F)$	$0 = 100F - (\text{размер ставки})(1-F)$
$0 = 100F - 100(1-F)$	$0 = 100F - 50(1-F)$
$0 = 100F - 100 + 100F$	$0 = 100F - 50 + 50F$
$100 = 200F$	$50 = 150F$
$100/200 = F$	$50/150 = F$
$0.5 = F$	$0.33 = F$
> 50% случаев	>33% случаев

Как часто мы должны быть впереди, что бы делать прибыльный колл?

На ривере у нас топ-пара, соперник ставит банк. Размер банка - \$50, и соперник ставит тоже \$50. Мы предполагаем, что время от времени он блефует, поэтому мы коллируем. Для того, чтобы узнать, выгодно ли мы коллировали, сделаем подсчеты.

Как часто мы должны быть впереди, если коллируем его бет, равный размеру банка?
Размер банка: Сумма, которую, мы коллируем
(\$50 + \$50):\$50
\$100:\$50
2:1
В более 33% случаев

Как часто мы должны быть впереди, если коллируем его бет, равный половине банка?
Размер банка: Сумма, которую, мы коллируем
(\$50 + \$25):\$25
\$75:\$25
3:1
В более 25% случаев

Запоминаем числа

У вас:



На борде:



Размер банка - \$100. Игрок, который рейзил на пре-флопе, ставит олл-ин \$75. Как часто вы должны быть впереди, чтобы выгодно коллировать?

Если вы не знаете ответа прямо сейчас, вы потеряете драгоценное время и энергию, пытаясь произвести подсчеты во время игры (ответ – как минимум в 30% случаев).

Подобные ситуации встречаются в покере постоянно. Соперник может поставить половину банка или банк, или даже может овербетить, а вы в это время будете пытаться рассчитать ваши шансы. Запомните числа сейчас, и тогда. В подобных ситуациях, вы сможете сосредоточиться на диапазоне рук оппонента, и не будете тратить время на подсчет шансов, что ваш колл будет выгодным решением.

Я уже сделал за вас эту сложную работу. Я подставил все числа в уравнения и прописал все ответы (см. стр. 34). Вам просто нужно запомнить их.

Запомнить данные, представленные в этих таблицах, очень легко, и это сразу же поможет вам улучшить вашу игру.

Если бы мне пришлось учиться покеру заново, это стало бы моей первостепенной задачей. В покере всегда нужно превосходить своих соперников. Когда вы знаете то, что не знают они, или когда вы можете делать то, на что они неспособны, вы выигрываете. Знание этих чисел – одно из ваших преимуществ.

Краткие факты о покере

Частота блефа на ривере		Частота колла на ривере	
Как часто должен проходить ваш блеф	Размер вашей ставки	Как вы должны быть впереди, делая колл	Размер ставки соперника
>= 67 %	2х банка	>= 40 %	2х банка
>= 60 %	1,5х банка	>= 38 %	1,5х банка
>= 50 %	Банк	>= 33 %	Банк
>= 43 %	$\frac{3}{4}$ от банка	>= 30 %	$\frac{3}{4}$ от банка
>= 33 %	$\frac{1}{2}$ от банка	>= 25 %	$\frac{1}{2}$ от банка
>= 25 %	$\frac{1}{3}$ от банка	>= 20 %	$\frac{1}{3}$ от банка
>= 20 %	$\frac{1}{4}$ от банка	>= 17 %	$\frac{1}{4}$ от банка
>= 17 %	$\frac{1}{5}$ от банка	>= 14 %	$\frac{1}{5}$ от банка

Пре-флоп: Основы

Блайнды (SB и BB)

Посмотрите статистику по позициям в PokerTracker или Holdem Manager, и вы увидите, что чаще всего вы теряете деньги на блайндах. Возможно, что величина проигрыша немного больше, чем хотелось бы. Такова закономерность покера, что большинство игроков, если не все, проигрывают деньги на блайндах, так как в этой позиции вам сложно извлечь выгоду из сильных рук. Кроме того, соперники получают больше информации о том, насколько сильна ваша рука.

Когда вы решаете сбросить карты или коллировать пре-флоп, лучшим решением будет фолдить, так как небольшая ошибка может привести к более серьезным потерям на пост-флопе. Если вы решили играть и обнаружили, что вы вне позиции, постарайтесь, чтобы банк оставался небольшим, чтобы не оказаться в неприятной ситуации.

Рейз на блайнде

Будьте сдержанны с рейзами на блайндах. Если в игре много лимперов, не рейзите, если у вас нет сильной руки, как например 99+, ATs+, AQo+ или KQs. Другая вещь, о которой стоит помнить – когда вы рейзите на блайнде после нескольких лимперов, большинство игроков подумает, что у вас доминирующая рука (AQ+, TT+). Поэтому, когда на флопе выходят, например, разномастные AT3, вы не извлечете много выгоды из более слабых рук. Игроки будут знать, какой у вас диапазон рук, и у них будет возможность продолжить или прекратить игру после того, как вы сделаете свой ход. Если вы будете рейзить, то будьте осторожны, играя с TAG'ами и нитами. Если у вас нет истории с этими игроками, и они рейзят ваш с-бет, то вам следует сбросить карты. Никто не станет пытаться заставить вас сбросить AQ/AK на флопе AT3.

3-бет на блайндах

Против рейза из UTG большинство ваших 3-бетов должны быть для вэлью. Кроме тех случаев, когда в UTG сидит фиш, я буду редко редко 3-бетить потому, что показываю очень сильный диапазон. Можно сделать вывод, что если мои соперники думают, что у меня сильный диапазон рук, мне следует 3-бетить с маргинальными руками, чтобы заставить их сбросить свои хорошие руки. Такое предположение вполне оправданно, однако я могу часто получить колл, так как оппонент имеет позицию на меня. И если он окажется сильным и агрессивным игроком, то мне придется очень сложно на пост-флопе. Мой принцип в покере – упростить ситуацию и принимать более легкие решения. Это как раз одна из тех ситуаций, которых стоит избегать.

Итак, поскольку мы редко будем 3-бетить рейз из UTG на блайндах, то большинство, если не все, руки мы должны коллировать. Если вы 3-бетите, только когда у вас есть натс, наблюдательный игрок может заметить это, и он будет оказывать на вас большее давление, когда вы будете коллировать на блайндах. Однако это не значит, что мы многое теряем, коллируя на блайндах. Это просто одна из тех ситуаций, из которой, что бы вы не делали, вы не извлечете много выгоды. Чем раньше вы осознаете это, тем лучше вы будете играть, и тем выше будет ваш банкролл.

Важно отметить, что есть много игроков, которые не заметят, что вы 3-бетите на блайндах только тогда, когда у вас натс. В таких ситуациях, я бы точно 3-бетил KK+ и попытался бы выиграть как можно больше денег. Если вы заметили игрока, который часто фолдит в ответ на 3-бет, вы можете начать 3-бетить его с маргинальными руками, например, с 98s и KQo. Тем не менее, в этой ситуации нужно быть осторожным. Бывают гораздо более выгодные ситуации, где ваше преимущество выше.

Против рейза из средней позиции, схема действий примерно такая же, хотя вы можете 3-бетить с большим диапазоном рук, так как диапазон рук вашего оппонента шире, и тот диапазон, который показываете вы, так же будет шире. Необходимо отметить, что вы должны попытаться максимально расширить ваш диапазон рук.

В этой ситуации вы можете 3-бетить с JJ+/AK против лузовых соперников. Если мой оппонент часто скидывает в ответ на 3-бет, я не стану 3-бетить с JJ и AK, а буду коллировать на пре-флопе, чтобы оставить его в игре. Я редко делаю в этой ситуации колл с QQ+, потому что будет обидно, если я не смогу выиграть весь стэк у моего соперника, если у него также сильная рука. Я бы стал коллировать с QQ+/AK только если бы я знал, что другие игроки любят сквизить и будут 3-бетить, если я заколлирую. Если за столом нет таких игроков, ты вы очень многое потеряете, если не будете 3-бетить на пре-флопе.

Вы не должны 3-бетить с одномастными коннекторами, которые не образуют бродвей. Они плохо играют в 3-бет банках и вы не часто попадёте в руку, с которой сможете вы продолжать после с-бета. Не ставьте 3-бет со слабыми одномастными Ах. Вы редко попадёте во флоп, и вам сложно будет продолжить игру на пост-флопе. Если вы попадёте в туза, вы редко будете доминировать руку оппонента и получите экшн только когда будете позади.

Если вы играете против соперника, который редко фолдит в ответ на 3-бет, сузьте диапазон ваших рук, исключив одномастные коннекторы. Если они колируют 3-бет и, непопав, фолдят на с-бет, то расширьте ваш диапазон 3-бета, включив в него одномастный бродвей, который легко разыгрывать на пост-флопе.

Против рейза из катOFFфа/баттона, вам следует 3-бетить с более широким диапазоном рук, так как диапазон оппонента шире. Вопрос в том, с каким диапазоном рук вам следует 3-бетить.

В подобной ситуации, я бы 3-бетил с полярным диапазоном рук. Это значит, что я бы 3-бетил с сильными руками (JJ+/AQ) и спекулятивными (65s и 87s), которые нельзя выгодно разыгрывать на пост-флопе без инициативы. Я бы колировал маргинальные руки, такие как AJ, KJ, QJ и карманные пары. Коллируя я могу оставить в игре доминируемые руки, с которыми оппонент врядли заколлит 3-бет. Иногда я коллирую на блайндах с AK/AQ, чтобы у меня были натсы в моем диапазоне или чтобы обмануть соперника. Некоторые игроки любят 3-бетить малые пары на блайнде, когда играют против игроков на катOFFфе или баттоне, так как этот ход хорошо работает. Так как я не люблю играть вне позиции, я предпочту коллировать с такими руками и принять окончательное решение на пост-флопе.

Сквиз

Сквиз – это ситуация, когда вы ререйзите в ответ на рейз оппонента на пре-флопе и по крайней мере еще один игрок ответил на его рейз. Если вы не 3-бетите очень часто, этот ход будет смотреться очень сильно и часто вы увидите фолд от обоих оппонентов. Чаще всего сквизить будет игрок с поздней позиции или на блайндах. На 50NL, сквизят обычно с сильными руками. На 600NL, диапазон рук для сквиза шире, и у соперника могут оказаться спекулятивные руки, такие как A4s, 75s и KJo.

Вот один из примеров сквиза.

100 NL – 6 max. Эффективный стек - 100BB.

Слабый тайтовый игрок лимпит с UTG, катофф рейзит на \$5. У вас на баттоне:



Вы 3-бетите \$17.

Этот пример показывает, что вы можете 3-бетить, чтобы наказать изолятора, диапазон рук которого здесь достаточно широк. Сквиз так же останавливает игрока на катоффе от того, чтобы разыгрывать многие руки, так как вы его будете беспокоить

Другой пример сквиза - когда лузовый игрок рейзит из средней позиции или на катоффе, а игрок на баттоне коллирует. Если вы на блайндах, то это отличная ситуация для сквиза, потому что, когда лузовый игрок рейзит, у игрока на баттоне появляется более широкий диапазон рук, с которыми он может 3-бетить. Поэтому, когда BTN просто коллирует, большинство рук, которые он будет коллировать – это маргинальные руки, например малые карманные пары, QTs и ATs. Давайте остановимся на этом моменте. Как вы будете действовать, если у вас есть JJ+/AQ+ на BTN, а лузовый игрок рейзит в катоффе? Вам следует 3-бетить в большинстве случаев, так как ваша рука намного впереди руки оппонента и также ваша рука доминирует те руки, с которыми он колит 3-бет. Это основная причина, по которой хорошие игроки советуют фолдить маргинальные руки на баттоне и катоффе против рейза из ранней позиции, если в игре есть соперник, который часто сквизит на блайнде.

Сквиз – это очень выгодная манера игры, но, бывает, что его неправильно используют. Изучите указания, представленные ниже, для того чтобы избежать ошибок, которые будут стоить вам денег.

- **Сквизьте до тех пор, пока вам не дадут причину остановиться:** Если соперники не 4-бетят вас и не начинают пушить ваш с-бет, вы можете продолжать сквизить. Вы будете удивлены, когда увидите, как много игроков позволят вам делать это. Если кто-нибудь из игроков, особенно регулар, который сбрасывал карты после вашего 3-бета, вдруг 4-бетит вас, сбрасывайте все руки, которые хуже АК и QQ. Он не пытается сопротивляться или подстроиться под вас. Просто у него натс.

- **Диапазон рук соперника:** Диапазон рук, с которым хороший тайтово-агрессивный игрок будет коллировать ваши 3-беты включает: 88+, AQ, KQs, QJs, JTs, T9s, 98s и 87s. На таком флопе как разномастные A73, вам следует делать ставку с любой рукой, поскольку существует много фолд-эквити. Поскольку при таком флопе у вас может быть много сильных комбинаций (AT+), диапазон рук, которые можно бетить, легко балансировать с воздухом. Поэтому, ставьте от 1/2 до 3/5 банка, поскольку руки которые позади вашей готовой руки редко перетянут вас на следующих улицах. Небольшие ставки позволят вам также дешевле блефовать в дальнейших раздачах.

- **Флопы с тузом:** если вы 3-бетите с ТТ-КК без позиции, и на флопе выходит Ахх, вам лучше сделать бет-фолд, чем чек-колл. Так вам легче будет играть с такой рукой, особенно если вы играете против агрессивного соперника. Конечно, если ваш оппонент — пассивный игрок и позволяет вам спокойно дойти до шоудауна, то вы можете чекать.

- **Против нитов:** Не сквизьте нита, когда он рейзит с ранних позиций, так как его диапазон рук будет очень узким и сильным.

- **Против лузовых плохих игроков:** Не сквизьте лузовых плохих игроков с низкими одномастными коннекторами. Они будут часто коллировать ваши 3-беты и с-беты настолько часто, что для вас это будет невыгодно. Лучше коллировать их рейз на пре-флопе и забрать их стэк, когда вы соберете хорошую комбинацию.

- **Против шортстеков:** Не сквизьте, когда в раздачу вписался шортстек и вы не хотите коллировать его рейз олл-ин. Он редко будет фолдить и будет разыгрывать даже руки с одним тузом или

любую пару. Вы можете сквизить с AT+ или 77, но воздержитесь от сквиза с низкими или средними одномастными коннекторами.

- **Против лайтового 4-бета:** Не сквизьте против оппонента, который часто 4-бетит вас в ответ. Это редко встречается на низких лимитах, однако вам следует помнить об этом, когда вы будете начинать играть на более высоких лимитах.

Когда соперник коллирует ваш сквиз, никогда не делайте ставку, если только вы не будете уверены, что он часто будет сбрасываться на флопе или если вы сможете забрать банк на тёрне. Вас будет легко переиграть, если после ставки на флопе, вы будете играть чек-фолд на тёрне. Хорошие игроки могут понять это и вы потеряете много денег. На низких лимитах очень мало таких игроков, которые могут заметить это, однако все равно будьте внимательны.

Диапазон рук соперника, который коллирует на флопе, обычно включает слабые руки и даже оверкарты, если это хитрый игрок. Вам следует чаще делать бет на тёрне против таких игроков. Если только это не упорный игрок и он не собирается коллировать вас до конца со слабой рукой, то ему будет сложно что-то предпринять в ответ на ваши действия.

Вот еще один пример:

100 NL – 6 max. Эффективный стек - 100BB.

Игрок на средней позиции рейзит до \$4. Игрок на катопфе коллирует \$4. Вы сквизите 16 с



MP фолдит, CO коллирует.

На флопе:



Вы ставите ½ банка, соперник коллирует.

Тёрн:



Каковы ваши действия?

Вам следует поставить примерно $\frac{3}{4}$ банка, чтобы замазаться. Не делайте слишком маленькую ставку, так как ваш оппонент может принять это за слабость и запушить с парой или дро.

Диапазон рук соперника будет чаще всего включать Тх, 77-99, 98s, 87s (иногда 6х и А4s), и он не сможет продолжить игру на тёрне. Ваше эквити достаточно высоко (оверкарты и двустороннее стрейт-дро) для того, чтобы собрать лучшую руку против такой руки, как АТs. Если у него окажется сет, у вас всё равно ещё останутся ауты. Однако если он показал сет, значит в его диапазоне есть и другие карманные пары, которые он будет сбрасывать после бета на тёрне.

Внимание: Если вы будете часто сквизить, это повысит у вас адреналин и вы можете начать играть слишком агрессивно. Вы также можете обнаружить, что у вас появится большая страсть бороться за банк, так как размеры банка будут больше. Я вам советую быть более сдержанным первое время и сквизить только с QQ+/ АК+, чтобы чувствовать себя уверенно в 3-бет банках. Когда вы будете чувствовать себя более уверенно, и заметите такие ситуации, когда ваши оппоненты всегда фолдят, вы можете также сквизить спекулятивные руки, например, 87s, АТs или КJs. Я бы также посоветовал вам сначала попрактиковаться в игре в 3-бет банках со слабыми игроками.

UTG



Рисунок 1: Диапазон для рейза на UTG обозначен желтым цветом - 13.1%

Игрок в позиции UTG первым совершает действие на пре-флопе. Игроки в других позициях - средняя позиция (MP), катофф (CO) и баттон (BTN) – будут обладать большим преимуществом. Поскольку на UTG вы чаще всего будете не в позиции, вам лучше разыгрывать более узкий, чем в других позициях, диапазон рук

Диапазон рук

На рисунке для UTG представлен более узкий диапазон рук, в случае если вы планируете играть 23/18. Я бы советовал вам рейзить около 12-14 % рук:

1. Все пары, начиная с 44 и выше.
2. Все одномастные бродвеи, такие как ATs, KTs, JTс
3. AJo+ и KQo. Однако если игроки, которые позади меня, агрессивны, я буду фолдить AJo и KQo.
4. Средние одномастные карты - 87s, 98s, T9s (не разыгрывайте одномастные коннекторы с одной дыркой, такие как T8s).

Примечание: Старайтесь не разыгрывать АТо на UTG, по причине обратных предполагаемых оддсов (сколько вы можете потерять). Например: очень часто АТо будут попадать под доминацию АК, АQ и АJ, поэтому, согласно обратным предполагаемым оддсам, вы можете потерять деньги.

Вы можете расширить ваш диапазон рук благодаря спекулятивным рукам. Насколько тайтово или лузово вы будете рейзить зависит от того, насколько сильны и агрессивны игроки, которые будут действовать после вас и насколько сильны игроки на блайнде.

Игроки, сидящие после вас

Если после вас сидят хорошие игроки, сузьте диапазон рук на пре-флопе. Вы всегда будете вне позиции против них. Соперники могут часто 3-бетить вас и будут флоатить ваши с-беты на флопе. Вам также сложно будет извлечь выгоду из сильных рук и ещё сложнее получить дешёвый шоудаун. Если после вас сидят слабые и лузовые игроки, вы можете разыгрывать больший диапазон рук. Средние одномастные коннекторы (например, 98s или 87s) будет легче разыграть на пост-флопе, если ваши соперники не оказывают на вас давления и позволяют вам задёшево собрать сильную комбинацию.

Ход игры

При пассивной игре, когда игроки редко 3-бetyт, вы можете также добавить к вашему диапазону на UTG слабые одномастные коннекторы (76s, 65s, 54s) и Axs. При агрессивной игре, вам следует сузить диапазон и разыгрывать высокие одномастные карты и 55+, а также избегать игры с мелкими одномастными коннекторами.

Внимание: фиши на блайндах!

Когда на блайнде есть жирный фиш, который либерально коллирует рейзы на пре-флопе, вам следует расширить диапазон рук для рейза на пре-флопе и включить такие руки, как A5s, K7s, Q8s и J9s. За исключением тех случаев, когда игроки, сидящие после вас, очень агрессивны и часто 3-бetyт, стоит рискнуть играть с ними без позиции, что бы иметь шанс сыграть с фишом в позиции.

Большинство ваших выигрышей происходят благодаря слабым игрокам, поэтому вы должны стараться, как можно больше банков с ними. Большинство фишек пассивны и редко будут оказывать на вас давление, поэтому вы редко будете делать ошибки, играя против них.

Я вам рекомендую расширять диапазон рук, которые вы можете разыгрывать на UTG, постепенно и не торопясь. Если вы только начали играть, не рейзите A5o. Делайте это с такими руками, как A7s, K8s, Q7s и T6s. Если у вас будут одномастные карты, это даст вам больше шансов на выигрыш и позволит вам полу-блефовать на пост-флопе.

Примечание: Эта стратегия также применима к средней позиции, катоффу и баттону.

Средняя позиция (MP)

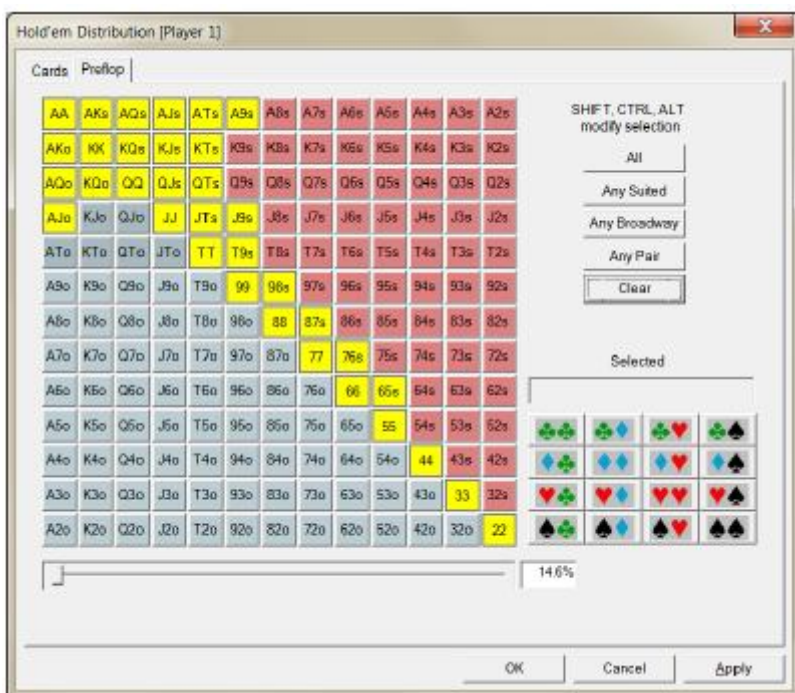


Рисунок 2: Диапазон для рейза на MP обозначен желтым цветом - 14.6%

MP – это игрок, который сидит слева от UTG. Если вы занимаете позицию MP, это позволяет вам расширить диапазон карт на пре-флопе, так как после вас меньше игроков принимают решение.

Диапазон рук

В целом, диапазоны рук для UTG и для MP практически одинаковы. Я рекомендую рейзить 13-16% рук в этой позиции: любые пары, A9s+, AJo+, KQo+, KTs+, QTs+, J9s+, T9s, J9s, T9s, 98s, 87s, 76s, 65s. Если игроки, сидящие после меня, неагрессивны, можно также включить в диапазон все одномастные Ax.

Это только совет, и вы можете варьировать свой диапазон рук в зависимости от ситуации за столом. При агрессивной игре, я бы сбрасывал одномастные Axs и одномастные коннекторы ниже T9s.

Оверлимп.

Не нужно рейзить всегда, когда UTG лимпит. Оверлимп будет выгодным с теми руками, которые выгодно разыгрывать в мультипотях (22-55, Axs и низкие одномастные коннекторы, например, 65s). В некоторых случаях это даст вам преимущество. Малые пары и малые SCs не очень выгодно разыгрывать один на один, так как на флопе вы вряд ли попадёте во что-нибудь сильное. Коллируя, вы побуждаете слабых игроков так же зайти в банк, и, тем самым, повышаете свои потенциальные оддсы. Оверлимп также показывает, что вы не всегда изолируете (или рейзите) лимпера со слабыми руками, и поэтому соперники будут больше уважать ваш изоляционный рейз. Единственный минус – вас может часто рейзить лузово-агрессивный игрок, который находится на более поздних позициях. Чтобы противостоять этому, сузьте ваш диапазон рук для лимпа, исключив маргинальные руки и изолируя UTG лимпера с более сильным диапазоном рук.

Изоляция игрока UTG

Другая альтернатива оверлимпу – изолировать (или рейзить) лимпера. Чтобы решить, что лучше – делать оверлимп, рейзить или фолдить – вы должны опираться на два фактора.

1. Сбросит ли соперник карты в ответ на ваш рейз на префлопе? Если нет, то сбросит ли он в последствии в ответ на бет на флопе или на тёрне? Если ответ положительный на один из этих вопросов, то вы можете рейзить.
2. Будут ли игроки, сидящие после вас, 3-бетить лайтово, если они знают, что вы изолируете UTG с широким диапазоном

рук? Если да, то делайте оверлимп или фолдите низкие одномастные коннекторы, такие как 76s.

3-бет рейза из UTG

Если UTG не играет 40/28, то его диапазон для рейза обычно будет узким. Поэтому, когда вы 3-бетите со средней позиции, убедитесь, что вы делаете это для вэлью, а не просто полу-блефуете. Никогда не блефуйте в этой ситуации со случайной рукой, например, с 64o. Это просто «Причудливый Синдром Игры» («Fancy Play Syndrome»). Даже если вы хорошо знаете игру оппонента, лучше просто сбросить карты.

Руки, которые я бы 3-бетил в подобной ситуации, зависят от того, насколько это тайтовый UTG и насколько агрессивны игроки после меня. Если я знаю, что игроки после меня не будут сквизить, я буду 3-бетить с QQ+/AK. Если UTG играет лузово, я бы добавил к этому диапазону TT/JJ/AQ/KQs. Иногда, я делаю 3-бет с низкими одномастными коннекторами, как 87s и 76s, но я бы не стал сходить с ума и 3-бетить с ними чаще, чем в 25% случаев.

Бывают ситуации, в которых я не стану 3-бетить с сильными руками как QQ+/AK:

1. Если UTG редко коллирует 3-бет и всегда фолдит. В таком случае, я бы включил в свой диапазон 3-бета такие спекулятивные руки, как одномастные коннекторы.
2. Если на блайнде есть фиш и я хочу, чтобы он тоже участвовал в раздаче. Я всегда стараюсь играть с фишами.
3. Если игроки после меня любят сквизить и 3-бетить.

Против сильных агрессивных игроков я бы коллировал с TT/JJ/AQ/KQs, так как я не хочу получить 4-бет и сбрасывать карты. Кроме того, если после меня есть агрессивные игроки, я бы коллировал эти руки и пушил, если UTG фолдит или коллирует 3-бет. Когда в банке много мертвых денег и мой диапазон достаточно силен, такая манера игры очень выгодна. Следует отметить, что если 3-бетит тайтовый игрок, я буду сбрасывать эти руки.

3-бет с малыми парами – это скорее исключение, чем правило. Я скорее буду коллировать, а не 3-бетить, за исключением того случая, когда UTG играет очень плохо. Малые пары лучше

разыгрывать в обычном рейженем банке. Колл так же побудит плохих игроков участвовать в раздаче.

Иногда можно 3-бетить со слабыми одномастными тузами. Я бы 3-бетил чаще с A2s-A5s, чем с A6s, так как с этими руками можно собрать стрейт, и вам представится больше ситуаций, когда вы сможете полу-блефовать. Следует отметить, что разница по силе между A6s и A2-A5s не такая уж большая, так как UTG редко будет коллировать ваш 3 бет с рукой ниже ATs. Если у вас есть туз, то это также уменьшает вероятность того, что у него будет AA или AK/AQ. Однако не следует часто 3-бетить с Axs. Соотношение должно быть таково: фолд > 3-бет > колл.

Низкие одномастные коннекторы (76s и 65s) выгодно 3-бетить, так как в этом случае у вас есть шанс обмануть соперников. В случае, если вас в ответ 4-бetyт и вам придется сбросить карты, вы не потеряете много денег. Также с малыми одномастными коннекторами невыгодно коллировать рейз UTG, поэтому в данном случае лучше 3-бетить или фолдить.

Катофф (CO)



Рисунок 3: Диапазон для рейза на CO обозначен желтым цветом - 24.3 %

CO – это игрок, сидящий слева от игрока в средней позиции (MP). Это вторая по выгодности позиция в 6-мах игре после баттона. Находясь на катOFFе, вы можете играть в позиции в большинстве потов, по этой причине вы будете чаще изолировать и 3-бетить.

Диапазон рук

Вот диапазон рук, который вы можете разыгрывать на CO: 22+ (любые пары), Бродвей, одномастные и разномастные (AT, KJ, QT, JT, и т.д.), A9o+, A2s+, K9s+, Q9s+, средние одномастные коннекторы (J8s+, 97s+, 87s, 76s, 65s).

То есть, вы можете играть около 24 % рук. По мере того, как ваша игра будет улучшаться, вы можете также добавить к вашему диапазону одномастные двухдырные и трехдырные коннекторы, как например T7s и Q8s. Тот же принцип применим к оверлимпу и к 3-бету в этой позиции, так как теперь единственное о чём вам стоит беспокоиться – это игрок на баттоне.

Оверлимп

Вы можете делать оверлимп на катOFFе с еще более широким диапазоном рук (Axs и T7s). Однако, если лимпер сидит перед вами, вам лучше рейзить и изолировать его. Когда вы изолируете двух лимперов, проблема состоит в том, что, когда первый лимпер коллирует, второй тоже скорее всего будет коллировать. Делайте оверлимп, если только они не играют очень прямолинейно на флопе.

Изоляция лимперов

Изолируйте с теми же руками, что и на MP. Можете изолировать с бродвеем и с большинством одномастных рук (85s, 96s) выше 6. Слабые игроки чаще всего будут делать лимп-колл или лимп-фолд и чек-колл или чек-фолд на флопе. Изолируя, у вас будет инициатива на флопе, и решение о том, раздвухивать банк или нет, остается за вами. Изолировать с катOFFа более выгодно, чем со средней позиции, так как после вас остается только один игрок, который может быть в позиции на флопе, а не два. Это сокращает возможность того, что вас будут 3-бетить лайтово.

Рейзить лучше руки, которые будут хорошо играть против одного соперника. Например, вам чаще следует изолировать с КТо, чем с

такой рукой как 65s. Бродвейные руки типа KTo хорошо разыгрываются на пост-флопе потому, что когда у вас на флопе пара, это чаще всего будет лучшая рука и меньше вероятность, что её перетянут на последующий улицах. Чего нельзя сказать о таких низких картах, как 65s или 54s.

3-бет

Диапазон рук для 3-бета в этой позиции должен быть поляризован между натсами и спекулятивными руками как 65s или 97s, с которыми невыгодно коллировать рейз на пре-флопе от тайтового игрока.

Если на UTG или на MP сидит фиш, я могу расширить 3-бет диапазон, так как это мешает баттону овер-коллировать и играть мультипот. Это позволит вам перехватить инициативу у фиша и играть с ним один на один в позиции. Если баттон или блайнд способен лайтово 4-бетить, то я сокращу свой 3-бет диапазон до TT+/AQ+. Однако на мелких лимитах, игроки редко будут лайтово 4-бетить. Если кто-либо 4-бетит вас, то чаще всего вы увидите KK+/AK.

Кража блайндов

Вы можете красть блайнды на катоффе с обычным диапазоном рук для пре-флопа, а также вы должны постепенно расширять свой диапазон по мере того, как вы будете совершенствовать свою игру. В этом случае вам придется играть с маргинальными руками, и вы поначалу будете чувствовать себя некомфортно, однако со временем вы привыкнете. Когда вы расширите свой диапазон, у вас появится большее преимущество над игроками на блайндах.

Простой пример:

100 NL – 6 max. У каждого игрока примерно 100BBs.

Игроки перед вами фолдят. У вас на катоффе:



Каковы ваши действия?

Вам обязательно нужно рейзить, потому что вы находитесь в позиции и эта рука хорошо играет на пост-флопе. Единственный

случай, когда вам нужно задуматься о фолде на пре-флопе – когда BTN слишком часто 3-бетит вас.

Еще один пример:

100 NL – 6 max. Эффективный стек - 100BB.

Лузово-пассивный игрок на UTG открывает торговлю лимпом. У вас та же самая рука:



Вы знаете, что этот игрок лимп-коллирует на UTG с такими руками:



Он будет коллировать на флопе с любой рукой.

Как вам действовать?

Вам нужно практически всегда коллировать в такой ситуации. Рейз не является оптимальным решением, так как мы знаем, что UTG часто лимп-коллирует с сильным диапазоном рук. Некоторые из моих учеников попытались бы рейзить, чтобы изолировать его, не принимая во внимание диапазон лимпа игрока на UTG. У него сильная рука, поэтому коллируйте и попытайтесь собрать две пары или еще более сильную комбинацию, чтобы забрать у него стэк.

Если вы изолируете лимпера, существует также вероятность, что BTN или игроки на блайндах будут 3-бетить вас, и вам придется сбросить карты. Если вы просто коллируете, а игроки после вас изолируют, вы можете коллировать и надеяться на то, что на флопе, после того как фиш заколлирует, вы сможете собрать сильную комбинацию.

Баттон (BTN)



Рисунок 4: Диапазон для рейза на BTN обозначен желтым цветом - 34.5%

Баттон – это самая выгодная позиция в безлимитном холдеме и вы должны пользоваться любой возможностью играть в этой позиции. Игра в баттоне так прибыльна, потому что вы всегда действуете последним, и вы сможете получить больше информации о диапазоне рук ваших соперников.

Кроме того, оппоненты не смогут оказывать на вас сильного давления, и в этой позиции вам будет легче извлечь выгоду из готовых рук и, во многих случаях, получить бесплатную карту.

Диапазон рук

Хороший игрок может выгодно разыгрывать около 50% рук на баттоне. Те, кто предпочитает играть тайтово, могут 30% - 35% рук. Этот диапазон включает: все карманные пары, Ax_s, K2_s+, Q2_s+, J7_s+, T7_s+, 96_s+, 86_s+, 76_s, 65_s, A8_o+, K9_o+, Q9_o+, J9_o+, T9_o.

Решение о том, какие руки следует играть, зависит от того, сбросились ли оппоненты до вас и от того, насколько сильны игроки на блайндах. Если на блайнде есть фиш, вы можете расширить диапазон играемых рук. Если на блайндах агрессивные

игроки, которые любят 3-бетить, то вам следует сбрасывать такие руки, как 33, J9o и 75o, так как с ними невыгодно коллировать рейз. Если игроки на блайндах хорошо играют на пост-флопе, то я бы скинул мелкие одномастные коннекторы и небродвейные двухдырные коннекторы. Помните, что со спекулятивными руками на баттоне вам следует рейзить, а не коллировать, так как вам будет невыгодно коллировать рейз соперника с KTo, A4o или 75s из-за того, что такие руки сложно будет разыгрывать без инициативы.

Оверлимп

Вам как правило следует рейзить на пре-флопе, если в игре есть только один лимпер. Если есть два или больше лимперов, я бы сделал оверлимп со слабыми руками, такими как Axs и одномастные коннекторы, которые легко можно разыграть в мультипотях. С Axs, вы чаще сможете выиграть кулер у соперников, если на флопе вам обоим зайдет флеш-дро. T7s и 65s тоже выгодно разыгрывать, так как с этими руками вы можете собрать стрейт. Не колируйте с такими руками типа J5s. С 99+, AK, KQ или KJs вам следует рейзить на пре-флопе, несмотря на число лимперов.

Другой способ игры, который я люблю использовать – это опен лимп на баттоне или минирейз, если все сбросили до меня. Я делаю это, когда игрок на блайнде слабый, но очень агрессивный на пре-флопе. Я не люблю сильно раздувать банка на пре-флопе, так как вследствие этого возрастет размер ставок, и ему легче будет играть против меня. Играя против очень агрессивного оппонента, я стараюсь ставить минимальную сумму денег до флопа. Если он агрессивен, я могу воспользоваться этим, поставив больше денег на пост-флопе, когда соберу сильную руку.

Лузовые/Тайтовые лимперы

Играя против оппонентов, которые никогда не делают лимп-фолд и чек-фолд на флопе, сузьте ваш диапазон для рейза. Изолируя, вы должны преследовать цель снизить банк. В лузовых играх, где играют 3 или 4 человека, лучше снизить количество изоляций, особенно со средними разномастными коннекторами (например, T9o). В этом случае я бы сбрасывал такие спекулятивные руки.

Против игроков, которые часто делают лимп-фолд или чек-фолд на флопе, вам следует рейзить. Также в этом случае лучше будет изолировать с Q8s, чем с 65s, так как вы можете собрать более сильную пару, стрейт или флеш.

Примечание: Многие игроки на низких лимитах часто допускают ошибку, делая рейз с 65s против оппонента, который никогда не лимп-фолдит. Или же они рейзят со спекулятивными руками, когда игрок на блайнде часто 3-бетит лайтово. Я сам проиграл много денег, не осознавая, что я делал неправильно, так как эту ошибку сложно заметить. Тем не менее, если вы будете постоянно совершать такие небольшие ошибки, вы потеряете много денег.

Размер стеков.

Когда вы играете с несколькими игроками-шортстеками, руки со старшей картой, такие как KTo или A9o, становятся более ценными, так как на флопе вы можете получить сильную пару. Против фулл стеков, ценность этих рук уменьшается, и в данной ситуации одномастные коннекторы (например, 76s) будут более выгодными из-за больших потенциальных оддсов.

Вот один из примеров:

100 NL – 6 max. Шортстеки на блайндах.

У обоих игроков на блайндах \$35. Вы будете рейзить с такой рукой, как эта:



Ваша цель – собрать на флопе пару. Однако если блайнды имеют стек 100 и выше, то лучше будет рейзить с одномастными коннекторами, например, с:



Так как такие руки лучше будет разыгрывать при полных или глубоких стеках. У вас такие руки, с помощью которых вы можете обмануть соперника, и поэтому вы сможете извлечь из них выгоду на пост-флопе.

Чем глубже ваш стек, тем больше рук вам следует разыгрывать на баттоне. Вашим оппонентам будет очень сложно играть против

вас, так как ему нужно будет сыграть 4 улицы, и на каждой улице он будет беспокоиться о следующей, так как размер ставок может возрасти.

При 100BB, ваш соперник может компенсировать отсутствие выгодной позиции, пытаясь увеличить банк на пре-флопе, в этом случае, уже на тёрне он сможет выставить весь стек в центр стола. При 200BB, увеличение банка на пре-флопе уже не является настолько же привлекательным, так как можно коллировать с большим диапазоном рук на пре-флопе, и пытаться оказать давление на оппонента на пост-флопе.

3-бет

Диапазон для 3-бета на баттоне должен быть самым широким, по сравнению с другими позициями. Основная причина в том, что вы находитесь в позиции. Мой подход, касательно 3-бета на баттоне, зависит скорее от моего оппонента, чем от силы моей руки. Если мой соперник часто фолдит в ответ на 3-бет, то я буду 3-бетить. Если оппонент коллирует 3-бет, но всегда чек-фолдит, непопав во флоп, я буду так же 3-бетить его. Конечно, я не стану 3-бетить с такими плохими руками, как 74o или J7o.

Делая 3-бет на баттоне, будьте внимательны с игроками на блайндах. Если они не 4-бетят вас лайтово, то вы должны 3-бетить как можно чаще. Однако, если игрок на блайнде станет 4-бетит вас лайтово, вам следует реже 3-бетить. Я думаю, что вам не стоит слишком беспокоиться об этом, так как это редко происходит на лимитах ниже 200NL. Тем не менее, вам следует знать об этом, чтобы потом, когда вы подниметесь на более высокие лимиты, вы смогли извлечь выгоду из подобной ситуации.

Примечание: Помните, что время от времени вам следует фолдить на пре-флопе, чтобы ваш оппонент, который фолдит на 3-бет, не понял, что он делает это слишком часто. Вам нужно, чтобы он не думал, что его часто эксплуатируют, хотя на самом деле это так.

Кража блайндов

Если все игроки до вас скинули карты, когда вы на баттоне, то продолжайте красть блайнды, пока игроки не станут противостоять вам. Большинство рейгуляров играют очень тайтово на блайндах, и

многие из них будут фолдить в ответ на ваш рейз в 90 % случаев, то есть в 9-ти из 10-ти случаев.

Некоторые игроки будут коллировать на блайндах, но они также будут чек-фолдить настолько часто, рейз на префлопе и с-бет на будут очень выгодными. Иногда я буду рейзить на пре-флопе, а иногда намеренно откажусь от этого решения, когда у меня мало шансов на выигрыш. Моя цель – показать игрокам на блайндах, что я не пытаюсь выиграть каждый банк. Оппоненты будут давать мне больший кредит и доверия и будут менее склонны к сопротивлению.

Постфлоп: время играть в покер

Зачем мы делаем ставки?

Бет без причины является не очень хорошей идеей. Вы всегда должны точно знать, зачем вы совершаете то или иное действие, и бет не является исключением. Делая ставки, вы должны основываться на ваших предположениях о том, находитесь ли вы впереди или позади диапазона рук соперника.

1. Когда у вас лучшая рука, вы обычно будете делать бет для. Вы также будете делать ставку для того, чтобы защитить свою руку и предотвратить ситуацию, когда оппонент может собрать лучшую руку. Важно отметить, что бывают случаи, когда у вас лучшая рука, но вам нужно чекать, а не бетить, так как игроки с худшими руками станут коллировать, а игроки с сильными руками не станут фолдить. Например, у вас QQ на ривере J39KA. Чаще всего это будет лучшая рука на ривере. Тем не менее, если у вас нет истории с оппонентом, вам чаще следует чекать в данной ситуации.
2. Когда вам не удастся собрать хорошую руку, вы скорее всего будете блефовать. Вы будете делать это в ситуации, когда у вас нет аутов. Например, если у вас 9To на флопе AK3r. Другой вид блефа – полу-блеф, когда вы блефуете, чтобы соперники с более сильными руками сбросили карты, при том, что у вас еще есть шансы улучшить свою руку. Например, с JT на флопе AK3r.

3. Мертвые деньги – это деньги, находящиеся в банке. Это понятие применимо к обеим вышеназванным ситуациям. Вы можете пушить оверпару на флопе, что бы собрать мёртвые деньги в 4-бет поте. Вы также можете пушить сильное дро в 4-бет поте. Мертвые деньги не принадлежат ни одному из игроков за столом, даже если часть из них вложили вы. В вашей целью является забрать как можно больше мертвых денег еще до шоудауна, если только у вас не натс. Вот простой пример игры на пре-флопе:

100 NL – 6 max. Эффективный стек - 100BB.

Вы рейзите \$4 с UTG с



Игрок на баттоне 3-бетит \$14, вы 4-бетите олл-ин.

Оппоненту придется скинуть такие руки, как AQs, KQs, 87s и 76s, с которыми он имеет примерно 33% эквити против наших АК. Вы выиграли мертвые деньги, даже не увидев флопа. Основной целью нашей агрессивной игры на пре-флопе с АК было забрать мертвые деньги.

Контбет

Контбет или с-бет – это когда игрок, сделавший рейз на пре-флопе, делает ставку на флопе. Хорошо сбалансированный диапазон рук для с-бета является ключевым элементом в вашей игре.

Никогда не делайте с-бет вслепую просто потому, что оппонент чекает. Убедитесь, что точно знаете, зачем вы с-бетите. Как правило, частый контбет является ошибкой, так как это побудит вашего соперника чаще чек-рейзить или коллировать, так как он будет думать, что вы блефуете. Это не тот оппонент, с которым вам хотелось бы играть один на один. Вам выгоднее играть с пассивным оппонентом. Тем не менее, это не значит, что с-бетить часто – это плохо. Против нужных соперников (которые чек-фолдят, когда у них слабая рука и играют агрессивно, если у них сильная рука), с-бет может быть очень эффективным. Вот некоторые указания, когда вам следует с-бетить:

1. **Частота фолдов в ответ на контбет:** Если у вас есть программа Hold'Em Manager, вы можете найти в ней опцию, показывающую, как часто игрок фолдит в ответ на контбет. Если частота составляет более 70%, вы можете с-бетить с любыми руками.
 2. **Эквити:** Вы должны учитывать эквити для вашей руки. Даже с A6 на разномастном флопе T54, вы все еще можете получить пару или бэкдорный стрейт, и таким образом, в некоторых случаях, вы можете выиграть. На разномастном флопе 765 с такой рукой, как A3s, вам стоит делать чек-фолд или чек бехайнд.
 3. **Сухой флоп с одной старшей картой:** Самые яркие примеры: A65r, K83r, QT2r, J73r, T22r. Лучше всего контбет работает на доске с тузом или королём, потому что в глазах оппонента она хорошо подходит вашему диапазону рейза на префлопе. Если ваши соперники позади вас, у них будет, как правило, 5 аутов или меньше. Многие игроки будут фолдить, поэтому вам стоит с-бетить здесь практически с любой рукой. Кроме того, в диапазон рук вашего соперника чаще всего будут входить малые пары и одномастные коннекторы, а не Ax или Kx.
 4. **Дровяной флоп:** Если флоп - T98s и у вас AQo, то вам не следует делать ставки. При таком флопе у вашего соперника часто будут средние руки, и он будет коллировать или рейзить. Кроме того, у него часто будет пара или стрейт-дро, и вам понадобится сделать 3 барреля, для того, чтобы он сбросил.
 5. **Спаренный флоп:** Не делайте ставки на разномастном флопе 552 с такими слабыми руками, как 86s или 76s, так как у вас слишком небольшой эквити, если оппонент заколлирует. Вы можете сделать чек бехайнд и отложенный с-бет на тёрне, если оппонент снова чекнет. Ваша линия будет похожа на карманную пару, которая играла пот-контроль или на руку, которая улучшилась с выходом карты тёрна. Если мою ставку на тёрне колируют, я просто сдамся, если не усилюсь на ривере.
- С AJ+ на таком флопе, вы можете чек-коллировать, если вы до этого рейзили на пре-флопе, против пассивных оппонентов. Если

соперник делает ставку на тёрне, вы можете фолдить, но многие игроки в этом случае будут делать чек-бехайнд. Я бы не стал делать чек-колл на тёрне против агрессивных игроков. Они смогут понять, что у вас чаще всего диапазон набор рук и будут оказывать на вас давление. Против таких игроков лучше с-бетить. Если они часто коллируют, можете снова бетить не тёрне или чек-фолдить на флопе, если вы чувствуете себя некомфортно, блефуя на тёрне и на ривере.

6. **Далеко впереди или далеко позади:** Например: у вас КК на разномастном флопе А82. Вы будете далеко позади таких рук, как пара тузов, сет и две пары, и в то же время вы будете далеко впереди таких рук, как средняя пара или гатшот. В этом случае, если оппонент чекает, вы можете делать чек бехайнд. Соперник редко сможет собрать более сильную руку, чем у вас, и, поскольку, он будет думать, что у вас слабый Ах, он не будет блефовать на тёрне или на ривере.
7. **Мультипот:** Вам следует чаще ставить на сухом флопе, когда в банке участвует 3 человека, так как в этом случае игроки реже будут сопротивляться. Однако если среди оппонентов есть шортстек, лучше делайте чек бехайнд.
8. **В позиции/Без позиции:** Без позиции вам чаще следует с-бетить. Если вы в позиции, вы можете делать чек бехайнд и взять бесплатную карту. Когда вы без позиции, получить бесплатную карту будет гораздо сложнее, и вам лучше действовать агрессивно, чтобы забрать мертвые деньги. Если вы играете против слабого игрока, который часто коллирует с-беты, но сам не станет бетить, если до него чекают, то вы тоже можете чекать чаще, чтобы попытаться дойти до шоудауна с маргинальной рукой.
9. **Против лузовых игроков:** на низких флопах (876s, 764s, разномастные 542, и т.д.) вам следует делать чек-бехайнд или чек-фолд. Лузовые игроки любят коллировать ставки, сделанные на флопе, с любыми руками и поэтому с-бетить флоп со случайными руками нам невыгодно. Однако вам стоит делать ставку на сухом флопе с тузом или королём.
10. **Против тайтово-агрессивных игроков:** Вам следует с-бетить любой сухой флоп, если вы играете против тайтово-агрессивных игроков, и делать чек бехайнд на дровяных

флопах, если вы не попали. Будьте готовы подстраиваться, если подозреваете, что вас лайтово атакуют. Рассмотрим пример:

100 NL – 6 max. Эффективный стек - 100ВВ.

Вы делаете опен рейз в размере \$4 с кат оффа с:



Биг блаинд коллирует, на флопе выходит:



Соперник чекает, вы с-бетите 2/3 банка. Он чек-рейзит ваш бет в 3 раза.

В данной ситуации вы не должны фолдить, так как соперник изображает узкий вэлью-диапазон рук, а у вас достаточно хорошая рука для того, чтобы продолжать игру, особенно учитывая то, что вы можете улучшить свою руку.

Учитывая диапазон соперника, ему нет смысла рейзить, если только он не слоуплеил оверпару на префлопе. С JJ, 55 или 22 он скорее всего будет делать чек-колл. Здесь может быть только одна комбинация 55, а наличие у него 22 маловероятно, так как большинство тайтово-агрессивных игроков фолдят малые пары против рейзов из поздних позиций. Таким образом, остается вариант, что у него AJ или QQ+, то есть руки, которые он бы ререйзил на пре-флопе. Зная это, вы можете коллировать или даже дать небольшой 3-бет, чтобы завершить розыгрыш руки (но фолдить в ответ на 4-бет). Если вы коллируете на флопе, а он снова делает ставку на тёрне, то вы можете фолдить. Хотя эта линия кажется легко эксплуатируемой, на самом деле это не так, поскольку ваш диапазон рук для колла на флопе достаточно силен. Тем не менее, вам следует быть внимательным с тем, насколько часто вы коллируете ставки на флопе и сбрасываете на тёрне. Если вы будете делать это часто, вы просто выбрасываете деньги, и вам также следует задаться вопросом, не часто ли вы сталкиваетесь с блефом на тёрне.

11. **Провоцирование блефа:** Некоторые игроки практически всегда будут делать ставку на флопе или на тёрне, если вы чекаете на флопе. Они будут воспринимать ваш чек, как слабость, что будет вполне обоснованно. Вы можете делать чек-колл с AT+ на разномастном флопе A83, так как у вас сильная рука и вас редко смогут перетянуть. Если на флопе возможно флеш-дро, то вы должны делать ставку, что бы проплатиться с его дро и так вам легче будет разыграть руку.
12. **Варьирование диапазона рук:** Вам следует варьировать ваш диапазон рук, когда вы делаете чек бехайнд. Это значит, что вы должны делать ставки на флопе как с сильными руками, так и с воздухом, и делать чек бехайнд с маргинальными руками.

100 NL – 6 max. Эффективный стек - 100ВВ.

Вы делаете опен рейз в размере \$3 с баттона с:



Малый блайнд коллирует. На флопе:



Малый блайнд чекает. В этом случае делайте чек бехайнд.

Если у игрока на малом блайнде есть туз, то его кикер скорее всего сильнее вашего. В лучшем случае вы разделите банк на ривере. Поэтому в данной ситуации вам следует делать ответный чек, чтобы размер банка остался небольшим, так как оппонент редко будет коллировать на флопе с рукой, которая слабее вашей. Если он делает ставку на тёрне, вы можете коллировать. Если же он снова чекает, вам следует опять сделать чек бехайнд, и возможно сделать небольшую доборную ставку на ривере. Если он не способен коллировать вас на ривере с такой рукой, как JJ, то вам стоит делать чек бехайнд. Хотя это может казаться эксплуатируемым, многие игроки на микролимитах и на низких лимитах даже не будут осознавать, что вы используете такую стратегию.

События принимают интересный оборот, когда на флопе выходят разномастные A22. В этой ситуации, если у вас A5, вам следует делать ставку, так как карманные пары будут более склонны

коллировать. Если на флопе АТТр у вас есть малая карманная пара, например 55, у соперника могут быть такие руки, как КQ, QJ и КJ, которые позади вас, но у которых хорошее эквити, против вашей рукой. Поэтому в этом случае вам следует делать ставку.

Спаренный флоп

Когда оппонент чек-коллит ваш контбет на спаренном флопе, это значит, что у него, скорее всего, есть карманная пара. Иногда он будет делать чек-колл, если у него старшая карта туз. Зная это, будьте готовы поставить ещё раз на многих тёрнах. Если он рейзит вашу ставку на тёрне, то это почти никогда не блеф, поэтому вам следует фолдить, если вы не можете побить трипс.

За исключением того случая, когда ваш оппонент играет агрессивно, вы будете просто растрачивать деньги, если будете коллировать его рейз на тёрне с высокой карманной парой. При этом вас не будут эксплуатировать, так как игроки осознают, что, блефуя против оверпар в безлимитном холдеме, можно потерять много денег. Если вы заметили, что оппонент часто вас рейзит в подобной ситуации, не 3-бетуйте его. Просто коллируйте на тёрне и на ривере.

Рейз с гатшотом

Если на спаренном флопе возможно стрейт-дро, рейз со стороны агрессивного игрока скорее всего будет блефом. Его диапазон будет включать несколько гатшотов и двухсторонние стрейт-дро. Несмотря на то, что у этих рук есть какое-то эквити, они не могут быть прибыльно разыграны чек-коллом. Поэтому с ними чек-рейзят.

100 NL – 6 max. Эффективный стек - 100ВВ.

Вы делаете опен рейз в размере \$3 с баттона с:



Сильный лузово-агрессивный игрок коллирует с малого блайнда. На флопе:



Оппонент чекает. Вы делаете ставку \$5 вдобавок к \$7 в банке. Он рейзит \$15. Каков его диапазон рук?

Диапазон рук соперника включает такие гатшоты, как 76s, 75s или 65s. Он чаще будет рейзить именно с такими руками, чем со случайной рукой, как бубновые 97, поскольку если вы будете коллировать, у него все еще будут ауты. У него также могут быть заслоупленные QQ-AA, но они составляют малую часть диапазона, так как с такими руками он скорее всего стал бы ререйзить на пре-флопе. Если он слоуплеил их на пре-флопе, то он скорее всего не станет играть агрессивно на флопе, так как он уже может тянуть в мёртвую.

Такие карманные пары, как 55-77 также маловероятны, так как он бы делал чек-колл с такими руками. Итак, как вам нужно действовать? При отсутствии агрессивной истории с оппонентом, вы можете коллировать. Тем не менее, против некоторых оппонентов лучше будет сделать небольшой 3-бет. На это есть несколько причин. Во-первых, это может побудить оппонента блефовать, хотя это слишком оптимистичные предположения. Более важной причиной является то, что это такой флоп, на котором оппоненты любят чек-рейзить, поэтому 3-бет может сбалансировать вашу игру, когда у вас нет трипсов. То, что вы показываете, что в этой ситуации можете 3-бетить трипсы, позволит в будущем вам блефовать на таких досках.

Если ваш оппонент всегда сдается, когда вы коллируете его чек-рейз на флопе, вы можете вместо 3-бета коллировать его и попытаться забрать банк на тёрне или на ривере.

Чек-рейз на спаренном флопе

Как было проиллюстрировано в предыдущем примере, чек-рейз на спаренном флопе обычно означает блеф. Многие игроки разыгрывают полярный диапазон рук, включающий и сильные руки, и чистый блеф, причем в последнем случае блеф часто бывает очевиден.

100 NL – 6 max. Эффективный стек - 100BB.

Вы делаете опен рейз в \$3 на баттоне с:



Сильный тайтово-агрессивный игрок коллирует с малого блайнда.
Флоп:



Вы ставите еще \$5 к \$7 в банке. Он рейзит на \$15. Каков его диапазон рук?

В данной ситуации у оппонента редко будет сильная рука. Однако, поскольку вы открывали торговлю с баттона, ваш диапазон рук будет широким и слабым. Об этом знает любой TAG, который неплохо играет. Принимая это во внимание, многие игроки слоуплеят 7 в такой ситуации, надеясь, что вы улучшите свою руку на тёрне или ривере. Имея 88-ТТ, он скорее всего будет чек-коллить на флопе, чтобы сохранить небольшой размер банка. Следовательно, единственные разумные руки, которые он будет чек-рейзить в этой ситуации - JJ-АА. Тем не менее в его диапазон также входят стрейт-дро и слабые руки. Следовательно, мы должны коллировать его чек-рейз на флопе.

Если у вашей руки есть хорошее шоудаун велью, то не стоит её превращать в блеф делая 3-бет. Если оппонент снова поставит на тёрне, вы можете спокойно фолдить.

В этих двух примерах можно проследить ваш диапазон рук после того, как вы сделали ставку. Ваш диапазон на флопе сбалансирован 3-бетом с трипсами и с воздухом и коллом с маргинальными руками и с такими натсами, как каре и фул-хаус. В то же время, если вы недостаточно хорошо будете балансировать эти руки, ваши соперники могут подумать, что вы коллируете только с маргинальными руками и станут оказывать на вас давление. Впрочем, это маловероятно, поэтому вам не стоит об этом сильно беспокоиться. Тем не менее, по мере того, как вы будете продвигаться к более высоким лимитам (5/10NL+), вам стоит чаще склоняться к коллу чек-рейза на флопе с любой рукой, с которой вы собираетесь продолжать. Так будет легче балансировать свои линии, чем выбирать между 3-бетом с одними руками и коллом с другими руками.

Важно отметить, что чек-рейз на борде ТТ6 выглядит более правдоподобным нежели на борде 223, т.к. десятка в диапазоне оппонента встречается чаще, чем 2.

3-бет поты

В 3-бет потах диапазон рук колла на флопе соперника практически такой же, как и в обычных рейженных потах. Его диапазон рук для колла на флопе будет в основном включать средние карманные пары и иногда АК/AQ, с которыми он не стал 4-бетить. Зная это, мы должны блефовать на двух улицах – на флопе и на тёрне, если у нас есть какое-нибудь дро. Большинство его рук не выдержат второго барелля.

Рассмотрим пример:

100 NL – 6 max. Эффективный стек - 100BB.

Тайтово-агрессивный игрок делает опен рейз в \$3 с баттона, вы 3-бетите \$10 на большом блайнде с:



Оппонент коллирует, на флопе выходит:



Вы с-бетите \$17 вдобавок к \$20.50 в банке, оппонент коллирует. Тёрн:



У вас двухстороннее стрейт-дро. В банке \$54.50, у вас осталось \$73. Как вам поступить?

При стеках в 100BB, вам следует сделать большую ставку и на оставшиеся деньги заколлировать, если оппонент запушит. Его диапазон для колла на флопе включает 66-ТТ, 5х и иногда туз-хай. Если вы поставите на тёрне, он скинет большинство из этих рук (кроме ТТ, конечно), что делает такую игру очень прибыльной. Если он коллирует с Jх, вам всё ещё может доехать стрейт. К тому же, в банке слишком много мёртвых денег для того, чтобы просто чек-фолдить. Вам не следует играть чек-колл в ответ на ставку на тёрне (если только это не совсем маленькая ставка), потому что для этого у вас не будет оддсов.

При более глубоких стеках (125BB+), я бы делал бет-фолд на тёрне. Подходящий размер ставок - $\frac{1}{2}$ или $\frac{3}{5}$ от размера банка. В этой ситуации оппонент редко будет блефово пушить, поэтому вы спокойно можете сбрасывать в ответ на рейз.

Еще один пример:

100 NL – 6 max. Эффективный стек - 100BB.

Лузово-агрессивный игрок делает опен рейз в \$3 с баттона, вы 3-бетите \$10 с большого блайнда с:



Оппонент коллирует. На флопе:



Вы ставите \$17 к \$20.50 в банке. Оппонент коллирует. На тёрне:



У вас флеш-дро и оверкарты. В банке \$54.50, у вас осталось \$73. Каковы будут ваши действия – сделать ставку или чекать?

Вам следует ставить. Диапазон рук соперника по большей части включает 66-JJ. QQ+ редко будут в его диапазоне, так как он бы 4-бетил такие руки на пре-флопе. Если бы он слоу-плеил их, он бы чек-рейзил на флопе, так как он знает, что у вас скорее всего нет 5, так как это 3-бет пот. Так что ставьте много, что бы привязать себя к банку и колируйте, если он запушит. Вы можете также овербетить олл-ин, если овербет входит в вашу концепцию игры. Если нет, делайте ставку, которую вы обычно делаете с Qx+, а затем коллируйте соперника. Однако не делайте слишком малые ставки, иначе в случае олл-ина со стороны соперника, у вас будет недостаточно оддсов на колл.

Ставка, составляющая от $\frac{1}{2}$ до $\frac{3}{4}$ размера банка, обычно обладает высоким фолд-эквити, и даже если соперник не сбросит карты, а будет коллировать, у вас будет шанс собрать флеш. Если оппонент любит флоатить такие доски, вы можете также чек-рейзить его олл-ин. Тем не менее, в данном случае есть риск, что он будет делать чек бехайнд со средними парами. Если он делает

ответный чек, то он скорее всего будет склонен коллировать ваш блеф на ривере.

Примечание: Не делайте слишком маленькие ставки на тёрне, чтобы оппонент не смог рейзить вас олл-ин с такой рукой, как 99. Постарайтесь увеличить фолд-эквити, ставя более половины банка и, тем самым, показывая сопернику, что вы привязаны к банку.

Одномастные флопы

Одномастные флопы оказывают на игроков очень интересное воздействие – они сильно останавливают экшн. Игроки гораздо реже будут ставить олл-ин с AcAd на одномастном флопе с пиковыми T87, по сравнению с AcAd на флопе T87 с двумя пиковыми картами. На одномастных бордах у вашего соперника будет меньше дро, с которыми он пойдёт олл-ин. В этом случае у него либо натсовое флеш-дро, либо сильная готовая рука.

100 NL – 6 max. Эффективный стек - 100BB.

Вы делаете опен рейз с катOFFа в размере \$3.50 с



Хороший тайтово-агрессивный игрок коллирует с малого блайнда. Флоп:



Оппонент чекает, вы ставите \$6 к \$8 в банке. Он рейзит \$20. Как вы будете действовать?

В этом случае рейз практически всегда будет неверным решением. Лучше всего будет коллировать рейз соперника и скидывать карты на тёрне, если он продолжит агрессию, либо вы можете фолдить прямо сейчас, потому что в действительности бьёте только блеф.

Помните, что у соперника редко будет такая рука как T8o или ATo, так как большинство игроков не коллируют пре-флоп рейзы без позиции с разномастными руками. Это исключает вероятность, что у него отдельные пиковые A, K, Q или J и сужает его диапазон рук для полу-блефа. Если бы у него была одна из этих карт, он бы скорее всего делал чек-колл на флопе (за исключением натсового

флеш-дро). Таким образом, его вэлью диапазон будет включать заслупленные на префлопе JJ+ с одной пиковой картой, а также ТТ, 88 и иногда 33. Вы далеко позади его вэлью диапазона, и немного впереди его диапазона для полу-блефа. Таким образом, это не лучшая ситуация для того, чтобы ставить олл-ин.

Как соперник воспринимает ваш диапазон рук?

Частота ваших блефов зависит от нескольких факторов (эквити, текстура борда и ваш имидж за столом). Как правило, вам следует чаще блефовать и реже делать вэлью бет, если оппонент думает, что у вас сильная рука, и меньше блефовать и чаще делать вэлью бет, если оппонент считает, что у вас слабый диапазон рук. Зная, что соперник думает о вашем диапазоне рук, вы сможете выбрать лучший вариант действий.

100 NL – 6 max. Эффективный стек - 100ВВ.

Вы делаете open рейз с катOFF с



Соперник коллирует с биг блайнда. Флоп:



В подобных ситуациях вы по умолчанию должны делать ставку в 100% случаев.

Соперник будет думать, что ваш диапазон рук включает руки с одним тузом, и он будет прав. У вас также могут быть сеты, две пары, ТТ-КК и 9х. В ответ на вашу ставку соперник может сбросить ТТ-QQ, хотя это маловероятно. Делая ставку, вы также собираете вэлью с дро рук, защищаете свою руку, и вам будет проще её разыгрывать.

Рассмотрим еще один пример:

100 NL – 6 max. Эффективный стек - 100ВВ.

У вас:



На флопе:



В данном случае соперник будет думать, что вы врядли попали во флоп. Он чаще всего положит вас на высокие карты, чем на не средние одномастные коннекотры, и может коллировать вас лайтово, флоатить или даже блефово рейзить. В такой ситуации вам лучше делать чек беханд против агрессивного игрока, который может чек-рейзить такой флоп с очень широким диапазоном рук.

Донкбет

Донкбет – это ставка перед игроком, который рейзил на пре-флопе. Очень мало игроков делают донкбет, и еще меньше умеют делать это эффективно. Донкбет преследует несколько целей – забрать банк, спровоцировать блеф, раздуть банк, померить агрессию префлоп рейзера, и т.д.

Первое время вы должны делать донкбет со слабыми готовыми руками или с дро. На низких лимитах большинство игроков не знают как правильно реагировать на донкбеты и фолдят или коллируют. Игроки, которые играют более или менее хорошо, понимают, что если бы у вас была сильная рука, вы бы показали агрессию на пре-флопе или чек-рейзили бы на флопе. Поэтому они либо будут коллировать вас лайтово на флопе, либо будут блефовать и рейзить со слабыми парами, оверкартами и гатшотами, поэтому вам придется блефовать и на следующей улице, чтобы выиграть банк.

Варьируйте донкбет диапазон

Как правило, вам следует делать донкбет с сильными готовыми руками, с которыми легко можно коллировать рейз, или с дро (пара + флеш-дро, флеш-дро, двухстороннее стрейт-дро, оверкарты + двухстороннее стрейт-дро, гатшот). Однако нет ничего хуже, чем сделать донкбет с JQ на разномастном флопе KJ3, получить рейз от префлоп агрессора и не знать что делать. Никогда не

действуйте в таких сложных ситуациях, не продумав свои действия.

100 NL – 6 max. Эффективный стек - 100ВВ.

Вы коллируете рейз баттона с блайнда с такой рукой:



Вы играете один на один, на флопе:



Каковы будут ваши действия?

В данной ситуации выгодно будет донкбетить. Если вы будете делать чек-колл, вам сложно будет разыгрывать руку, так как на тёрне часто может выйти такая карта, при которой вы не будете знать, что делать. Если вы будете донкбетить, вы часто сможете выиграть пот. Если вас будут рейзить, вам придется сбросить карты. Карманные восьмерки обычно будут внизу вашего диапазона рук на флопе, так как в нём также могут быть две пары, сеты или стрейт. У вас также может быть комбо дро, с которым вы будете играть бет/3-бет.

Если оппонент коллирует ваш донкбет, вам следует делать ставку при любом тёрне, так как возможно он коллирует флоп с голым флеш-дро или с мелкой парой. Если вы будете чекать, он сможет блефовать, и вам также не следует коллировать, так как у него могут быть другие сильные руки. Это сложная ситуация, однако, в этом случае предпочтительнее делать ставку, а не чек-колл или чек-фолд.

Мультипоты в повышенном банке

При мультипотах в повышенном банке, вам следует донкбетить с средними и малыми парами, так как вам будет сложно извлечь выгоду из средних пар, делая чек-колл. Донкбет также поставит игроков после вас в сложную ситуацию. Они будут думать, что у вас может оказаться сильная рука. Рассмотрим эту ситуацию на следующем примере:

100 NL – 6 max. Эффективный стек - 100ВВ.

Игрок на баттоне делает опен рейз в размере \$4, малый блайнд коллирует, вы тоже коллируете с большого боайнда с:



Флоп:



Малый блайнд чекает, вы донкбетите и ставите $\frac{3}{4}$ банка. Баттон и малый блайнд сбрасывают карты.

Чек-колл в данном случае не является оптимальным решением. Баттон будет с-бетить практически с любыми руками, так как у него инициатива и флоп вышел сухим. Хотя у нас может быть лучшая рука, на тёрне может выйти множество неприятных карт, на которых оппонент сможет баррелить (9 и выше). Донкбет в данном случае ставит баттона в затруднительное положение. Даже если он думает, что вы донкбетите лайтово, ему следует беспокоиться о том, что у малого блайнда может оказаться сильная рука. Если вы делаете ставку на флопе, и один из игроков рейзит, вы можете сбрасывать карты, так как вы уже позади.

Против кого можно донкбетить?

Как правило, вам стоит донкбетить против прямолинейных пассивных оппонентов. Вот ваши основные цели:

1. Игроки, которые часто фолдят в ответ на донкбет. Яркий пример – регуляр, который играет более девяти столов. Вы также можете посмотреть статистику префлоп рейзера в вашем HUD'е, чтобы узнать как часто оппонент фолдит (75 %) в ответ на донкбет.
2. Игроки с высокой частотой кражи блайндов с катOFFа и баттона. Диапазон рук таких игроков часто будет довольно широким и слабым.
3. Слабые тайтовые игроки. Они играют прямолинейно и будут фолдить в ответ на ваш донкбет, если у них не будет сильной руки.

4. Игроки, которые часто делают чек бехайнд, чтобы не раздуть банк. Если у вас сильная рука, то вам стоит донкбетить против них, чтобы не упустить вэлью.

Против кого нельзя донкбетить

Не делайте донкбет против агрессивных игроков. Они обычно не любят, когда в донкбеты, поэтому они будут рейзить вашу ставку на флопе. Лучше донкбетить против них только с сильной рукой.

Не делайте донкбет против хороших игроков, которые иногда могут блефово рейзить. Тем не менее, если вы донкбетите с двумя парами или с более сильной рукой, вы можете балансировать это с помощью дро.

Не делайте донкбет против автоответчиков. Вам хотелось бы забрать банк прямо на флопе, без необходимости ставить несколько баррелей.

Игра на тёрне

После того, как оппонент коллирует ваш донкбет, продолжайте блефовать на тёрне, если вышла страшная карта. На доске с двумя картами одной масти, донкайте если терном пришла карта закрывающая флеш, потому что флеш дро очень подходит к диапазону вашего донкбета. Выходящие оверкарты также подходят для второго барреля. Если вы донкбетите на флопе T83, а на тёрне выходит 6, вы так же можете донкбетить, так как 6 входит в ваш диапазон для донкбета, и соперник мог флоатить с Ax в надежде забрать банк в дальнейшем. У него также могут быть такие руки, как Tx, 99 или 8x.

Если вы донкбетите на флопе, вам будет гораздо легче играть на тёрне. Это объясняется тем, что если у оппонента сильная рука на флопе, он скорее всего будет рейзить ваш донкбет. Если он коллирует, то выдаёт силу своей руки, нечасто у него будет что-либо сильное. Как часто вы будете коллировать донкбеты с сильной частью своего диапазона?

Хорошо подходит для донкбета ситуация, когда у вас две оверкарты и бэкдорное флеш- или стрейтдро. Это часто позволит

вам продолжать баррелить на тёрне против слабого диапазона противника.

100 NL – 6 max. Эффективный стек - 100ВВ.

Хороший лузово-агрессивный игрок делает опен рейз с катOFFа в размере \$4, вы коллируете с большого блайнда с:



Флоп:



Вы донкбетите $\frac{3}{4}$ банка, оппонент коллирует.

Тёрн:



Вы получили гатшот. Каковы ваши действия?

Снова делайте ставку. Соперник коллировал ваш донкбет на флопе, а значит у него может быть гатшот, флоат и такие готовые руки, как сет, две пары, ТТ+, 66-88, 5х или 2х. Однако в его диапазон будут в основном входить мелкие пары и стрейт-дро, и он будет фолдить на второй баррель. Если соперник на флопе флоатит с Кх или не будет фолдить с А9+, то у вас ещё остаются ауты. В приведенном выше примере, я снова буду донкбетить на ривере, если только он не показал, что способен коллировать лайтово. Если оппонент коллирует с маргинальными руками, я подстроюсь и буду донкбетить его только с сильными руками следующие несколько тысяч раздач. У людей избирательная память, поэтому оппонент запомнит ваш донкбет на трех улицах как блеф. Безусловно, он не будет осознавать, что если вы донкбетите, то по определенным причинам, а не блефуете просто так.

Рейз

Есть две причины, по которым вы должны рейзить – для вэлью и для блефа. Никогда не стоит рейзить, чтобы “увидеть где вы находитесь”. Это слишком дорого. Если вы не уверены, впереди ли вы или позади, просто коллируйте ставку вашего соперника и ждите его действий на следующей улице. Если бы вы рейзили, вы могли бы столкнуться с тем, что соперник стал бы блефовать и

делал бы 3-бет, и вам пришлось бы фолдить против более слабой руки, чем у вас.

Рейз для вэлью

Рейз для вэлью – это рейз с целью извлечь вэлью из сильной руки. Давайте рассмотрим несколько стандартных ситуаций.

100 NL – 6 max. Эффективный стек - 100ВВ.

У вас



На флопе:



Игрок, рейзивший на пре-флопе, делает с-бет в размере $\frac{3}{4}$ банка. Рейзите его. Сейчас у Вас лучшая рука, флешовая карта на терне может дать оппоненту лучшую руку. Если на терне выйдет Т, 8 или 5 это убьет экшен если у него есть сет, две пары или сильно дро. На флопе он может положить вас на множество различных дро и поставить олл-ин с ТТ+ для максимизации своего фолд эквити. Избегайте делать так на его месте. Вы или будете немного впереди против пары + дро или далеко позади против стрейта, сета или двух пар. Например, АА имеют только 55% эквити против 86 крести и тянут почти вмертвую против Т8. Играя на очень дровяных бордах против плохих соперников, которые редко фолдят, вы можете рейзить более свободно, в том числе и с хорошими топ парами.

100 NL – 6 max. Эффективный стек - 100ВВ.

Вы делаете опен рейз в размере \$4 с катOFFа с:



Плохой пассивный игрок на малом блайнде коллирует. Его статистика - 35/10. Флоп:



Он делает донкбет, ставя половину банка. Он донкбетит с широким диапазоном рук и часто коллирует до шоудауна. Что вы будете делать?

Вам следует рейзить, так как вам нужно собирать вэлью из его Тх, 99, 8х, 77, 66, 5х, флеш-дро и стрейт-дро. Не колируйте против таких игроков. Коллируя, вы не только даете ему шанс получить бесплатную карту, но кроме того, вы не получаете никакой информации о его руке. Предположим, что вы рейзите, он коллирует, на тёрне выходит флешовая карта. Если он чек-рейзит, то у него скорее всего флеш, и вы можете спокойно фолдить, поскольку большинство игроков на лимитах ниже 100NL не способны превращать готовые руки в блеф чек-рейзом тёрна на вышедшей карте к флешу.

Рейз с целью блефа

Если плохой игрок донкбетит, то у него, как правило, маргинальная рука. В этом случае вам следует наказать его, сделав блефовый рейз. Он вне позиции и ему будет сложно играть дальше. Он понимает, что если будет коллировать, то на последующих улицах может также получить ставку. И, как всегда, неплохо бы иметь ауты на усиление, когда вы блефуете.

Рассмотрим пример:

100 NL – 6 max. Эффективный стек - 100BB.

Вы делаете опен рейз с UTG с:



Малый блайнд, играющий 45/10, коллирует.

На флопе:



Оппонент делает донкбет в размере 2/3 банка. Вы видели, как он донкбетит со средними парами и слоу-плеит сильные руки на флопе. Что вы будете делать?

Вам следует рейзить. В соответствии с информацией об оппоненте, у него вряд ли будет сильная рука. Его донкбет диапазон достаточно широк и включает Кх, 99-QQ, 8х, 6х, Т9, Т7, 97 и 75. Если он коллирует, играйте более сдержанно. Блеф на двух улицах в этой ситуации против такого игрока может принести вам только неприятности. Но если закрылся ваш гатшот или вы усилились до крестового флеш дро, ставьте снова.

Что делать, когда донкбетит тайтово-агрессивный игрок? Тайтово-агрессивный игрок обычно донкбетит, чтобы сдержать вас и чтобы “защитить” свою руку. У него скорее всего будут слабые руки, которые он не любит чек-коллить или чек-рейзить. Поэтому он будет донкбетить.

100 NL – 6 max. Эффективный стек - 100ВВ.

Вы делаете опен рейз в размере \$4 с баттона с:



Большой блаинд коллирует. На флопе:



Оппонент донкбетит 2/3 банка. Что вам делать – коллировать, фолдить или рейзить?

Вам следует рейзить. У соперника здесь чаще всего будет слабая рука. Его диапазон включает много таких рук, как 66-99, иногда ТТ или JJ (однако он чаще будет делать чек-колл с такими руками). Он не станет делать чек-колл с 66-99, так как часто будет выходить такая карта, с которой он не будет знать, что делать в ответ на ставку. Большинство его рук не могут противостоять рейзу, и ему не будет известно, сильная ли у вас рука или нет. Поэтому он просто будет фолдить, так как не захочет играть большой пот вне позиции со слабой рукой. В данной ситуации вы можете коллировать с такими руками, как Ах, 66-КК и 5х. Делайте время от времени рейз с Ах, чтобы сбалансировать ваш диапазон рук и препятствовать тому, чтобы оппонент коллировал ваш блеф-рейз со слабыми парами.

Примечание: Игроки редко донкбетьят с сильными руками, так как они боятся, что их донкбет будет выглядеть слишком подозрительным и что остальные игроки будут фолдить. Они чаще будут слоу-плеить путем чек-колла и будут действовать более активно на тёрне, особенно на сухих бордах.

Типы бордов, которые подходят для блеф-рейза

Самыми выгодными для блеф-рейза являются такие борды, где оппоненты часто с-бетьят. Игроки любят с-бетить весь диапазон рук

на таких бордах как AK3, AQ5 и KQ8. Иногда вам следует блефовать и рейзить на таких флопах, так как многие игроки будут фолдить в ответ на ваш рейз. У вас редко будет хорошая рука на AK3 или AQ5, но оппоненты ничего не смогут сделать в случае, если вы будете рейзить. На микролимитах и на низких лимитах игроки обычно не делают блеф 3-бет на флопе. Конечно, иногда вы можете столкнуться с несколькими игроками, которые блеф 3-бетят; не блефуйте против них, так как у вас есть много других более выгодных решений.

Одномастные и мелкие связанные борды (например, 6c5s4s) также подходят для блеф-рейза. Допустим, что у вас TT или JJ на таком флопе. Будете ли вы чувствовать себя уверенно, если оппонент сделает рейз? На флопе 654s, у оппонента может быть стрейт, сет, две пары, пара + флеш-дро, пара + стрейт-дро, флеш-дро или стрейт-дро. Даже если у нас здесь есть AA, мы будем или далеко позади (иногда тянуть в мёртвую), или немного впереди. Так я рассуждаю, когда собираюсь делать блеф рейз: если бы у меня была хорошая рука, как тяжело мне бы пришлось, если бы я получил здесь рейз?

Одномастные борды хороши тем, что на них оппонент будет играть более сдержанно, если только у него нет сета или флеша. На одномастном пиковом флопе K82 игрок, рейзивший на пре-флопе, будет с-бетить практически весь диапазон своих рук. Со средней пиковой картой он может делать ставку или чек бегайнд (в позиции), или же будет делать бет-фолд (без позиции). Его диапазон бета поляризован между руками, в которых нет пиковых карт и парами, двумя парами, сетами, флешами. Он может коллировать, но редко будет 3-бетить, не имея сильной руки.

Держитесь подальше от спаренных бордов. Вам хочется применять блеф и там и тут, но серьезно, это не очень хорошая идея атаковать такой флоп. Хорошие игроки знают, что ваш вэлью диапазон чек-рейза узок и будут коллировать вас до шоудауна. Конечно, против невнимательных игроков или тех, кто не любит делать гейроские коллы, я бы флоатил на спаренной доске и забирал бы банк на поздних улицах. Ни кто не сможет помочь вам определить какие игроки будут сдаваться на вашу агрессию на спаренном борде. Вы должны сами пробовать и уяснить это для себя.

Флоат

Флоат – это когда вы коллируете ставку соперника с рукой, которая редко будет впереди, с целью забрать банк на последующих улицах. Флоат – это выгодный шаг, так как это отличный способ противостоять игрокам, которые слишком часто с-белят (более 75% случаев на флопе) и игроков, которые играют прямолинейно на тёрне.

Возможность флоата, оказывает давление на ваших соперников, так как это заставляет их чек-фолдить на флопе чаще, чем они бы того хотели, или же усложнит их игру на тёрне. Вы также будете забирать больше банков.

Какие моменты вам следует принять во внимание перед тем, как вы будете флоатить?

1. Если ваш оппонент часто ставит 2-ой баррель, вам не следует флоатить на флопе, так как вам часто придется фолдить на тёрне.
2. Если ваш оппонент играет прямолинейно на терне и показывает силу своего диапазона, играя чеком или делая ставку. Некоторые игроки чекают всегда, когда у них нет хорошей руки на тёрне, и делают ставки всегда, когда они собрали хорошую руку. Такие игроки являются вашими основными мишенями.
3. Вы сможете репрезентовать руку на терне или ривере. Рассмотрим пример:

На флопе:



Вы флоатите флоп с:



Если на тёрне выходит пиковая карта, и ваш оппонент чекает, вам следует представить ваш флеш, сделав ставку.

4. Убедитесь, что когда вы флоатите, у вас есть хоть какое-то эквити и некоторые бэкдорные дро, которые позволят вам продолжить игру на тёрне. Рассмотрим руку из вышеприведенного примера. С крестовыми 78 на этом флопе у вас есть только гатшот, однако вы можете коллировать тёрн,

если выйдет крестовая карта или девятка. В зависимости от того, насколько хорошо ваш оппонент читает руки и насколько он агрессивен на ривере, вы можете иногда коллировать с выходом семерки или восьмерки на тёрне. Некоторые игроки настолько агрессивны, что будут ставить на ривере лишая вас возможности для блефа (или увидеть бесплатный шоудаун).

5. Ахх и Кхх - это отличные флопы для флоата. Ваши оппоненты будут с-бетить практически со всем диапазоном рук и будут фолдить, если на тёрне выйдет карта меньше десятки, и они не смогут улучшить свою руку. Поэтому, множество карт, вышедших на тёрне, позволит вам забрать банк. Рассмотрим пример.

100 NL – 6 max. Эффективный стек - 100ВВ.

Тайтово-агрессивный игрок делает опен рейз в размере \$4 с каттофа, вы коллируете с баттона с:



На флопе:



Оппонент ставит 2/3 банка, вы решаете флоатить.

Если на тёрне будет Q, 8 или бубна, у вас появится как минимум 8 аутов, которые позволят вам коллировать следующую ставку. Если на тёрне выйдет J или T, вы снова можете коллировать, если вы считаете, что он лайтово баррелит две улицы. Если на тёрне выходит трефовая карта, и соперник чекает, ставкой вы чаще заберёте банк, чем нет. Если не слишком хитрый соперник чек-коллирует трефовую карту, вышедшую на тёрне, я буду делать ещё одну ставку на ривере, так как в его диапазоне чаще всего будет пара с одной трефовой картой, которую он сбросит в ответ на вашу ставку на ривере.

Если оппонент может делать чек-колл на тёрне с 9х или ТТ-КК, снова делайте ставку на ривере. Вы будете выигрывать банк в большинстве случаев. Если вы не готовы делать ставку на ривере, то вам не стоит флоатить на флопе, так как это пустая трата денег.

Рассмотрим еще один пример:

100 NL – 6 max. Эффективный стек - 100ВВ.

В средней позиции находится тайтово-агрессивный игрок, который делает опен рейз \$4. Вы коллируете с баттона с:



На флопе выходит:



Оппонент с-бетит $\frac{3}{4}$ банка. Вы коллируете, на тёрне выходит:



Оппонент чекает. Что вы будете делать?

Не ждите ривера – делайте ставку прямо сейчас. Соперник чаще всего будет чек-фолдить в данной ситуации с воздухом и слабыми парами. Если бы у него были две пары или более сильная рука, он бы ставил на тёрне. Если он коллирует, то у него может быть Jx, Tx, иногда 9x, 8x или буби. В этом случае сбрасывайте на ривере, если только у вас нет уверенности, что его диапазон рук слабее, или если вы знаете, что он сбросит карты в ответ на ваш бет на ривере.

Допустим, что вам доехал гатшот на терне, и оппонент делает ставку. Если это не очень глубокие стеки (200ВВ+), колл обычно будет наиболее правильным решением. Десятка на тёрне усиливает так много рук, что оппонент часто будет фолдить. Я даже не удивлюсь, если он будет сбрасывать такую руку, как КК в ответ на рейз на тёрне. Коллируя, вы не показываете сопернику всю силу вашей руки, и, таким образом, можете извлечь больше выгоды на ривере (из его блефов или велью бетов с более слабыми руками).

Если на тёрне вы попали в К или Q, коллируйте бет оппонента или делайте ставку, если он чекает. На ривере, если он продолжает ставить, вам следует фолдить, если у вас только пара дам или королей. Эти карты значительно улучшают ваш диапазон колла на флопе, поэтому если он ставит на трех улицах, значит у него действительно сильная рука. Мы коллируем тёрн, так как дама и король являются хорошими картами для блефа, и вероятность блефа со стороны соперника возрастает. Тем не менее, высокая

частота блефа на тёрне не означает, что частота блефа оппонента на ривере тоже является высокой.

Рассмотрим пример:

100 NL – 6 max. Эффективный стек - 100ВВ.

Тайтово-агрессивный игрок делает опен рейз \$4 из средней позиции, вы коллируете с баттона с :



Флоп:



Соперник ставит 2/3 банка, вы коллируете. Тёрн:



Оппонент ставит 2/3 банка.

Наиболее оптимальным решением в данном случае является фолд. Это один из важнейших факторов, касающихся флоата. Вы не должны стремиться забрать все банки без исключения. Иногда вы не сможете ничего сделать, и вам придется фолдить. В этом нет ничего страшного, и это не означает, что вы плохо играете. Хороший игрок будет стараться играть с как можно более высоким EV. В данном случае, когда вы фолдите, вы максимизируете своё EV.

Двойной баррелинг

Тёрн – это улица, на которой практически у всех игроков низких лимитов возникают сложности. Проблемы возникают у тех игроков, которые играют на флопе, не имея четкого плана действий на последующих улицах. Например, они делают ставку с КТ на флопе Ac6s5s, и затем, они не знают, что делать дальше на различных картах тёрна. Независимо от того, собираетесь ли вы чекать, бетить, коллировать или рейзить, продумывайте ваши действия еще до того, как выйдет следующая карта. Вам следует снова ставить на тёрне, если выполняется хотя бы одно условие:

1. Ваше эквити улучшился.
2. Выходит опасная карта

Допустим, вы сначала рейзите на пре-флопе, а затем с-бетите на флопе и получаете дро на тёрне (флеш-дро, двухстороннее стрейт дро, гатшот + оверкарта). В этом случае ставьте снова, чтобы попробовать забрать мертвые деньги в банке. 2-ой баррель заставит соперников думать, что у вас сильная рука и увеличит ваши шансы выиграть пот без шоудауна. На таких бордах, где на тёрне появляется много дро, я бы ставил так же и на ривере.

Например:

100 NL – 6 max. Эффективный стек - 100ВВ.

Вы делаете ставку с:



На таком флопе:



Тёрн:



Вы снова ставите, оппонент коллирует. В этом случае вам стоит серьезно рассмотреть бет на ривере.

На тёрне появляется много дро. У соперника вероятно будет слабая готовая рука или дро. Если бы у него была сильная рука, он бы рейзил на тёрне, чтобы защитить свою руку. Следовательно, в данном случае вам выгодно блефовать на ривере.

Если на тёрне выходит 8d (или любая другая карта, которая закрывает стрейт), это идеальная ситуация для блефа на ривере, так как на таком тёрне у соперника скорее всего будет пара с дро, с которыми он будет продолжать, но скинет на ривере, отдав вам мертвые деньги.

Другой пример:

100 NL – 6 max. Эффективный стек - 100ВВ.

Вы делаете опен рейз \$3 с баттона с такой рукой:



Хороший игрок коллирует вас с малого блайнда.

Флоп:



Оппонент чек-коллирует ваш с-бет. На тёрне выходит любая пиковая карта, кроме J и 8. Оппонент чекает. Что вы будете делать?

Вам следует снова ставить. У оппонента в этом случае иногда будет сет или две пары, но в основном его диапазон будет состоять из средних пар и стрейт-дро. Вы можете исключить из его диапазона оверпары, так как он бы 3-бетил их на пре-флопе или чек-рейзил на флопе. После вашей ставки на тёрне он выкинет 3х, 8х и карманные пары ниже валетов, которые не попали в сет. К тому же теперь у вас есть 14 аутов (3 туза, 2 тройки, 9 пиковых карт) для того, чтобы собрать лучшую руку.

Примечание: J или 8 на тёрне – плохие карты для второго барреля, так как эти карты сужают ваш вэлью диапазон до трипсов и, иногда, оверпар. Это очень малая часть вашего диапазона. Хороший игрок поймет это и снова будет коллировать с парой. Иногда у него может оказаться фул-хаус или трипс. Поскольку у вас есть шанс, что ваша рука выиграет шоудаун против двухсторонних стрейт-дро или гатшотов, вам стоит делать чек-бейнд.

Страшная карта

Страшная карта улучшает предполагаемый диапазон одного игрока и ухудшает предполагаемый диапазон другого игрока. Другими словами, эта карта делает борд опасным для одного из игроков. Оверкарты и флеш карты являются самыми распространенными страшными картами, на которых игроки любят баррелить (со стрейт-дро ситуация более тонкая, т.к. его тяжело репрезентировать). Опасные карты также предоставляют хорошую возможность для баррелинга на нескольких улицах и оказывают значительное давление на ваших оппонентов. Туз является классическим примером.

100 NL – 6 max. Эффективный стек - 100ВВ.

Вы делаете опен рейз \$3 с баттона с рукой:



SB коллирует. Флоп:



Соперник чек-коллирует вашу ставку в 1/2 пота.

На тёрне:



В этом случае лучшим решением будет снова ставить. Туз больше подходит к вашему диапазону, а не соперника, так как 1) вы рейзили на пре-флопе и 2) он бы 3-бетил сильного туза на пре-флопе. Вы также попали в натсовый гатшот. К или Т на ривере также могут дать вам лучшую руку.

Есть другой способ разыграть туза на тёрне, когда вы в позиции. Вы можете сделать чек бегаинд, чтобы изобразить слабого туза, который пот-контролит, а затем сделать ставку на ривере, если оппонент снова будет чекать. Ставка на тёрне обычно лучше, чек чек бегаинд, так как оппонент часто будет играть чек-фолд на тёрне.

Король – еще одна страшная карта.

100 NL – 6 max. Эффективный стек - 100ВВ.

Вы делаете опен рейз \$3 с баттона с:



ВВ коллирует. Вы с-бетите 2/3 банка на флопе:



На тёрне:



Вам следует снова ставить.

Король – одна из лучших карт в колоде для второго барреля, так как она больше подходит вашему диапазону, чем диапазону соперника. В такой ситуации король даже лучше, чем туз, так как

игроки иногда чек-коллируют на флопе с тузом старшим, например, AQ/AJ. Если бы на тёрне был туз, вам бы следовало снова блефовать (это было бы правильным решением). Диапазон чек-колла вашего соперника также редко будет включать Кх. Другим важным фактором, касающимся старшей карты на тёрне, является то, что оппонент будет чек-фолдить множество мелких карманных пар, которые он чек-коллировал на флопе. По этим причинам вам следует ставить на тёрне.

Худшими картами для двойного баррелинга являются те карты, которые спаривают борд, потому что вы менее вероятно будете иметь трипс или фул-хаус.

Рассмотрим пример:

100 NL – 6 max. Эффективный стек - 100BB.

Вы делаете опен рейз \$3.50 с MP с рукой:



Хороший тайтово-агрессивный игрок коллирует с баттона.

Флоп:



Вы ставите $\frac{3}{4}$ банка, оппонент коллирует.

Тёрн:



Вы снова ставите.

Если вы никогда не ставите второй баррель с 88-99 и JJ+ в такой ситуации, ваш диапазон рук будет поляризован между чистым блефом и трипсами. Притом, что на борде есть уже две десятки, вероятность, что у вас будет Т, значительно уменьшается. Поэтому если у соперника 99, 88 или 7х, он скорее всего будет коллировать ваш второй баррель.

Допустим, что на тёрне вышла 7, которая образует пару со средней картой. В этом случае диапазон соперника усиливается. Все топ-пары будут коллировать, 88-99 возможно тоже, все трипсы будут рейзить или коллировать, а также соперник может сделать блеф-рейз, чтобы изобразить трипсы. Таким образом, это не лучшая ситуация для блефа.

Что если карта на тёрне образует пару с младшей картой? Это достаточно безопасная карта для соперника, так как ситуация не слишком меняется. Если у него старшая или средняя пара, то его рука не изменится. Так же становится менее вероятным, что у вас есть младший сет, так как количество их комбинаций уменьшилось.

Проблемы, связанные со страшными картами

В настоящее время многие игроки знают об очевидных страшных картах, поэтому к вашим ставкам на страшных картах могут относиться с недоверием, и вам придется делать ставку на следующей улице, чтобы забрать банк. К счастью, большинство игроков коллируют на страшных картах и всегда фолдят на ставку ривера.

В этой ситуации вы можете сбалансировать ваш диапазон, делая ставки со средними руками. Например, вы с-бетите на разномастном флопе T52 с Tх или JJ-KK. Если на тёрне выходит туз, вам опять следует ставить. Это позволит расширить ваш вэлью диапазон на тёрне, и вы можете спокойно фолдить, если оппонент будет чек-рейзить. Некоторые оппоненты могут чек-коллировать на тёрне с такими руками, как 44, 54 и иногда с карманными парами ниже TT.

Бет на тёрне также даёт оппоненту понять, что он не может просто положить вас на воздух, когда вы ставите в туза на тёрне. В следующий раз он дважды подумает, прежде чем коллировать с 66-99, 7х или даже со слабой десяткой в таких ситуациях.

Такой же принцип применим и к другим картам на тёрне. Вы можете делать вэлью-бет с Tх, если на тёрне выходит J, Q или K. Играя против оппонентов, которые чек-рейзят на тёрне с широким диапазоном, я бы чаще делал чек бехайнд на тёрне. Чек бехайнд позволяет вам более легко разыгрывать вашу руку и препятствует блефу со стороны соперника. Конечно, можно сказать, что играть всегда нужно с максимальным EV, однако иногда вы можете пожертвовать маленькой долей EV, чтобы избежать ошибки, которая может вам дорого стоить.

Альтернативой бета на терне может быть чек бехайнд при выходе туза и вэлью бет на ривере (или блеф, если ваша рука не имеет шоудаун вэлью). Вы можете изобразить среднюю пару или слабого

туза, которые играли пот-контроль на тёрне, и тонко вэлью бетить на ривере.

Возможная угроза бета на ривере

Другой причиной для блефа на тёрне является возможная угроза бета на ривере. Страх потерять деньги побуждает игроков быть более осторожными и сбрасывать маргинальные руки на тёрне. Это делает диапазон соперников на тёрне очевидным, и вам легче будет играть против них в будущем. Я сам множество раз чек-коллировал на тёрне с маргинальными руками, так как я знал, что мой оппонент позволит мне получить бесплатный шоудаун на ривере. У большинства игроков на лимитах ниже 100NL не хватает навыка (или смелости), чтобы сделать ещё одну ставку на ривере, особенно большую ставку. Это особенно верно, если вы делаете большую ставку на ривере. По этой причине, вам следует практиковать блеф на этой улице.

Репутацию игрока, который не дает увидеть бесплатно шоудаун, позволяет вам забирать множество банков без боя, потому, что оппоненты знают, что на последующих улицах вы будете продолжать делать ставки. Плохо, когда вы коллируете со слабой рукой на терне, а на ривере не знаете, что делать в ответ на бет оппонента, который вероятно может быть олл-ином.

Предполагаемая ставка на ривере, делает вашу позицию очень важной. Вы принимаете решение брать бесплатный шоудаун или нет.

Сильные руки (две пары и выше)

Поскольку уровень игроков постоянно растёт, становится труднее поймать оппонента в ловушку с маргинальной рукой и забрать стек. Лучший способ извлечь вэлью из сильных рук – ставить, особенно если оппоненты часто коллируют. Частая ошибка, которую я вижу – это слоу-плей очень сильных рук. Я не хочу сказать, что слоу-плей – это плохой ход. Просто для него должна быть подходящая ситуация. За исключением тех случаев, когда вы играете против очень агрессивного соперника, вам следует делать ставки с сильными руками на всех улицах. На это есть несколько причин.

Легче балансировать диапазон бета, чем диапазон чек-колла. Беты балансируют ваш диапазон в тех ситуациях, когда у вас есть рука, и когда у вас нет ничего. Вы не можете чек-коллировать, если у вас ничего нет, так как это будет невыгодно.

Некоторые игроки любят также чек-рейзить на тёрне. Однако наблюдательный оппонент сможет заметить, насколько несбалансирован ваш диапазон чек-рейза на тёрне. Я сужу о диапазоне чек-рейза оппонентов, наблюдая за тем, с какой рукой он вскрывается, когда чек-рейзит на тёрне. Если я вижу сильную руку, я делаю вывод, что он чек-рейзит на тёрне с сильными руками. Это значит, что когда он ставит два барреля, у него скорее всего дро.

Конечно это только предположительное наблюдение, и я подстраиваю свой диапазон под него, как только я увижу больше рук. С другой стороны, если оппонент чек-рейзит на тёрне и на шоудауне у него оказывается дро, я могу сделать вывод, что он относится к тем игрокам, которые чаще предпочитают получать бесплатную карту, а не бетить дро. Как вы видите, мне легче определить диапазон соперника на тёрне, когда он чек-рейзит. Если бы мой оппонент ставил на тёрне с большинством своих рук, я бы не знал, что делать. Иногда у него может быть дро с аутами против моей маргинальной руки или сильная рука, которая уже впереди моей маргинальной руки. Против такого диапазона лучше будет фолдить, если он будет ставить на тёрне.

Например:

100 NL – 6 max. Эффективный стек - 100BB.

Вы делаете опен рейз \$4 с MP с рукой:



BTN коллирует. На флопе:



Вы ставите $\frac{3}{4}$ банка, оппонент коллирует.

Тёрн:



В данном случае вам практически всегда стоит ставить.

Некоторые игроки любят чек-рейзить в данных ситуациях, так как они хотят путем обмана заставить соперника делать ставку с Тх или более сильной рукой. Однако, если у вашего соперника Тх или лучше, в данной ситуации он все равно будет коллировать вашу ставку на тёрне. В некоторых случаях он будет пушить, чтобы защитить свою руку. Чекая на тёрне вы даёте бесплатную карту. У вашего соперника часто будут средние пары, и он будет делать ответный чек. С этими средними парами он может также иметь стрейт-дро (76, 75, 64 или 54). Он бы коллировал вашу ставку со слабыми парами, парой + дро и возможно флеш-дро. Если вы чекаете на тёрне, на ривере может выйти бубновая карта или стрейт карта, и в этом случае вы можете принять неправильное решение. Ставка также балансирует ситуации, когда вы делаете двойной баррелинг с флеш-дро или с такой рукой, как 87.

Топ-пара

Играть топ-пару с хорошим кикером против префлоп агрессора может быть сложным делом. Против большинства игроков вы можете чек-коллить на флопе. Если у вас есть соответствующая история с оппонентом, вы можете играть на стек с топ парой и хорошим кикером. При этом вы должны принять во внимание несколько факторов:

1. Большая разница иметь топ пару с KQ на флопе QT5 разномастные и AT на флопе T84 разномастные. Не так много оверпар будет на QT5. Поэтому KQ будут предпочтительнее для игры на стек чем AT.
2. Насколько у вас широкий диапазон чек-рейза? Если вы редко чек-рейзите с дро или блефами, вам следует чек-коллировать в обоих рассмотренных случаях, потому что когда вы чек-рейзите для вэлью, такие руки как правило будут в самом низу вашего вэлью диапазона и вам редко будут их проплачивать с худшей рукой. Кроме того, если вы будете чек-рейзить, ваши оппоненты редко будут ререйзить, так как у вас очень узкий чек-рейз диапазон.

Рассмотрим пример:

100 NL – 6 max. Эффективный стек - 100ВВ.

Хитрый игрок делает опен рейз \$3 с баттона, вы коллируете с большого блайнда с рукой:



Флоп:



Вы чекаете, оппонент ставит $\frac{3}{4}$ банка. Каковы ваши действия?

Чек-колл в данном случае будет лучшим решением. Если вы будете чек-рейзить, оппонент может переоценить вашу руку и вряд ли он будет коллировать ваш чек-рейз с такой рукой, как JT. Тем не менее, это не значит, что вы всегда должны чек-коллировать на таком флопе. Если вы играли активно на пост-флопе после защиты блайнда, вы можете выгодно чек-рейзить флоп и продолжить ставить на тёрне и на ривере для вэлью. Тем не менее, важно, какая у вас история с оппонентом, если вы хотите играть агрессивно для вэлью с хорошей, но не с лучшей рукой. Некоторые игроки думают, что их имидж агрессивнее, чем они есть на самом деле. Или же они переоценивают мышление оппонента. Неправильная трактовка ситуации приведет к тому, что, вы переиграете свою руку, и ничем хорошим это не закончится.

Вам следует чаще чек-рейзить на микролимитах и низких лимитах. Например, если бы в вышеприведенном примере у меня были крестовые 65 вместо крестовых Q8, то вместо чек-колла я бы чек-рейзил и фолдил в ответ на 3-бет. На это есть много причин.

1. Регуляры на этих лимитах играют тайтово и прямолинейно, поэтому в ответ на ваш чек-рейз они могут скинуть лучшую руку. Некоторые игроки слишком много с-белят. Другие играют 12+ столов и поэтому даже не заметят, что вы постоянно чек-рейзите.
2. Чек-рейзом вы выбьете такие руки, как АК, АТ и К9, с которыми оппоненты бы ставили на тёрне, и вам пришлось бы фолдить, если бы ваша рука не улучшилась.

3. Наличие у вас 5 сокращает число возможных сетов у соперника.
4. Соперники редко будут делать блефовый 3-бет или флоатить в ответ на ваш чек-рейз, поэтому вам не нужно беспокоиться о том, что вы можете сфолдить лучшую руку. Если вас заколлируют, а на тёрне вы не усилитесь, вам стоит чек-флудить.
5. Чек-рейз позволит вам чаще забирать банк.

Дро

Если тёрн даёт вам дополнительные ауты (стрейт или флеш-дро), вам следует снова ставить. Возможно, вы примете решение чек-рейзить в данном случае против оппонента, которые часто бет-фолдит на тёрне. Однако если у вас нет такой информации о сопернике, вам следует ставить, так как в такой ситуации игроки часто будут делать чек бехайнд на тёрне. Если вы будете ставить на тёрне, это поможет вам избежать ситуации, когда оппонент делает чек бехайнд для контроля банка со средними и слабыми парами. Если вы будете ставить, то он будет фолдить такие руки. Если он чекает в ответ, то увеличивается вероятность, что он будет коллировать ривер, что бы поймать блеф. Поэтому, в данной ситуации вам следует разыгрывать ваши дро более агрессивно.

Рассмотрим пример:

100 NL – 6 max. Эффективный стек - 100BB.

Вы делаете опен рейз \$4 с UTG с:



Слабый тайтовый игрок на баттоне коллирует. Флоп:



Вы с-бетите с банк, оппонент коллирует. Тёрн:



Что вам стоит делать – ставить или чекать?

Вам следует ставить. Диапазон соперника часто будет включать множество флеш-дро и стрейт-дро, которые он будет сбрасывать после второго барреля. У вас также есть 9 аутов для того, чтобы

собрать флеш. Если на ривере выйдет валет или десять, у вас будет лучшая рука против A9 или 9sXs/7sXs. Дама или 8 также дают вам лучшую руку. Когда вы рейзите с UTG, оппонент будет думать, что у вас более сильная рука, чем в том случае, когда вы будете рейзить с баттона. Это повышает фолд-эквити.

Будьте внимательны, когда оппонент коллирует терн, а на ривере выходит 2г (двойка в масть) вам лучше играть чек-фолд, даже несмотря на то что у него редко будет что-то лучшее Kx, он часто найден колл на такой доске, где много промазовших дро. Если у вас есть "нотс" на игрока, что он часто сбарсывает на ривер беты, вы можете ставить. На данный момент в банке уже много денег, есть шанс, что он тянул свое дро и небольшой шанс, что может сбросить готовую руку, с которой он коллировал две улицы, то бет на ривере будет выгодным.

Мультипоты

Когда в игре три и более игрока, лучше разыгрывать дро более сдержанно, особенно если это не натс дро. Если соперники коллируют ваш бет на флопе, у них чаще всего будет более сильный диапазон. И поэтому вам сложнее будет заставить их сбросить свои руки. Если у вас нет монстр дро (натс флеш-дро + двухстороннее стрейт-дро), то просто чек-фолдите или делайте чек бехайнд. Запомните правило - чем меньше у вас эквити, тем реже вам стоит ставить.

Рассмотрим еще один пример:

100 NL – 6 max. Эффективный стек - 100BB.

Вы делаете open рейз \$3 с баттона с рукой:



Оба блайнда коллируют. Флоп:



Вы ставите банк, оба блайнда коллируют.

Тёрн:



Оппоненты чекают. Что вам следует делать – ставить или чекать?

Вам нужно чекать. Хотя на тёрне страшная карта, она часто будет улучшать их руки. Если у кого-нибудь из них есть J9 или AJ, у него сейчас будет стрейт. Кто-то из них мог усилиться до двух пар, если у него KQ или KT. Принимая это во внимания, на этом борде у вас очень низкое фолд эквити, против диапазона противников, кроме этого есть вероятность того, что если вы попадете в свой мелкий флеш, ваша рука не будет лучшей, исходя из этого вам лучше чекать.

Низкое фолд-эквити

Есть такие борды, на которых вам не остается ничего другого кроме чека. Карта на тёрне может настолько улучшить диапазон соперника, что он снова будет коллировать, и тогда вам придется блефовать на ривере, если вы хотите забрать банк.

К примеру:

100 NL – 6 max. Эффективный стек - 100ВВ.

Вы делаете опен рейз \$3.50 с катOFFа с рукой:



ВВ коллирует. Флоп:



Оппонент коллирует вашу ставку, которая составляет $\frac{3}{4}$ банка.

Тёрн:



Оппонент чекает.

Что вам следует делать - ставить или чекать? Вам нужно чекать. Тёрн скорее всего улучшит диапазон соперника. Если у него Kx, он не станет фолдить, так как в его диапазоне защиты блайндов часто будет KQ, KJs, KTs или K9s. Если у него AQ или QJ, то, кроме пары, у него так же будет гатшот и он не станет фолдить.

Другой причиной для чека в данной ситуации является то, что оппонент может чек-рейзить на тёрне, и тогда вам придется сбросить руку. У вашего соперника более сильный диапазон (одномастные бродвейные карты). Чек дает вам возможность улучшить руку и извлечь из нее выгоду. Если на ривере бланк, и

оппонент снова чекает, вам следует блефовать. Он бы ставил на ривере, если бы у него были две пары и выше, думая, что вы пот контролите с готовой рукой на терне. У него может быть промазавшее дро, такое как JT's или туз старший с флеш дро и поэтому он не сможет коллировать ваш бет на ривере.

Бет-фолд

Бет-фолд это то, о чём я хотел бы узнать в своей покерной карьере как можно раньше. Идея проста – вы ставите для того, чтобы потом фолдить в ответ на рейз. Это хорошая стратегия, которую можно использовать для того, чтобы защитить уязвимую руку против дро. Вы можете делать бет-фолд, когда блефуете, полу-блефуете или когда у вас сильная пара. Эта стратегия хороша тем, что вы можете добрать с дро, извлечь вэлью из слабой руки и, кроме того, вы будете знать, когда вы позади.

100 NL – 6 max. Эффективный стек - 100BB.

Вы делаете open рейз \$3.50 из MP с рукой:



CO коллирует. Флоп:



Вы ставите $\frac{3}{4}$ банка, оппонент коллирует.

Тёрн:



Вы ставите $\frac{2}{3}$ банка. Оппонент рейзит.

Вам следует фолдить. На тёрне сложилась трудная ситуация, так как у вас слишком хорошая рука для того, чтобы чек-фолдить. Поскольку на флопе много дро, ваша рука A9 возможно сильнее, чем большинство рук в диапазоне вашего оппонента. Поэтому вам следует делать чек-колл или бет-фолд. Чек-колл – это подходящее решение, но вы рискуете дать бесплатную карту на борде, где много дро, и это позволит оппоненту сделать предположение, какая у вас рука. Это может побудить его блефовать на ривере, что для вас нежелательно с маргинальной рукой, так как у него может

оказаться более сильная рука. Бет позволяет вам избежать таких сложностей.

Бет также позволяет вам добрать с дро и извлечь вэлью из 9х или 8х. Если у оппонента две пары или выше, он чаще всего будет рейзить, чтобы забрать ваш стек. На борде слишком много дро, чтобы слоуплеить такие руки. Если он будет рейзить, вы можете быть уверены, что ваша рука слабее и спокойно фолдить. Однако есть ситуации, когда лучше делать чек бехайнд с сильной парой.

100 NL – 6 max. Эффективный стек - 100ВВ.

Допустим вы в позиции с:



Оппонент – агрессивный игрок. На борде:



Оппонент чекает. Что вам нужно делать – чекать или ставить второй баррель?

Вам следует ставить. Хотя будет не очень хорошо, если он станет чек-рейзить на тёрне, но тогда вы будете знать, что вы скорее всего позади него. Самый лучший вариант для вас – это когда у оппонента ТТ, Т9, или пара с бубной. Добавьте сюда такие руки как две пары или лучше, и уже ситуация будет намного хуже. Тем не менее, здесь вам нужно ставить, так как у оппонента может быть много таких рук, которые он будет чек-коллировать в ответ на ваш тёрн бет. С такими руками, как ТТ, Т9 или пара с дро, оппоненты гораздо чаще будут чек-коллировать, чем чек-рейзить, так как у них не будет необходимости защищать свою руку.

Играя против хитрого, хорошего оппонента, я бы часто делал в такой ситуации чек бехайнд, так как мне неизвестен его диапазон чек-рейза. Если я смогу определить, что он чек-рейзит с дро, то я буду бет-коллировать. Однако большинство игроков не станут чек-рейзить на таком тёрне, и поэтому вам следует бет-фолдить, когда у вас JJ. Возникает вопрос – стали бы вы бет-фолдить в такой ситуации, если бы у вас было AA. Ответ таков – вам все равно нужно было бы бет-фолдить. За исключением того случая, когда вы знаете, что оппонент слоуплеит на пре-флопе с крупными

карманными парами, а затем агрессивно разыгрывает их на пост-флопе, вам лучше будет бет-фолдить AA.

Если вы боитесь, что вас будут эксплуатировать, когда вы будете бет-фолдить AA, не беспокойтесь об этом. AA не является верхним пределом вашего бет диапазона на тёрне. В вашем диапазоне также могут быть две пары, сет или стрейт. Конечно, если вы чувствуете, что оппонент на тёрне часто чек-рейзит против вас, то в будущем вам следует бет-коллировать. Однако, учитывая с какими картами оппоненты чек-рейзят на тёрне, я бы возможно бет-фолдил AA на тёрне.

Размер ставок

Одна из распространенных проблем на микролимитах и низких лимитах – это размер ставок. Когда у игрока сильная рука, он хочет пойти олл-ин. Поэтому он ставит или рейзит, а затем на ривере как-то оказывается с 80BB при банке 50BB.

Иногда они доходят до ривера с таким маленьким количеством денег, что блеф на ривере становится бессмысленным. Предположим, что размер банка - 90BB, а у игрока осталось 40BB. Если он будет блефовать и ставить олл-ин, соперник часто будет коллировать, так как у него хорошие оддсы. Идеальный размер стека, который должен у вас быть на ривере – от 2/3 банка до полного банка. Если у вас на пару биг блайндов больше или меньше, это тоже нормально.

Давайте посмотрим, какие размеры ставок подобрать в некоторых ситуациях.

Рука #1: 100 NL – 6 max. Эффективный стек - 100BB.

До баттона все фолдят, он рейзит \$6. Вы 3-бетите \$24 с малого блайнда с рукой:



Оппонент коллирует. Сейчас в банке \$49. Вы с-бетите \$20. Флоп:



Оппонент коллирует. Тёрн:



Сейчас размер банка - \$89. У вас осталось \$56, то есть вы можете ставить олл-ин на тёрне в размере 3/5 банка.

Рука #2: 100 NL – 6 max. Эффективный стек - 100BB.

Баттон делает опен рейз в размере \$4. Вы ререйзите \$14 с малого блайнда с:



Оппонент коллирует. Размер банка - \$29 (\$14 + \$14 + \$1). Вы сбегаете 3/4 банка (\$21.75) на флопе:



Оппонент коллирует. Сейчас в банке \$72.50 (\$21.75 + \$21.75 + \$29). У вас осталось \$64.25, то есть вы можете ставить олл-ин практически в размере всего банка. Это правильная ситуация.

Рука #3: 100 NL – 6 max. Эффективный стек - 100BB.

Вы на баттоне с рукой:



MP рейзит \$4, вы коллируете. Размер банка - \$9.50 (\$4 + \$4 + \$1.5). Флоп:



Оппонент ставит \$8. Вы рейзите \$20, он коллирует. Сейчас в банке \$49.50 (\$9.50 + \$20 + \$20). У вас остается \$76 на тёрне, а размер банка почти \$50. Это довольно неудобная ситуация, так как ваш стек в 1,5 раза больше размера банка. Олл-ин в данном случае не является плохим решением, но вам лучше было бы ставить столько же денег, сколько сейчас в банке. Если бы вы рейзили на флопе \$24-28, то на тёрне у вас бы был как раз нужный размер стека для олл-ина.

Важно помнить, что если вы играете против фиша, вам стоит делать большие ставки. Другими словами, если вы играете против слабого оппонента, который к тому же часто уравнивает, вы не должны использовать стандартный размер ставок. Я много раз видел, как мои ученики проигрывали деньги из-за того, что не смогли извлечь максимум вэлью из своей руки.

100 NL – 6 max. Эффективный стек - 120ВВ.

Вы делаете опен рейз \$3.50 с катOFFа с:



Фиш на блайнде коллирует. Флоп:



Фиш донкбетит \$6. Сколько вам следует рейзить?

В этом случае вам стоит рейзить как можно больше. Фиши не любят фолдить, поэтому если у него есть туз, он будет в любом случае коллировать. В данной ситуации вам следует рейзить не меньше \$25. Вам нужно создать такой банк, чтобы оппоненту трудно было фолдить на последующих улицах. Я часто вижу такую ошибку – игроки рейзят \$15, чтобы сохранить фиша в игре. Если у фиша рука, которая ему нравится, он в любом случае будет коллировать ваш рейз, и вы сможете забрать его стек. Если у него воздух, он не станет коллировать небольшой рейз. Конечно, играя против регуляра, я бы никогда не сделал рейз \$25, так как мне будет очень сложно это балансировать в дальнейших раздачах. Я бы хотел иногда делать блеф-рейз на таком флопе, поэтому с сильной рукой я буду делать небольшой рейз.

Другая распространенная ошибка – неправильный размер ставок против фишей, которые очень часто коллируют на флопе и на тёрне. Мои ученики часто ставят против таких фишей 2/3 банка на флопе и на тёрне. Такая ставка настолько раздувает банк, что фиш вряд ли будет фолдить на ривере, если у него пара. Более эффективным бетом в данной ситуации будет 1/3 банка на флопе и на тёрне и 2/3 банка на ривере. На это есть две причины. Во-первых, это позволит сохранить на ривере небольшой банк, и игроки реже будут коллировать ваш бет на ривере, так как в банке будет не так много денег. Во-вторых, на ривере у них будет широкий диапазон рук, и они чаще будут фолдить в ответ на вашу большую ставку.

Примечание: Умение правильно играть против фиша является одним из наиболее важных навыков, так как именно Фиши позволяют вам выиграть наибольшее количество денег. Умение правильно играть против регуляров очень полезно, но навык игры против фишей еще более важен.

Чек-рейз

Слоуплейте на сухих бордах и играйте агрессивно на бордах, где много дро.

Чек-рейз – это прибыльный ход, который должен быть в арсенале каждого хорошего игрока. Тем не менее, вы не должны бездумно чек-рейзить флоп в надежде, что это сработает. Прежде чем чек-рейзить, вы должны учесть ряд факторов:

1. Сила вашей руки
2. Структура борда
3. Восприятие оппонентом вашего чек-рейз диапазона
4. Частота с-бетов соперника
5. Диапазон рук, с которым соперник будет идти олл-ин

100 NL – 6 max. Эффективный стек - 100ВВ.

Хороший лузово-агрессивный игрок делает опен рейз \$3 с баттона. Вы коллируете с малого блайнда с рукой:



Флоп:



Вы чекаете, оппонент ставит \$5 к \$7 в банке. Вы рейзите \$21.

Воспользуемся указаниями, приведенными выше:

1. У вас очень сильная рука.
2. Это сухой флоп, поэтому вы не должны бояться, что оппонент сможет перетянуть вас.
3. Вы можете чек-рейзить такой флоп с KQ и 67. Однако ваш оппонент скорее всего не знает этого, поэтому, когда вы чек-рейзите, он подумает, что у вас сет или AJ.
4. На таком флопе оппонент часто будет с-бетить.
5. Оппонент скорее всего будет идти олл-ин с AJ+.

Опираясь на этот анализ, можно сказать, что в данной ситуации колл будет оптимальным решением, поскольку оппонент не знает, что вы можете лайтово чек-рейзить на таком флопе. Следовательно, вероятность, что он будет коллировать ваш чек-рейз со слабой рукой или пытаться сопротивляться с воздухом,

очень мала. Если вы уже чек-рейзили на таком флопе с KQ, 67 или A2s, то тогда вам лучше будет чек-рейзить с сильной рукой, например, с 55, так как в данной ситуации оппонент может вам не поверить.

Вам также будет выгодно чек-коллировать с-бет соперника, так как он продолжит блефовать на тёрне и будет делать вэлью бет с Jx или лучше. В обеих ситуациях вы получите больше улиц вэлью.

Рассмотрим пример:

100 NL – 6 max. Эффективный стек - 100BB.

Хороший лузово-агрессивный игрок делает опен рейз \$4 с баттона. У вас:



Вы коллируете с BB, чтобы обмануть его. Флоп:



Вы чекаете, он ставит 2/3 банка.

Вам следует рейзить. В большинстве случаев ваш оппонент подумает, что вы блефуете, так как у вас очень узкий вэлью диапазон. Вы бы не стали чек-рейзить флоп с AA, 33 или A3s. Вы также не стали бы чек-рейзить одномастные 3x (кроме A3s), так как вы бы фолдили эти руки в ответ на его пре-флоп рейз.

Он мог бы также подумать, что у вас АК или AQ, но это маловероятно, так как игроки редко коллируют пре-флоп рейз с такой рукой на блайнде. Более вероятно, что оппонент примет ваш чек-рейз за блеф, и будет лайтово коллировать или блеф-рейзить вас. Вы хотите нарастить пот, в случае, если у него Ax рука или TT - KK

Рассмотрим следующий пример:

100 NL – 6 max. Эффективный стек - 100BB.

Хороший тайтово-агрессивный игрок делает опен рейз \$3 с баттона. У вас есть с ним история, и он не относится с доверием к вашему рейзам.

У вас:



Вы решаете коллировать. Флоп:



Он с-бетит, вы чек-рейзите.

С такой историей, он редко будет фолдить и может даже выставиться со средней карманной парой. Ваш чек-рейз выглядит как блеф, так как у вас здесь не так много рук, которые вы можете чек-рейзить для вэлью.

Если он заколлирует вас, вам следует ставить на тёрне. Если он 3-бетит на флопе, вы можете рейзить его и сравниваться. Вы не хотите, чтобы на терне вышла страшная карта, и он скинул руку, такую как ТТ. Можно привести аргумент, что в ответ на наш 4-бет мы даем оппоненту шанс скинуть свою руку, и что это будет правильной игрой (с его стороны). Тем не менее не всегда ему удастся отделаться так легко, вероятность того что с парой на флопе он отдаст нам свой стек, выше, чем вероятность его фолда на наш 4-бет когда у него воздух.

Последний пример:

100 NL – 6 max. Эффективный стек - 100BB.

СО делает опен рейз \$4, вы коллируете с BB с рукой:



Флоп:



Вы чек-рейзите.

На данный момент у вас помимо старшей дамы и гатшота есть бэкдорное флеш-дро, бэкдорное стрейт-дро и оверкарты. Многие карты на тёрне улучшат ваше эквити или дадут вам лучшую руку. Вы можете продолжить играть агрессивно, если на тёрне выйдет любая бубновая карта. Я бы, скорее всего также, продолжил агрессию, если на тёрне выпал бы туз, так как у соперника вероятно стрейт-дро или малая пара, которую он будет фолдить на тёрне. Если на тёрне выходит десятка, валет, дама или король, я продолжу ставить.

Можно выдвинуть предположение, что лучше было бы чек-коллировать, если на тёрне выйдет десятка, валет, дама или король и если оппонент часто флоатит на флопе. В такой ситуации мы можем предоставить оппоненту шанс блефовать на тёрне, и тогда бы мы могли извлечь большую выгоду из нашей руки. Мы не боимся быть перетянутыми, потому что, если у оппонента стрейт-дро, то его ауты могут дать нам руку ещё сильнее.

В такой ситуации вам чаще следует ставить второй баррель, чтобы выиграть. Это позволит вам добиться того, чтобы соперники на тёрне сбросили такие руки, как 8x и 9x, и тогда вы сможете забрать мертвые деньги из банка. Способность чек-рейзить на флопе с широким диапазоном помогает вам извлечь большую выгоду из сильных рук и вас сложным соперником.

Примечание: Не перебарщивайте и не пытайтесь чек-рейзить все сухие борды, когда у вас есть некоторое эквити. Выбирайте правильных оппонентов. Игрок, который с-бетит более 75% является отличной целью. Лузовый часто коллирующий игроков - не наша цель. Так же, как и во время 3-бета на пре-флопе вам следует оказывать давление на оппонента, пока он не даст вам отпор. Если он постоянно фолдит в ответ на ваш чек-рейз, продолжайте чек-рейзить. Когда он начинает давать отпор (делая 3-бет в ответ на ваш чек-рейз или коллируя вас лайтово до самого шоудауна), вам следует сократить частоту чек-рейзов и добавить в ваш диапазон чек-рейза больше сильных рук. Смысл состоит в том, что вы должны подстраивать ваш диапазон, и вам легче будет это делать, когда вы изначально будете агрессором.

Чек-рейз для вэлью

Чтобы извлечь наибольшую прибыль из сильной руки, вы должны чек-рейзить в таких ситуациях, когда ваш предполагаемый диапазон довольно широк. Например, в ответ на ваш чек-рейз на флопе, где много дро, соперники чаще будут коллировать, чем на сухом флопе.

Рассмотрим пример:

100 NL – 6 max. Эффективный стек - 100ВВ.

CO опен рейзит \$3.50, вы коллируете с SB с рукой:



Флоп:



Вы чекаете. Он ставит $\frac{3}{4}$ банка, вы чек-рейзите.

Эта ситуация очень выгодна для чек-рейза для вэлью, так как у вас может быть много дро в вашем диапазоне чек-рейза. При этом, в данной ситуации неважно, чек-рейзите ли вы дро или нет, поскольку оппонент все равно этого не узнает. Когда он увидит чек-рейз, он попытается определить ваш диапазон, и он будет считать, что в ваш диапазон входят стрейты и флеш-дро. Конечно, он также может предположить, что в вашем диапазоне могут быть две пары, сеты и стрейт. Но поскольку в вашем диапазоне есть дро, его диапазон для пуша будет более лайтовым, чем на разномастных бордах.

Другой причиной для чек-рейза на таком флопе является то, что многие карты на тёрне могут замедлить экшн и помешать вам забрать стек оппонента. Например, у соперника на флопе 98, 55, крупные бубновые карты или QQ+. Если на тёрне выйдет бубновая карта, шестерка, семерка, десятка или валет, вы оба будете играть осторожней.

Так же хорошо было бы чек-рейзить для баланса. Это подходящая ситуация для того, чтобы чек-рейзить оппонента, котрый часто сбетит. Таким образом, если в вашем диапазоне будут некоторые натсовые руки, оппонент будет более склонене верить вам, когда вы будете чек-рейзить с такими руками, как 77, QJ или 87.

Если вы не знаете, как составить свой диапазон чек-рейза, включите в него сначала только натс и посмотрите, как оппонент будет реагировать на ваш чек-рейз. Если он часто фолдит, добавьте в диапазон дро с 8 и более аутами. Если оппонент по прежнему фолдит в большинстве случаев, добавьте гатшоты. Если вы обнаружите, что соперник коллирует вас лайтово или чаще пытается играть против вас агрессивно, исключите дро из вашего

чек-рейз диапазона и добавьте больше вэлю рук, таких как старшая пара с хорошим кикером или оверпары. Главное – это осознавать, как оппонент будет воспринимать ваш чек-рейз, и в соответствии с этим подстраивать свой диапазон.

Например:

100 NL – 6 max. Эффективный стек - 100BB.

Неизвестный игрок опен рейзит \$3 с баттона, вы коллируете с BB с рукой:



Флоп:



Он с-бетит \$4 к \$6.50 в банке, вы чек-рейзите.

Вы можете всегда здесь чек-рейзить с двухсторонним стрейт-флеш дро с оверкартами, чтобы увеличить фолд-эквити против такой руки, как 99. Если оппонент коллирует или пушит, у вас все равно остается много аутов. Против тузов у вас 54 % эквити.

Допустим, что у вас такая же рука, но на флопе:



В этом случае чек-колл будет более правильным решением, так как ваш эквити ниже по сравнению со старшей парой. Если ваш оппонент – нит, который всегда фолдит чек-рейзы, вы можете продолжать чек-рейзить. В худшем случае, он будет 3-бетить флоп, но если нет, то в ответ на ваш чек-рейз он сбросит QQ-99 и даже такие сильные руки, как K9. Тем не менее, я бы чек-коллировал на таком флопе.

Примечание: Хотя я даю вам много информации, вы в любом случае должны опробовать ее на практике. Размышляя о своем диапазоне рук в каждой конкретной ситуации, вы больше сможете узнать о диапазоне вашего соперника. В любом случае, окончательное решение остается за вами. Этот навык придет с опытом.

Чек-рейз на тёрне

Несколько лет назад была популярна манера игры “забери стек у донка”. Это когда вы рейзите пре-флоп, ставите на флопе, чекаете на тёрне, чтобы спровоцировать блеф, а затем рейзите олл-ин (обычно с оверпарой). Этот способ был очень эффективен в то время, так как игроки часто ставили со старшими и средними парами, в ответ на чек на тёрне. А потом не могли сфолдить эти руки в ответ на чек-рейз. Когда контроль банка стал обязательным правилом для игроков, этот способ стал менее эффективным, так как игроки стали чаще делать чек бехайнд, когда у них были маргинальные руки.

На микролимитах и низких лимитах, где оппоненты не настолько наблюдательны, у вас может быть несбалансированный чек-рейз диапазон на тёрне, включающий только натс и монстр дро. Однако, когда вы будете продвигаться на более высокие лимиты, вы осознаете, насколько сложно составить сбалансированный чек-рейз диапазон на тёрне. Вам будет очень сложно эффективно баррельить на двух улицах, если оппонент будет знать, что вы чек-рейзите на тёрне в основном с натсами. Даже если вы не настолько часто чек-рейзите натс, оппонент может неправильно прочитать частоту ваших чек-рейзов, и колоировать вторые баррели лайтово. В таком случае стоит уменьшить частоту блефов на тёрне. Вам следует ставить с большинством натсовых рук для того чтобы сбалансировать те случаи, когда вы ставите с воздухом. В пограничных ситуациях, когда у вас маргинальная рука, вы можете ставить, чек-коллировать или чек-фолдить, в зависимости от того, против кого вы играете.

Если оппонент часто флоатит, на тёрне я бы чаще чек-коллировал, чем фолдил. Я бы также чек-коллировал, а не чек-рейзил натс на тёрне, и стал бы чек-коллировать или чек-рейзить на ривере, в зависимости от того, насколько сильная у меня рука.

Если оппонент любит пот-контролировать, я буду чек-коллировать на тёрне, так как его диапазон для бета на тёрне будет поляризован между флоатами, дро и натсами. Если я чек-коллировал, и моя рука не улучшилась к риверу, я буду чек-фолдить в ответ на ставку оппонента, если у меня не будет каких-нибудь специфичных нотсов на него.

Есть ситуации, когда чек-рейз на тёрне вполне обоснован. Это в основном касается глубоких стеков.

Например:

100 NL – 6 max. Эффективный стек - 200ВВ.

Вы с-бетите с:



На таком флопе:



Тёрн:



Вам следует чек-рейзить, чтобы денег на ривере оставалось на ставку размером в банк.

Оппоненты редко будут флоатить на таком флопе. Если они коллируют ваш тёрн бет, а затем вы их чекаете, они будут ставить с большинством готовых рук, включая две пары, сет, стрейт и некоторые оверпары. Конечно, бывают случаи, когда оппоненты делают ответный чек с такими руками, как 88-ТТ или 87, и вы можете извлечь из них вэлью, сделав ставку на ривере.

Как правило, когда вы чекаете на тёрне с сильной рукой, и вас чекают в ответ, вам так же следует чекать и на ривере. Бет на ривере после того, как вы чекали на тёрне, выглядит как очевидный вэлью-бет. Однако такой флоп во многих случаях может улучшить руку соперника, и у него практически всегда будет такая рука, которую он заколирует в ответ на бет на ривере, но будет делать чек бехайнд, если вы прочекаете.

Чек-рейз на ривере после неудавшегося чек-рейза на тёрне (для вэлью)

Вам не удалось сделать чек-рейз на тёрне, так как оппонент сделал ответный чек. Что вам следует делать на ривере? Вам нужно снова чек-рейзить.

Рассмотрим пример:

100 NL – 6 max. Эффективный стек - 100ВВ.

СО делает опен рейз \$4, вы коллируете SB с такой рукой:



Флоп:



Вы чек-коллируете ставку соперника, равную размеру банка.

Тёрн:



Вы чекаете, он чекает бегайнд.

Ривер:



Что вам следует делать – чекать или ставить? Вам нужно чекать. Взгляните на ваш диапазон с точки зрения соперника. После того, как вы чек-коллировали флоп, ваш диапазон в основном включает Jx, 8x, стрейт-дро и флеш-дро. Вы бы возможно чек-рейзили флоп с AJ+ и с комбо-дро, чтобы получить больше денег. Карта на ривере является идеальной для того, чтобы соперник попытался забрать банк. Ваша ставка на ривере не даст ему проблефоваться с воздухом и недоехавшими дро. Вы сможете извлечь вэлью из таких рук, как АК/КQ, делая ставку или чекая. В данной ситуации чек будет более выгодным решением. Есть только одна причина, по которой следует делать бет – бет поможет вам, когда у вас на ривере недоехавшее дро, и вы хотите блефовать. Учитывая, что оппонент не ставил на тёрне, у него скорее всего старший туз, и он сбросит карты в ответ на ваш бет на ривере.

Примечание: Я намеренно не рассматриваю здесь блефовый чек-рейз на ривере, так как это очень сложный ход, который может вызвать у вас трудности. Когда вы подниметесь до 200nl+, вы сможете применять этот ход в своей игре.

3-бет

3-бет – это один из наиболее эффективных способов игры, который вы обязательно должны иметь в своем арсенале. 3-бетить в позиции очень выгодно, особенно если вы 3-бетите с баттона. Даже если соперники знают, что вы 3-бетите лайтово, им все равно сложно будет играть против вас. В этом случае они обычно пересматривают свой олл-ин диапазон на пре-флопе. Это означает, что вы сможете выиграть больше денег, так как вы рискуете всего 10BB, чтобы увидеть, где вы, а они рискуют всем своим стеком с такими руками, как 99/AJ.

ОСНОВЫ

В связи с более низким коэффициентом соотношения стека и банка, в 3-бет потах ваши позиционные преимущества и преимущества на пост-флопе сокращаются. Это вызвано тем, что, когда вы 3-бетите оппонента с коротким стеком в 30BB, а он коллирует, у него на флопе останется стек, равный размеру банка. Если он попадет во что-нибудь на флопе, то будет играть на стек. Таким образом, у вас низкое фолд-эквити, когда вы играете против шорт стеков. Если тот же самый игрок находится вне позиции с 200BB+, то у вас будет большое пространство для манёвров на пост-флопе, где вы можете воспользоваться преимуществом позиции и навыков.

При глубоких стеках у вас также будет выше фолд-эквити, так как с 200BB игроки, как правило, будут реже идти олл-ин, чем с 50BB. Таким образом, при коротких стеках 50BB, вы увидите больше выставлений в олл-ин. С 200BB, оппоненты играют более осторожно, так как хотят защитить свои стеки. Вы врядли сможете насчитать даже несколько таких случаев, когда хороший, агрессивный игрок блефует 3 барреля со старшим тузом и проигрывает 200BB.

Внизу представлена таблица, которая показывает, как размер стеков влияет на игру:

3-бет поты: размер стеков на пре-флопе			
Характеристика	Короткие стеки (50BB и ниже)	Полные стеки (100BB)	Глубокие стеки (150BB и выше)
Преимущество в навыках	Низкое	Среднее	Высокое
Позиционное преимущество	Низкое	Среднее	Высокое
Соотношение стека к размеру банка	Низкое	Среднее	Высокое
Шоудаун	Очень частый	Средний	Редкий
Фолд-эквити	Очень низкое	Средний	Очень высокое

Создание агрессивного имиджа

Лайтовый 3-бет – это отличный способ создать имидж агрессивного игрока. Игроки будут считать, что у вас широкий диапазон рук и будут чаще вам проплачивать. Пока они не решат действовать агрессивно, вы будете контролировать ход игры. Это позволит вам чаще изолировать фишей, использовать слабость регуляров и играть поты в позиции. Итак, когда вам нужно 3-бетить?

Ваш первый 3-бет должен быть полу-блефом (такие руки, как J8s, 86s, 75s), так как в первый раз игроки будут склонны вам верить. Когда вы сядете за стол, и сразу же станете 3-бетить, игроки еще не будут знать манеру вашей игры. Если вы регуляры, они могут основывать свои суждения на истории игры с вами, но они не будут знать, как вы решите играть в этот конкретный день. В связи с этим, они воздержаться от рискованных действий и предпочтут некоторое время следить за вашей игрой.

После этого продолжайте 3-бетить, пока соперник не начнет сопротивляться (с помощью 4-бета, лайтового колла до шоудауна)

или чек-рейза на флопе). Я бы сосредоточился на том, чтобы 3-бетить слабых игроков. Если вы будете делать это, оппонент начнет тильтовать и станет ставить олл-ин на пре-флопе с такими руками, как AQ или 88.

3-бет статьи

Хотя 3-бет статьи могут вам помочь, не делайте на них слишком большой акцент. 3-бет статьи являются более надежными, если вы играете один на один, так как в данном случае статьи соперника напрямую выражают действия соперника против вас.

В игре 6-маж, когда вы открываете игру с кат оффа, а оппонент 3-бетит на SB, его статьи не дадут вам много информации о его 3-бет тенденциях. Статьи могут дать вам только самое общее представление о игре оппонента, которое может быть обманчивым. Ваш оппонент только что мог проиграть пот, поэтому он стал тильтовать. Или возможно он заметил, что недавно вы фолдили в ответ на 3-бет, поэтому он сделал лайтовый 3-бет. Также вероятно, что он просто любит 3-бетить игрока справа и только его. Вы не можете знать точной причины. Более практично будет основывать свое мнение на его предыдущих действиях. Так вы лучше сможете прочесть манеру его игры. Конечно, важно отметить, что игрок, у которого частота 3-бетов составляет 10%, является более лузовым и агрессивным, чем игрок, у которого частота 3-бета равняется 4%.

Полярный диапазон

Когда вы 3-бетите, вам следует поляризовать свой диапазон. Это значит, что вы должны 3-бетить как с сильными, так и со слабыми руками (QQ+, АК, 96s, 76s и 65s). Со средними парами (66-JJ) и средними одномастными коннекторами (QTs, T9s) лучше будет просто коллировать, так как нам не хочется получить в ответ 4-бет и фолдить такие руки. У этих рук слишком высокое вэлью на пост-флопе, чтобы их сбрасывать. Единственное исключение – когда вы играете против лузово-пассивного игрока, который никогда не 4-бетит, и часто чек-фолдит на флопе. В таком случае вы можете 3-бетить с 88-JJ для вэлью.

Если соперник никогда не 4-бетит вас, у вас нет необходимости поляризовать ваш диапазон, так как вы в любом случае увидите флоп, даже если у вас будут средние по силе руки.



Автоответчики

Играя против более слабых оппонентов, которые слишком часто коллируют 3-бет, вам следует чаще 3-бетить бродвейные карты и реже – одномастные коннекторы. Высокие карты, например КТo, становятся более ценными, так как с такой рукой у вас больше возможностей собрать на флопе сильную среднюю пару или старшую пару, чем с рукой наподобие 65s. Кроме того, если оппонент часто коллирует 3-беты на пре-флопе, нам не нужно беспокоиться об обратных предполагаемых оддсах (у него часто будут такие руки, как K2-K9s). Малые одномастные коннекторы представляют меньшую ценность, так как на флопе вы редко соберете старшую пару. Они также образуют более слабый флеш, чем такие руки, как K8s и Q7s. Нам не нужно беспокоиться о том, что придется фолдить в ответ на его 4-бет, если у нас ТТ, JJ или АQ, поэтому с такими руками мы можем 3-бетить более свободно.

Другая особенность автоответчика - то, что он играет очень прямолинейно после флопа. Его цель – собрать сильную руку на флопе и сыграть на стек. Если он не попадает во флоп, он фолдит. Он не понимает, что вы определяете агрессивность розыгрыша и размер банка. Находясь в позиции, вы легко можете ставить или чекать бегайнд для того, чтобы контролировать размер банка. Кроме того, он совершает большую ошибку, так как ваш 3-бет диапазон настолько широк, что он не сможет извлечь вэлью, когда попадёт в две пары или лучше. К тому же такие руки будут выпадать ему нечасто. Даже если он коллирует ваш с-бет на флопе, вы все еще можете блефовать, если на тёрне или на ривере выйдет страшная карта.

3-бет в качестве агрессора

Сначала мы рассмотрим, как вам стоит разыгрывать 3-бет поты в качестве агрессора. Вам следует чаще 3-бетить в позиции (с катоффа или с баттона), так как позиция даст вам преимущество для розыгрыша руки. Это позволит вам выгодно разыграть руку, а также расширить диапазон рук для 3-бета.

3-бет против UTG/MP

Игрок, который рейзит из UTG, показывает узкий диапазон рук. Поэтому он с уважением будет относиться к вашему 3-бету с баттона. То же самое применимо и для 3-бета против MP, так как его диапазон практически такой же.

Расширьте ваш 3-бет диапазон против UTG. Если он начнет сопротивляться и станет коллировать ваши 3-беты лайтово или 4-бетить, вам следует играть более сдержанно. Тем не менее. В большинстве случаев он будет фолдить большинство своих рук, и будет сопротивляться только с JJ+ и АК. Это нормально, так как это случается нечасто. Если он часто коллирует ваши 3-беты и чек-фолдит на флопе, продолжайте 3-бетить. Если он начинает вас коллировать до шоудауна, вам следует сузить ваш 3-бет диапазон, и включить в него больше бродвейных карт и уменьшив количество одномастных коннекторов.

3-бет против катоффа

Большинство регуляров расширяют свой диапазон рейза с катоффа, поэтому вам следует 3-бетить рейз с катоффа более агрессивно, когда вы на баттоне. У вас высокое фолд-эквити, так как: 1) у соперника слабый диапазон, и 2) он не захочет играть против вас без позиции.

Если у вас с оппонентом есть агрессивная история 3-бетов, вы можете расширить ваш вэлью диапазон для 3-бета, так как он более будет склонен к блефу 4-бету. Если у вас нет его истории, вам следует фолдить, если он 4-бетит, даже если у вас такая сильная рука, как AQ. Наиболее правильная стратегия – 3-бетить его до тех пор, пока он не даст отпор. Он может начать 4-бетить на пре-флопе, чек-рейзить флоп или коллировать с маргинальными руками.

Важно понимать, что у него действительно может оказаться сильная рука. Если он фолдил на ваш 3-бет 5 раз подряд, а затем он 4-бетит вас, это значит, что у него сильная рука. Нет ничего постыдного в том, чтобы иногда сдаться сопернику. Даже у Фила Айви бывают такие ситуации, а он является лучшим покерным игроком в мире. Если соперник 4-бетит, просто фолдите, а позже вы снова сможете 3-бетить против него.

3-бет на блайндах

Вам не следует слишком часто 3-бетить на блайндах, так как это невыгодно против хороших агрессивных игроков в поздних позициях из-за того, что играть с ними без позиции будет довольно трудно.

Если вы все-таки 3-бетите на блайнде, вам стоит это делать с полярным диапазоном. Всегда 3-бетите с QQ-AA и АК. С 99-JJ и AQ, вам следует 3-бетить в 50% случаев. Это хорошие руки, но без агрессивной динамики вам придется фолдить их в ответ на 4-бет.

3-бет при глубоких стеках

Когда стеки составляют 150BB и выше, вы можете 3-бетить с более широким диапазоном, если вы в позиции, включая такие руки, как 96s, J7s, Q7s и K5s. Оппоненты играют более прямолинейно при глубоких стеках. Некоторые игроки будут часто коллировать пре-флоп, надеясь собрать на флопе хорошую руку, и будут чек-фолдить, если им это не удастся. Некоторые игроки будут всегда фолдить в ответ на ререйз на пре-флопе.

Если вы на блайндах, вам следует сузить ваш диапазон 3-бета, так как играть без позиции против агрессивного игрока невыгодно. Я знаю, что иногда частый фолд, когда вы без позиции, может выглядеть как слабость, но позиция играет очень важную роль, поэтому в случае, поэтому с этим нельзя ничего поделать. К счастью, есть много игроков, которые играют без позиции с целью показать вам, что они могут обыграть вас, даже не имея позиционного преимущества. Просто кивайте им головой в знак согласия, выигрывая их деньги.

3-бет с AQ

Допустим, вы играете против сильного оппонента. Вы оба уже несколько раз 3-бетили друг друга, но так и не дошли до вскрытия. В конце концов, вы получили AQ и опен рейзите с катOFFа. Он снова вас 3-бетит с большого блайнда. Вы могли бы 4-бетить его, так как у него здесь широкий диапазон, но это не является лучшим решением, так как если он поставит олл-ин, вы не сможете коллировать. AQ не очень хорошо стоит против его диапазона олл-ина. У нас 38% шансов на выигрыш против 88+ и AQ+, и это еще по оптимистичным подсчетам, так как игроки редко будут 5-бетить на пре-флопе с 88 или AQ.

Поэтому просто заколлируйте. В наши планы входит атаковать его бет на таких флопах, как разномастные 742, разномастные T73, разномастные J55, разномастные JT5). Чем более сухим будет флоп, тем сильнее будет козаться ваш диапазон. Если на борде возможно флеш-дро, он может коллировать вас лайтово до шоудауна. В таком случае сфолдить АК будет правильным решением, не говоря уже о полном воздухе.

Есть такие флопы, на которых вам не стоит рейзить олл-ин. На флопе Axx, вам следует просто коллировать. На Kxx, просто фолдите, так как в диапазоне соперника могут быть АК, KQ, KJs или KTs.

Если вы рейзите олл-ин на флопе, и оппонент вас коллирует, у вас остается около шести аутов, чтобы собрать лучшую руку. На разномастном флопе T66 у вас есть 25 % эквити против JJ. Таким образом, если он будет бет-фолдить на ваш рейз, вы выиграете большую сумму денег. Убедитесь, что ваш размер рейза не маленький, и вы не даете ему шансов для ре-блефа. Максимизируйте своё фолд-эквити переставляя его олл-ином. Вы можете играть таким же образом с бродвейными руками типа AJs, ATs, KQ, KJs, KTs, QJs, QTs и JTs.

Примечание: *Запомните, что вам не следует бездумно следовать данной манере игры, без каких-либо обоснованных причин. Вам следует применять данную тактику только тогда, когда предоставится подходящий случай. Не форсируйте события, просто дождитесь подходящего момента. Если слабый и пассивный оппонент неожиданно 3-бетит вас, у него скорее*

всего очень сильная рука, поэтому вам следует фолдить. Это особенно актуально, когда размер стеков около 100BB.

Игра на флопе

Предположим, вы 3-бетите на пре-флопе, и оппонент вас коллирует. Что вы будете делать? Игра на постфлопе зависит от ряда факторов, например, от того, насколько часто оппонент коллирует 3-бет без позиции, от его восприятия вашего диапазона и, безусловно, от текстуры доски.

Ваш предполагаемый диапазон

Когда вы 3-бетите на пре-флопе, оппонент чаще всего будет класть вас на АК, высокие карты, малые одномастные коннекторы, с которыми невозможно выгодно коллировать пре-флоп рейз, или высокие карманные пары. На флопе оппонент может предполагать различные руки, в зависимости от ваших действий.

Допустим, на флопе:



Вы ставите. Оппонент в большинстве случаев будет фолдить, так как доска хорошо подходит вашему предполагаемому диапазону.

Допустим, что на флопе будет:



Этот флоп плохо подходит вашему диапазону, поэтому вам лучше будет чек-фолдить с такой рукой, как АК.

Спаренный флоп

Учитывая текстуру флопа, мы можем также сузить диапазон рук соперника. Когда оппонент коллирует с-бет на спаренном флопе, у него чаще всего будет карманная пара, даже чаще чем в обычных повышенных банках. Иногда он будет флоатить со старшим тузом, но это будет случаться нечасто в 3-бет потах. Учитывая это, вам следует оказывать на него давление.

Например:

Оппонент коллирует ваш с-бет на таком флопе:



Если у вас есть А, К или Q, ставьте снова (и фолдите, если он будет пушить). Если у вас:



А на тёрне выходит:



Вы опять можете делать большую ставку, привязав тем самым себя к банку

Вам следует делать это только против тайтовых оппонентов или тех, которые могут сделать непростой фолд. Некоторые оппоненты могут снова заколлировать тёрн, если у них будет 88. Если оппонент никогда не фолдит с 88, вам следует делать чек бегайнд, когда у вас 98s, и вэлью бетить, если на ривере придёт J или 6; если на ривере выйдет А, К или Q, вам следует блефовать. Это позволит вам увидеть все пять карт, с достаточным количеством денег, для того, чтобы сделать пугающий блеф на ривере.

Одномастные доски

На таких досках игроки обычно агрессивно разыгрывают две пары, сеты или малые флешы. Если вы с-бетите в 3-бет потах, и оппонент коллирует, вы можете сразу же исключать такие руки. К этому времени в банке будет уже так много денег (около 60ВВ), что оппонент захочет забрать их прямо на флопе, если у него сильная рука. Зная это, вам следует пушить на тёрне, если у вас натсовое флеш-дро.

Рассмотрим пример:

Вы, с большого блайнда, 3-бетите игрока, который рейзил с баттона.

У вас такая рука:



На флопе:



Вы ставите, оппонент коллирует. Если на тёрне выпадает любая карта, кроме J, T или 3, вам следует ставить.

Если изначально у вас было 100BB, то на настоящий момент у вас осталось примерно 70BB, идеальное количество. В ответ на ваш бет, оппонент может сбросить Tх с червой, 99-77 с червовой, а также Kх или Qх с червой. Если бы у него была сильная рука, он бы уже рейзил олл-ин на флопе.

Флопы типа A93

На таком флопе вам следует с-бетить практически с любыми руками, входящими в ваш 3-бет диапазон. Даже если у вас TT- KK, без позиции лучше ставить, чем нет. Это может быть для тонкого вэлью, если до этого вы часто 3-бетили на пре-флопе, так как оппонент может вас заколлировать с малыми карманными парами или с 9х. Что еще более важно, если вы будете чек-коллировать в этой ситуации, вы делаете свою руку очевидной. Вы можете оказаться в сложном положении, когда оппонент будет ставить на тёрне и на ривере. В итоге вы будете думать: «Он знает, что у меня слабая рука. И он знает, что мне это тоже известно, но он все равно будет ставить, так как он думает, что я буду фолдить. Поэтому я заколлирую». А потом вы обнаружите, что коллировали 3 барреля против его AT. Причина, по которой он может ставить 3 барреля с AT состоит в том, что с AJ+ вы бы ставили на флопе. В этой ситуации его AT по силе равны АК.

Ответные действия

Флопы со старшим тузом являются идеальными для флоата в позиции в 3-бет потах. Причина этого объясняется выше – на таком флопе оппонент будет с-бетить практически с любыми руками, входящими в его 3-бет диапазон. Мы можем эксплуатировать это, флоатя его. Вам не обязательно флоатить с сильной рукой, однако

у вас должно быть хотябы небольшой эквити, на тот случай, если у оппонента будет действительно сильная рука.

Если оппонент чекает флоп, делайте чек бехайнд, так как у него может быть слабая готовая рука (ТТ-КК), которую он планирует коллировать до шоудауна. Если он будет ставить на флопе, тогда коллируйте.

Если он ставит на тёрне, у него возможно есть туз, поэтому просто фолдите. Нет ничего страшного в том, чтобы фолдить на тёрне после того, как вы флоатили на флопе. Если оппонент чекает тёрн, делайте чек бехайнд, чтобы репрезентировать что-то наподобие A5s, которые пот-контролят. Если он снова чекает на ривере, у него вряд ли будет туз. Поэтому вы можете ставить около 2/3-3/4 банка.

Как противостоять 3-бетам

Давайте рассмотрим эту ситуацию с другой точки зрения, а именно, с оборонительной позиции. Вы рейзите с MP, и баттон 3-бетит вас в третий раз. Вам будет сложно играть против такого оппонента, который постоянно оказывает на вас давление. Как следует действовать в данном случае?

Стратегия тайтовой игры

Как правило, вам следует коллировать 3-беты, если вы в позиции. Однако избегайте делать это без позиции. Без позиции против сильного, агрессивного соперника, лучше всего будет просто фолдить в ответ на его 3-бет и сузить свой диапазон опен рейза. Фолд в данном случае будет нейтральной EV игрой. Если вы не хотите вступить в борьбу с сильным соперником, вам следует сузить свой опен-рейз диапазон и ждать, когда вам попадетсa хорошая рука. Если вы постоянно фолдите его 3-беты, он будет ожидать, что вы захотите посопротивляться, и будете пушить лайтово. Однако, вам следует пушить только в том случае, если у вас JJ+. Оппонент будет переигрывать сам себя и коллировать с руками типа AQs/99. Главное помнить, что когда вы без позиции, коллировать 3-беты слишком тайтово будет лучше, чем коллировать слишком лузово.

Стиль Fit-Or-Fold (попал или упал)

Если вы собираетесь коллировать с маргинальными руками на пре-флопе, это значит, что вы не можете каждый раз фолдить на с-бет оппонента, непопав на флопе. Допустим, у вас 77. Это неплохая рука для пре-флопа, однако, будет ошибкой коллировать такую руку в ответ на 3-бет и затем фолдить ее, если вы не попали в сет. Вы нечасто сможете попасть в сет на флопе, что бы колл на пре-флопе был выгодным. И даже если вы попадёте в сет, вам нужно будет заставить соперника сыграть на стек (что не так-то просто, учитывая, что у него широкий диапазон и на пост-флопе у него не всегда будет настолько сильная рука, чтобы он ставил с ней олл-ин). Следовательно, для того, чтобы выгодно разыгрывать пары и одномастные коннекторы, в данной ситуации вам следует флоатить.

Давайте рассмотрим пример:

Вы рейзите с катOFFа с:



ВВ 3-бетит, вы коллируете.

Флоп:



Оппонент с-бетит, вы коллируете.

Тёрн:



Он чекает, вы тоже чекаете.

Ривер:



Оппонент чекает. Каковы будут ваши действия?

Вам следует ставить на ривере, так как у соперника редко будет сильная рука. На этом борде на терне очень много дро, и с любой рукой лучше QJ оппонент ставил бы. Что касается вашего диапазона, в него может входить флеш. Если бы у оппонента был флеш, он бы ставил на ривере. У вас может быть пара дам, которую вы пот-контролите на терне и тонко вэлью-бетите на ривере. Вы также могли бы репрезентировать, что попали в две пары на ривере. Оппонент бы мог вас заколлировать с AQ+, однако это маловероятно, так как когда он чекает ривер на таком борде, он будет чек-фолдить в большинстве случаев. Поскольку в данной ситуации мы не можем побить даже туза старшего, нам следует ставить.

Когда можно коллировать 3-бет с карманными парами?

Даже если вы в позиции, вам следует фолдить карманные пары хуже 99, если стеки меньше 150BB. Тем не менее, если вы хорошо знаете своего оппонента и знаете, что он достаточно прямолинейно будет с-бетить на разномастном флопе J52, а затем сдаваться на терне и ривере, вы можете коллировать с 55+. Если вы без позиции, то вам следует фолдить эти карманные пары в ответ на 3-бет, за исключением тех случаев, когда оппонент слишком пассивен.

Катофф против баттона

На катоффе вы можете коллировать 3-беты соперника с баттона с более широким диапазоном, так как у оппонента часто будут такие руки, как ATs, KTs и QTs. Поэтому, вы можете коллировать с AQ, AJ, KQ, KJs и QJs, и затем разыгрывать их на пост-флопе. Как правило, играя против агрессивного оппонента, который был очень активен, я не собираюсь фолдить, если попаду в пару. За исключением такого терна или ривера на котором выйдут 4 карты к стрейту или флешу, я буду чек-коллить до конца. Иногда вы будете проигрывать, если оппонента окажется действительно сильная рука, однако вы так же будете сталкиваться с блефами. Если вы чек-коллируете и часто видите натс у оппонента, который 3-бетит вас во многих случаях, возможно на самом деле он 3-бетит не так часто, как вам кажется, либо он не часто ставит несколько баррелей на блефе.

Поздние позиции против 3-бета с блайндов

Если у соперника слишком узкий 3-бет диапазон, вам следует 4-бетить, чтобы позволить ему выставиться с такими руками как JJ+/AK, которые доминируются AA/KK. Если мы заколлируем его 3-бет, он возможно будет играть более сдержанно, если придёт плохой флоп, и нам не удастся забрать его стек.

Если оппонент 3-бетит с широким диапазоном, вам следует коллировать с сильными руками, что бы балансировать те ситуации, когда вы коллируете с маргинальными руками. Против очень агрессивного игрока вам следует слоу-плеить, а затем коллировать на остальных трех улицах, даже если борд становится всё опаснее и опаснее, так как в таких случаях агрессивные игроки блефуют гораздо чаще. Я практически никогда не сбрасываю KK+ против агрессивных игроков.

Я буду пушить в ответ на ставку оппонента оппонента на таких флопах как одномастный T83, потому что так бы играл с полублефами на подобных бордах. Если оппонент часто 3-бетит и с-бетит, полу-блеф на флопе является очень выгодным, так как соперник часто будет бет-фолдить.

На сухих флопах, например как Q73, я буду делать небольшой рейз, иногда даже мини-рейз с-бета оппонента, если он может ставить несколько бареллей с АК или со случайными руками. Это побудит оппонента переигрывать маргинальные руки. Небольшой рейз хорошо работает против оппонентов, которые не очень агрессивны на тёрне и на ривере. Кроме того, в ряде случаев я делаю небольшой рейз на флопе с блефом, поэтому, для баланса, мне следует рейзить также и со слабыми руками. Можно привести довод, что никто из оппонентов все равно не обратит на это внимание, и поэтому балансирование диапазонов является излишним, однако необходимо помнить, что способность балансировать свою игру является очень важным фактором при продвижении на более высокие лимиты.

Не исполняйте на флопе слишком часто

Вам не следует пытаться забирать все банки на флопе против с-бета 3-беттора. С двумя парами или сетом почти всегда лучше просто коллировать. Вероятнее всего вы уже коллировали с-беты со

средними парами, поэтому ради баланса вам следует делать это с натсовыми руками. Вам следует избегать несбалансированного диапазона для колла и олл-ина. Кроме того, если вы время от времени будете коллировать на флопе с сильными руками, агрессивный игрок уже не подумает, что у вас слабая рука и не станет блефовать и ставить в вас два барреля.

Блеф на флопе


Игроки, которые часто 3-бetyт, имеют также тенденцию часто с-бетить на флопе. Удачными бордами для блеф-рейза являются связанные борды, и иногда даже такие флопы, как Kxx и Qxx. Блеф-рейз на флопах со старшим тузом работает против некоторых оппонентов, но в таком случае лучше будет коллировать с-бет оппонента, чтобы репрезентировать руки наподобие Ax. Вы же не будете рейзить с-бет на разномастном флопе A73, когда у вас AT против оппонента, который 3-бетил вас на пре-флопе. В этом случае вы просто заколлируете, также вы будете коллировать и другие сильные руки, так как оппонент в любом случае будет ставить на тёрне свою пару тузов. Если он чекает на тёрне, чекайте в ответ. Вы бы сыграли так же со слабыми тузами или с младшими парами. Если на ривере оппонент ставит, вы можете фолдить, так как в данном случае это редко будет блеф. Если он чекает, вы можете ставить 1/2 - 3/5 банка, что бы забрать его.

Провокация блефа

Некоторые игроки никогда не поверят вашему рейзу на совершенно сухой доске. Рейзом вы репрезентуете настолько узкий диапазон вэлью рук, что оппонент скорее всего не поверит, что у вас сильная рука. И это обоснованно, так как если бы у нас были QQ на разномастном флопе Q72, мы бы скорее всего слоуплеили. Со слабой топ-парой или со средней парой, мы бы просто коллировали. Если оппонент достаточно умен для того, чтобы определить, когда ваш вэлью диапазон действительно узок, и если он способен делать 3-бет блеф или флоатить без позиции, а также может ставить на ривере, если на тёрне был чек-чек, значит на таком сухом флопе вы можете выгодно мини-рейзить его с-бет, чтобы спровоцировать блеф.

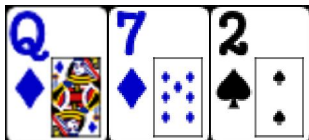
В следующем примере мы рассмотрим руку, которую я разыгрывал несколько лет назад против агрессивного соперника на лимите 5/10.

Этот оппонент сидел за несколькими из столов, которые я играл, и я заметил, что он ставит олл-ин на флопе с оверкартами, когда я делаю мини-рейз в ответ на его с-бет в 3-бет потах. Я был на баттоне с такой рукой:



Я сделал рейз на пре-флопе. Он 3-бетил с малого блайнда, я заколлировал.

Флоп:



Он с-бетит. Как правило, в такой ситуации я бы делал большой рейз или пушил, однако после того, как я заметил, что он часто блефует, я решил мини-рейзить. В ответ он мгновенно запушил с KJo.

Большинство игроков на микро- и низких лимитах не способны на такой ход. На этом примере я хотел вам показать, как вы можете манипулировать вашим оппонентом, если вы заметили какие-либо тенденции в его игре. Зная эти тенденции, вы сможете эксплуатировать этого игрока.

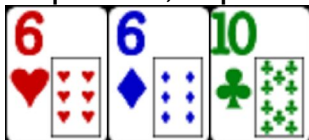
По мере того, как вы будете продвигаться на более высокие лимиты, вы поймете, что более выгодно разыгрывать быстрее ваши руки, а не слоуплеить их. Когда вы будете играть против оппонентов более высокого уровня, вам будет сложнее обмануть их. Тем не менее, многие игроки пытаются делать геройские коллы, поэтому если вы будете разыгрывать сильные руки более агрессивно, вы сразу же увидите, насколько часто оппоненты будут вас коллировать.

Рассмотрим еще один пример:

Вы рейзити на пре-флопе с каттофа с рукой:



Хороший, агрессивный игрок на BB коллирует. Флоп:



Оппонент чекает. Вы с-бетите, он чек-рейзит. Что вам следует делать?

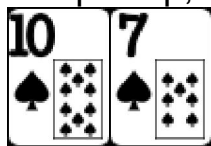
Большинство игроков коллирует в данной ситуации, чтобы позволить оппоненту блефовать. Однако, если оппонент умен, он остановится на тёрне, так как он будет знать, что у вас будет рука сильнее Тх чаще чем флоат. Поэтому, если оппонент достаточно агрессивен, лучше будет 3-бетить его чек-рейз, а не коллировать. Оппонент скорее всего часто попадал в такие ситуации, и он знает, что когда игрок коллирует его чек-рейз, у него сильная рука. Если вы будете 3-бетить в данной ситуации, вы пойдете по другому пути, и оппонент скорее всего попытается блефовать или флоатить без позиции, чтобы забрать банк на последующих улицах.

4-бет

Как правило, вам следует 4-бетить такую руку, с которой невозможно выгодно коллировать 3-бет (А3о, КJo) или с которой вы хотите выставиться на пре-флопе (QQ+/AK). Если у вас есть туз или король, то это уменьшает вероятность того, что у соперника будет AA, KK или AK.

Вам не следует 4-бетить с разномастными Т7, так как вам нужно хоть какое-нибудь эквити, если оппонент заколлирует; более разумным будет 4-бетить с одномастными Т7. Одномастные Т7 дают вам больше возможностей для полу-блефа, и вы сможете ставить на флопе с флеш-дро, а затем продолжать разыгрывать руку на тёрне. Вы также можете ставить на флопе, если у вас бэкдорный флеш-дро, а затем продолжать играть агрессивно, если вы соберете флеш-дро на тёрне.


Например, вы с-бетите с



на таком флопе:



Тёрн:



Важно также помнить, что не стоит 4-бетить с такими руками, как 55-88 или T9s. Если это глубокие стеки (150BB), лучше будет просто коллировать такие руки в ответ на 3-бет оппонента, так как ваши предполагаемые оддсы достаточно высоки, а обратные предполагаемые оддсы наоборот малы (то есть ваша рука редко будет доминирована).

При более глубоких стеках (150BB+), я бы 4-бетил с более широким диапазоном против игроков, которые часто 3-белят. На это есть ряд причин. Во-первых, оппоненту сложно будет противостоять мне, так как это глубокие стеки. Если я делаю большой 4-бет, который немного чем вдвое превышает 3-бет соперника, у него будет недостаточно оддсов для того, чтобы коллировать пре-флоп и затем продолжать игру на пост-флопе, тем более, что у меня могут быть тузы или короли. Кроме того, игроки редко делают блефовый 5-бет олл-ин при стеках 150BB+ и предпочитают играть тайтово при таких глубоких стеках, поэтому, делая 4-бет, мы будем забирать банк на пре-флопе довольно часто.

4-бет

4-бет обычно является реакцией на действия оппонентов, которые имеют тенденцию часто 3-бетить. Игрок, который часто 3-бетит и фолдит в ответ на 4-бет является основной мишенью для лайтового 4-бета. Стандартный 4-бет должен быть примерно в 2.1-2.5 раза больше размера 3-бета. Следовательно, если UTG рейзит на 4BB, а баттон 3-бетит 12BB, вам следует 4-бетить 25BB. Это будет правильным решением по ряду причин:

- 1) Если вы блефуете, вы рискуете всего третьей частью вашего стека в размере 100BB, и в то же время вынуждаете оппонента рисковать всем своим стеком.
- 2) Если вы 4-бетите для вэлью, вы также побуждаете вашего соперника продолжать игру с такими руками, которые он бы фолдил в ответ на пуш. Вы также можете спровоцировать его 5-бетить олл-ин с худшей рукой.

Вам никогда не следует ставить более 30BB от вашего стека на пре-флопе, так как для вас будет нежелательно, если вы привяжете себя к банку со слабой рукой. Если вы 4-бетите 40BB, и оппонент ставит олл-ин, вам нужно будет коллировать 60BB, чтобы выиграть 140BB с шансами 2.3 к 1. Это значит, что вам придется коллировать его олл-ин с такими слабыми руками, как A2s или 65s против его олл-ин диапазона QQ+/AK.

Как разыгрывать TT и JJ?

Если вы делаете небольшой 4-бет с такими руками, вы потеряете много вэлью. Конечно, вы можете обосновать это тем, что вы хотите побудить вашего оппонента пушить с такими случайными руками, как T8s или Q4s. Иногда это может сработать, но в большинстве случаев оппонент просто будет фолдить такие руки. Игроки делают 3-бет блеф реже, чем мы думаем, а 4-бет блеф еще реже. Что касается 5-бет блефа – это вообще очень редкое явление. Следовательно, ваша выгода от 4-бета будет очень мала.

Возможно, в данном случае путем небольшого 4-бета вы захотите спровоцировать оппонента ставить олл-ин, если у него AQ, AJ или KQ. Это большая ошибка, так как вам следует сделать так, чтобы он фолдил, и тогда вы сможете забрать мертвые деньги. Если бы он фолдил, он бы потерял своё эквити, даже не увидев флопа. Однако, делая небольшой 4-бет, вы побуждаете его пушить с руками, которые обладают 43% эквити против вас. Поэтому, имея TT или JJ, я бы просто пушил, делал большой 4-бет, что бы дать понять, что я привязан к банку или коллировал бы его 3-бет.

Если он 3-бетит лайтово против вас, а вы без позиции, вам следует делать большой 4-бет или ставить олл-ин. Против пассивных оппонентов, которые редко ставят несколько баррелей, колл является оптимальным решением, так как у вас будет больше шансов дойти до шоудауна с руками TT или JJ. Если ваш оппонент

– нит, который редко 3-бетит, вам следует фолдить, когда он ререйзит ваш опен рейз с UTG или UTG+1. Вы сохраните много денег, если будете расценивать JJ и TT так же как 99.

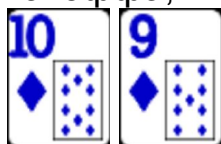
Как разыгрывать АК?

Выставляться олл-ин каждый раз, когда у вас будет АК – ошибка. АК попадает в ту же категорию рук, что и TT и JJ. Это довольно маргинальная рука для того, чтобы 4-бетить ее или ставить олл-ин. Единственное отличие от TT и JJ в том, что если вы будете 4-бетить АК, оппонент часто будет сбрасывать руку с тузом на пре-флопе, с которой он мог бы проиграть стек, попав на флопе в пару тузов. Допустим, вы рейзите с катOFFа, и BB 3-бетит вас. Вы 4-бетите, он сбрасывает, если у него AQ, AJ или ATs. Если у него диапазон JJ+ и АК, у него будет 60 % эквити против наших АК. Следовательно, в данной ситуации правильным решением будет коллировать его 3-бет и продолжать игру на пост-флопе.

Смысл коллировать его 3-бет на пре-флопе вместо того, чтобы делать 4-бет, состоит в том, чтобы затем коллировать его с-беты на флопе и ставить на терне, когда он будет чекать. Вам достаточно будет поставить половину банка для того, чтобы забрать пот. Если вы думаете, что он часто будет чек-коллировать или чек-рейзить, делайте на терне чек бехайнд. У АК есть некоторое шоудаун вэлью в 3-бет потах, поэтому вам не придется блефовать на ривере, если оппонент снова будет чекать. Коллируя 3-беты с АК, вы также сможете выиграть стек у Ах рук, если флоп придет с тузом. В 3-бет потах будет достаточно сложно фолдить топ пару. Также следует отметить, что оппонент будет баррелить с высокой вероятностью на терне в А или К, чтобы репрезентировать АК.

В следующем примере мы рассмотрим руку, которую я разыгрывал несколько лет назад на 400NL.

Я играл против лузово-пассивного оппонента. Он рейзил с катOFFа, и я сделал 3-бет с баттона с такой рукой:



На самом деле было бы лучше просто коллировать его рейз, так как такая рука хорошо играет на пост-флопе, и было бы плохо,

если бы мне пришлось сбросить ее в ответ на его 4-бет. Но в то время я не знал этого.

Он заколлировал. На флопе:



Я сделал с-бет, он заколлировал.

Тёрн:



Это была хорошая карта для блефа, и я поставил олл-ин. Он мгновенно заколлировал, и у него оказалась такая рука, которую я точно не ожидал увидеть:



Эта ситуация позволила сделать мне 2 вывода:

- 1) Не следует сразу же ставить на пре-флопе олл-ин, когда у вас АК.
- 2) Если вы заколлируете АК на низком флопе, это спровоцирует частый блеф оппонента, если на тёрне будет А или К.

Как разыгрывать AQ и 99?

С такими руками не стоит часто 4-бетить или ставить олл-ин на пре-флопе, если у вас нет истории с оппонентом. Мы сможем извлечь вэлью только из таких рук, как AJs, ATs, или 88, но это будет случаться очень редко. Исключением является тот случай, когда у вас очень агрессивная история с оппонентом, который никогда вам не верит и часто пушит лайтово. Однако в большинстве случаев, лучшим решением будет просто заколлировать 3-бет оппонента с такими руками, если стеки больше 125BB.

Продвинутой тактикой можно считать игру 4-бет-фолд на префлопе, когда рейзит игрок из катOFFа и его 3-бетит баттон. Согласно эффекту изъятия карт, у оппонентов редко будет QQ+/AK, и, в ответ на 4-бет, они в большинстве случаев будут фолдить. Кроме того, против тайтового оппонента на блайндах, на

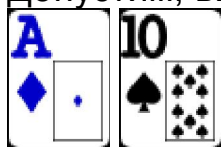
месте катOFFа, я бы серьёзно рассматривал фолд с QQ/AK. На это есть две причины. Во-первых, у игроков на блайндах сильный диапазон рук. Во-вторых, у баттона тоже может оказаться сильная рука (QQ+/AK), которую он будет пушить. Если бы я сидел на баттоне, то я бы пушил эти руки после фолда от катOFFа.

Подстройка под различные типы игроков.

Всегда можно найти несколько способов розыгрыша руки. Принимая во внимания размер стека, позицию, имидж, динамику за столом и тип оппонента, одну и ту же руку будет выгодно рейзить в одном случае, или придется фолдить в другом случае. Для большей ясности, мы рассмотрим варьирование игры только в зависимости от типа оппонента.

100 NL – 6 max. Эффективный стек - 100BB.

Допустим, вы на баттоне, и все игроки до вас фолдят. У вас:



Вы рейзите \$3, SB коллирует.

Флоп:



Каковы ваши действия?

Как правило, вам следует ставить. Инициатива на вашей стороне, и вам следует продолжать агрессию. Если оппонент заколлирует, у вас останется еще 6 аутов (3 туза и 3 десятки) для того, чтобы собрать лучшую руку. Это логичное решение, однако, бет не всегда будет оптимальным решением, так как необходимо также принимать во внимание характеристику оппонента.

Против лузово-пассивного оппонента

Против такого оппонента вам следует делать чек бекханд, так как он будет коллировать ваш бет с любой парой или с любым дро. У

вас старший туз, так что у вас есть вэлью на вскрытии, если вы оба прочекаете до шоудауна. Если это пассивный игрок, он скорее всего не будет ставить на терне или ривере. Кроме того, в большинстве случаев у вас будет лучшая рука.

Против нита

Если оппонент играет 17/12, вам следует ставить на флопе. Ниты часто играют в манере fit-or-fold (фолд если не попали; колл/рейз если попали). Против нита ваш старший туз уже не является настолько сильной картой, так как в его диапазон часто будут входить карманные пары и будет меньше таких рук, как A9, K9s, QJo и JTo. Кроме того, вам часто придется баррелить на терне. Если на терне будет J, Q, K или A, вам следует снова ставить.

Если на терне будет мелкая карта, я не стану ставить, однако если на ривере будет карта старше 9, я буду ставить, если оппонент чекнет.

Против тайтово-агрессивного оппонента

Против такого типа игроков, вам следует ставить на флопе, для того, чтобы продолжить игру на терне и иногда на ривере. Диапазон тайтово-агрессивного игрока на флопе будет часто включать множество карманных пар, поэтому, с рукой ATo, ваше шоудан вэлью падает. Кроме того, тайтово-агрессивные игроки часто будут играть в манере fit-or-fold, особенно без позиции. Иногда они будут 3-бетить с блайнда с 86s. В некоторых случаях такие игроки чек-рейзят с KQ на таком сухом флопе, как разномастные 862, однако чаще всего они будут просто продолжать разыгрывать свои хорошие руки, и будут держаться от вас подальше, если не попали в борд. Таким образом, если у оппонента сильная рука, например, сет, две пары или заслоуплеенные оверпары, то он без раздумий будет чек-рейзить. В данной ситуации вам следует фолдить без особых раздумий.

Если оппонент коллирует ваш с-бет, будьте готовы ставить второй баррель при любой оверкарте. Помните о том, что большинство тайтово-агрессивных игроков на лимитах 50NL и 100NL в курсе того, что вы часто будете блефовать, если на терне выйдет страшная карта. Однако вам все равно стоит ставить, так как

оппоненту в данном случае останется только фолдить либо чек-коллировать. Если оппонент вас заколлирует, у вас все еще будет возможность блефовать на ривере.

Если карта на тёрне будет старше 8, вам следует ставить. Если же на тёрне 7, 5, 4 или 3, эта ситуация невыгодна для того, чтобы ставить. В данном случае вам следует отказаться от ставок, за исключением того случая, если вы хорошо знаете особенности игры оппонента и можете предвидеть его действия.

Против сильного, агрессивного оппонента

В данном случае вам придется более тщательно продумывать свою игру, учитывая, что такой оппонент, скорее всего, уже знает особенности вашей игры и может предугадать ваши действия. Он также хорошо умеет балансировать свой диапазон. Против такого типа игроков, чек-бейнд на флопе будет разумным решением, так как он может чек-рейзить такие руки, как A8, 99+, оверкарты, стрейт-дро, гатшоты и, конечно же, сет или две пары. Он может также коллировать с такими руками. Таким образом, чек-бейнд является оптимальным решением в данном случае, но давайте представим, что бы было, если бы вы приняли решение делать ставку в данной ситуации. Оппонент бы вас заколлировал, и допустим, что на тёрне вышел бы K, который является страшной картой.

Вы ставите и соперник снова вас коллирует. На ривере появляется 2, которая образует пару с младшей картой на флопе. В этой ситуации ставить еще один баррель будет не лучшим решением, так как ривер ничего особенно не меняет. С одной стороны, если у соперника пара восьмерок, и он считает, что эта рука достаточно сильна на тёрне, он также будет думать и на ривере. Кроме того, ему известно, что вы часто будете ставить с промазовшим дро на ривере и он может сделать хиро-колл против вас.

С другой стороны, у вас может быть сильная рука (A2, 86, 8X, 99-AA или Kx). В этом случае вы можете ставить на ривере, если оппонент до настоящего момента не показывал агрессии (что означает, что у него вряд ли будет рука сильнее 8X). Вы можете ставить примерно 2/3 - 3/4 банка, чтобы репрезентировать не только Kx, но и любую из рук, которые тонко вэльюбелят.

Балансировка диапазона

Балансировка диапазона является важным аспектом игры, которым, к сожалению, мы часто пренебрегаем. Вам уже известно, что необходимо балансировать свой диапазон рук, но как это сделать? Против слабых оппонентов, которые плохо читают руки, нет особого смысла балансировать свой диапазон. Чаще всего им не известно, какую руку вы репрезентируете, либо им просто все равно. Однако, когда вы играете против сильных оппонентов, которые умеют читать ваши руки, хорошо сбалансированный диапазон позволит вам выиграть больше денег и сделает игру против вас достаточно сложной.

Рассмотрим ситуацию, в которой вы редко будете блефовать:

100 NL – 6 max. Эффективный стек - 100BB.

Сильный, агрессивный игрок рейзит \$3 с баттона, вы колируете с SB с такой рукой:



На флопе:



Вы чек-коллите ставку оппонента размером в банк.

Тёрн:



Вы чекаете. Он чекает в ответ.

Ривер:



Вы ставите 2/3 банка для вэлью, оппонент фолдит.

Когда вы чек-коллируете на флопе, оппонент будет знать, что у вас в большинстве случаев будет готовая рука (Ах, 6х, карманные пары). В связи с этим, на ривере у вас редко будет воздух. Поэтому, когда вы делаете ставку, это не будет являться блефом.

Таким образом, в такой ситуации вам чаще следует чекать на ривере.

Вам следует делать это по трем причинам:

- 1) Для того, чтобы спровоцировать оппонента блефовать с воздухом. Тогда вы сможете коллировать его.
- 2) Для того, чтобы побудить оппонента сделать тонкий вэльюбет с более слабыми руками, чем у вас (Qx, KK).
- 3) Для того, чтобы сбалансировать свой диапазон так, чтобы оппонент в следующий раз не стал блефовать или ставить тонкие вэльюбеты. Это позволит вам дешево увидеть шоудаун со средними или младшими парами.

Рассмотрим еще один пример:

100 NL – 6 max. Эффективный стек - 100ВВ.

Сильный, агрессивный оппонент рейзит \$3 с баттона. Вы слоуплеите с ВВ такую руку:



Флоп:



Оппонент ставит 3/4 банка. Вы чек-коллируете.

На тёрне:



Вы оба чекаете.

Ривер:



Вы ставите 2/3 банка, оппонент фолдит.

Это не очень удачная ситуация для того, чтобы делать вэлью бет, вы можете получить только хиро-колл от QQ или Jx. В данной ситуации у вас очень поляризованный диапазон для бета (Ax, воздух или младшая пара, которую вы решили превратить в блеф), однако, чаще всего в ваш диапазон будут входить Ax руки. Если вы будете ставить в данной ситуации, оппонент будет сбрасывать

воздух и слабые пары. Если же он заколлирует, то у него скорее всего будет не Jx, а A2, которые он чекал на тёрне для пот контроля. Лучшим решением в данной ситуации будет чекать, чтобы спровоцировать блеф оппонента с рандомными слабыми руками (QTo, T8s, 98s, 75s, и т.д.). Возможно, он также попытается сделать тонкий вэлью бет, если у него будет QQ или Jx, так как он будет думать, что у вас 6x или 77-ТТ.

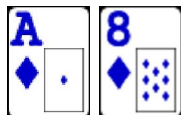
На самом деле, даже если вы будете вести стандартную игру, вы сможете выиграть деньги, однако, вы потеряете прекрасную возможность эксплуатировать ваших оппонентов в подобных ситуациях. Стандартная игра не всегда является лучшей игрой.

Одномастный борд – у оппонента слабый диапазон

Рассмотрим на примере, как вы можете эксплуатировать оппонента, если вам известен его диапазон.

100 NL – Хэдз-ап. Эффективный стек - 100ВВ.

Ваш оппонент – сильный, агрессивный игрок, который играет достаточно прямолинейно. Он рейзит \$4 с баттона, вы коллируете с ВВ с такой рукой:



Флоп:



Вы чекаете, он чекает в ответ.

Тёрн:



Вы чекаете, он делает ставку в размере почти целого банка. Вы чек-рейзите его ставку в 3 раза, оппонент сразу же фолдит.

Давайте оценим диапазон оппонента. Его диапазон в данной ситуации будет очень узким, если не считать тот случай, когда он будет делать чек бехайнд на флопе с флешом, QQ или QT. Однако, это будет случаться очень редко, так как он скорее всего будет делать вэлью бет, если у него будет флеш, или будет ставить, чтобы защитить такие руки, как QQ или QT.

У вашего оппонента обычно будет рука, включающая одну червовую карту, например, Kx, Jx, 98 или 87. Суть в том, что у оппонента в данной ситуации не будет сильной руки. Вы же, наоборот, могли чек-рейзить флеш.

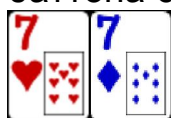
Однако, есть один недостаток: в данной ситуации вам сложно будет балансировать свой диапазон, так как у вас будет либо натс, либо воздух. Однако, учитывая тот факт, что у вашего оппонента в данном случае чаще всего будет слабая рука, вам скорее всего не придется играть на ривере. Если оппонент будет коллировать чек-рейз, я буду чек-фолдить, за исключением тех случаев, когда у меня есть информация, что этот игрок очень часто фолдит на ривере. Если у меня будет натсовая рука, я буду делать вэлью бет на ривере.

Исключения

Бывают такие ситуации, когда у вас не много вариантов балансирования диапазона, и когда ваша рука все равно будет казаться оппоненту очень сильной, вне зависимости от того, какие действия вы будете предпринимать.

100 NL – 6 max. Эффективный стек - 100BB.

Слабый тайтовый игрок рейзит \$4 с UTG, а другой сильный и агрессивный игрок коллирует с катOFFа. Вы оверколлируете с баттона с рукой:



Флоп:



UTG ставит 3/4 банка. КатOFF рейзит в 3 раза его ставку, вы пушите с сетом из семерок.

Очевидно, что когда вы пушите в этой ситуации, вы никогда не блефуете, так как этот флоп очень сухой. Учитывая, что один из игроков сделал ставку, а другой сделал рейз, ваш олл-ин будет свидетельствовать, что у вас очень сильная рука. Вы бы никогда не стали пушить в данной ситуации AQ, за исключением тех случаев, когда оппоненты ведут очень агрессивную игру (рейзят с топ парой,

слабым кикером). В данной ситуации в ваш диапазон будут часто входить сильные готовые руки, исключаящие блеф. В ответ на ваш олл-ин катOFF будет фолдить даже такую сильную руку, как AQ. Даже если вы будете колд-коллировать рейз катOFFа на флопе, оба оппонента скорее всего будут чек-фолдить на тёрне, так как ваша рука выглядит очень сильной.

Балансирование диапазона

Данные указания помогут вам успешно балансировать свою игру:

- В ситуациях, когда ваш предполагаемый диапазон является сильным (сильная топ пара или более сильная рука), **реже делайте вэлью бет и чаще блефуйте.**
- В ситуациях, когда ваш предполагаемый диапазон слабый (средняя пара или хуже), **чаще делайте вэлью бет и реже блефуйте.**

Ваш предполагаемый диапазон

Воздух	Сильная рука
чаще делайте вэлью бет	реже делайте вэлью бет
реже блефуйте	чаще блефуйте

Сильный предполагаемый диапазон

Когда у вас сильный предполагаемый диапазон, вам следует реже делать вэлью бет. Когда ваш бет диапазон на ривере практически полностью состоит из рук, которые вы бетите для вэлью и исключает блеф, оппонент будет фолдить более слабые руки и будет коллировать или рейзить более сильные руки. Если вы сыграете чек вместо этого, то оппонент может подумать о лайтовом вэлью-бете с топ парой и слабым кикером или со средней парой. Он также может попытаться блефовать. С сильным предполагаемым диапазоном вам также следует чаще блефовать, если у вас рука, которая не может выиграть на шоудауне.

Рассмотрим пример:

100 NL – 6 max. Эффективный стек - 100ВВ.

Допустим, что у вас такая рука:



На борде:



Вы с-бетите на флопе, оппонент чек-коллит. На тёрне вы оба чекаете. Если оппонент будет чекать на ривере, вам следует блефовать.

У вас быть флеш или такие руки, как QQ, KQ или JT. У оппонента в данной ситуации обычно будет Ax, и он будет фолдить в большинстве случаев. Важно, что ваша рука практически никогда не будет лучшей на ривере, если вы сыграете чек бехайнд.

Слабый предполагаемый диапазон

Если у вас слабый предполагаемый диапазон, вам следует чаще делать вэлью бет, так как оппонент в таком случае редко будет вам верить. Вам также не стоит часто блефовать, так как в большинстве случаев вам не удастся репрезентировать сильную руку. Оппонент будет вас коллировать лайтово до шоудауна или же будет блеф-рейзить.

Рассмотрим пример:

100 NL – 6 max. Эффективный стек - 100ВВ.

Вы рейзите \$3 с баттона с такой рукой:



SB коллирует.

Флоп:



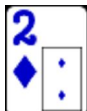
Оппонент чек-коллит вашу ставку в 2/3 банка.

Тёрн:



Оппонент чекает. Вы решаете чекать в ответ.

Ривер:



Оппонент чекает. Вы делаете небольшой вэлью бет.

Чек оппонента на ривере означает, что у него часто будет слабая готовая рука, так как если бы у него было недоехавшее дро, он бы ставил. Следовательно, небольшой бет в данной ситуации может побудить оппонента коллировать нас со слабой рукой. Если у оппонента была бы такая рука, как Qx, он бы вэльюбетил ее на ривере. Ему известно, что ваш чек на тёрне означает слабость вашей руки, так как если бы у вас была рука сильнее Qx, вы бы делали ставку. Поскольку ваш диапазон к риверу является очень слабым, вам не удастся репрезентировать сильную руку. Оппоненту это известно, и поэтому он попытается коллировать вас до шоудауна с такими руками, как JT или T9.

Против хитрого, агрессивного оппонента я бы делал ответный чек на ривере, так как в ответ на ставку, он скорее всего будет рейзить, и мне будет сложно коллировать его. Однако, играя против слабых оппонентов, я бы всегда делал вэлью бет на ривере.

Можно также следовать другой тактике – бет-фолдить на тёрне. Так вам легче будет разыгрывать руку, и вы добрать вэлью с дро, например, J9 или KJ. Кроме того, существует вероятность, что оппонент будет коллировать со слабыми десятками наподобие JT или T9. У него также могут быть бэкдорные крестовые карты.

Мультипоты

Мультипоты – действуйте с осторожностью!

Блеф-рейз в мультипотях

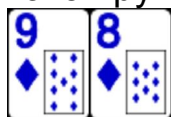
Когда я писал эту книгу, я колебался, следует ли мне включать эту главу, так как некоторые игроки могут проиграть все свои деньги после того, как прочитают это. Однако, я верю, что имею дело с разумными игроками, которые хотят улучшить свою игру, и поэтому вы можете видеть здесь эту главу.

Блеф-рейз в мультипотях является продвинутой, агрессивной тактикой игры. Если вы освоите эту тактику, вы сможете выиграть много денег. Кроме того, оппонентам будет сложнее играть против вас, так как они не смогут определить, какая у вас рука.

Рассмотрим пример:

100 NL – 6 max. Эффективный стек - 100BB.

MP рейзит \$4, катOFF коллирует. Вы оверколлируете с баттона с такой рукой:



Флоп:



MP с-бетит 2/3 банка, катOFF коллирует. В данной ситуации вам следует рейзить!

У вас гатшот и бэкдорное флеш-дро. Это не самая хорошая рука, однако у вас есть некоторое эквити. Делая рейз, вы репрезентируете сет или две пары. Если MP и CO являются достаточно разумными игроками, им придется фолдить даже такие сильные руки, как KQ. Когда у вас AQ, KQ, или стрейт-дро, вы практически всегда коллируете эти руки в такой ситуации. Более или менее хорошие игроки знают это. Какие руки вы можете здесь рейзить для вэлью, которые они бьют? Не многие. За исключением тех случаев, у вас есть история, когда вы рейзили сухие борды наподобие этого в 3-way потах с топ парой или средним кикером, они не посмеют идти против вас.

Поставьте себя на место MP. Вы с-бетите с KQ на очень сухом разномастном флопе Q75. Игрок, сидящий после вас, коллирует, а другой сильный и агрессивный игрок рейзит. В данном случае вам следует поступить разумно и сбросить карты. Даже если вы будете коллировать, вам стоит делать это с расчетом того, чтобы вы будете фолдить на тёрне в ответ на большую ставку противника.

В такой ситуации, если MP будет коллировать, а катофф фолдить, я не советую вам ставить на тёрне, если вы не соберете гатшот, флеш-дро + пару или флеш-дро + двухстороннее стрейт-дро. Если же к тёрну вы соберете одну из вышеназванных рук, вы можете делать ставку в размере банка для того, чтобы привязать себя к банку и увеличить фолд-эквити.

Если MP – достаточно умный игрок, он будет также беспокоиться о том, что у CO окажется сильная рука. Поэтому он будет без замедления фолдить QJ и возможно даже KQ.

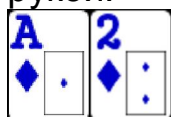
Если катофф заколлирует, у него скорее всего будет топ пара, две пары или сет. В этом случае чекайте на тёрне вне зависимости от того, какая карта выпадет и надейтесь на то, что на ривере вам доедет стрейт или бэкдорное флеш-дро.

Не пытайтесь мувить на флеш-дро борде, так как в данном случае у вас вероятней сильное дро, чем сет или две пары. Поэтому на таком борде будет выше вероятность того, что оппоненты будут вас лайтово коллировать.

Мультипоты являются идеальными для блеф-рейза.

100 NL – 6 max. Эффективный стек - 100BB.

MP рейзит \$4, баттон коллирует. Вы оверколлируете с BB с такой рукой:



Флоп:



Вы чекаете. MP с-бетит 2/3 банка, баттон фолдит. Вы чек-рейзите.

В данной ситуации у вас высокий фолд-эквити, так как ваш диапазон выглядит очень сильным. На таком борде любой здравомыслящий игрок будет фолдить даже такую сильную руку,

как QJ. Вы будете беспокоить оппонента, так как он будет осознавать, что в данной ситуации вы скорее всего не стали бы чек-рейзить QJ для вэлью. Никто бы не стал этого делать. Если оппонент заколлирует, и на тёрне будет бубновая карта, просто делайте ставку в размере банка, чтобы привязать себя к нему и увеличить фолд-эквити на тот случай, если оппонент коллировал флоп с такой рукой, как KJ или QJ.

Размер чек-рейза: вам следует делать рейз примерно в 3-4 раза больше размера ставки оппонента (в 3 раза, если остался один оппонент и в 4 раза в остальных случаях). Следовательно, если игрок, который рейзил на пре-флопе, с-бетит \$4 вдобавок к \$6 в банке, вам следует чек-рейзить \$12-\$16. Не забывайте варьировать размер чек-рейза, чтобы оппонент не мог определить по размеру рейза, какая у вас рука.

Обратите внимание на то, что в любом случае у вас должен быть гатшот, бэкдорный стрейт-дро или бэкдорное флеш-дро на тот случай, если оппонент заколлирует ваш рейз на флопе.

ВНИМАНИЕ: Прежде чем делать блеф-рейз, убедитесь, что вы знаете, против какого оппонента вы играете. Не растрачивайте весь свой стек против осла, которые не может сфолдить топ пару без кикера. Кроме того, не делайте блеф-рейз против игроков, которые не умеют читать руки. На самом деле, на 100NL и более низких лимитах есть много игроков, которые не захотят фолдить в подобной ситуации такие руки, как QJ или KJ. Они либо просто не понимают необходимость фолдить в таких случаях, либо они не могут фолдить, даже если осознают, что коллировать будет не лучшим решением. То, что работает на высоких лимитах, может не сработать на более низких лимитах. По крайней мере, я надеюсь, что данная информация побудит вас мыслить более широко. Вместо того чтобы фолдить, когда у вас низкое эквити, проанализируйте свой диапазон и диапазон оппонента. Продумайте все возможные варианты действий, и определите, какой из них будет лучшим. В конце концов, именно так вам удастся улучшить свою игру.

Страшные карты

Страшная карта делает более слабым ваш предполагаемый диапазон и усиливает диапазон вашего оппонента. Такая оверкарта, как туз или король обычно считается страшной картой. Рассмотрим пример:

100 NL – 6 max. Эффективный стек - 100ВВ.

MP рейзит \$4. Вы коллируете с баттона с рукой:



Блайнды фолдят.

Флоп:



Оппонент чекает, вы тоже чекаете.

Тёрн:



Оппонент ставит \$7. Как вы будете действовать?

В таких ситуациях, если у меня нет шоудаун вэлью, я как правило буду рейзить на тёрне, так как оппонент чаще всего будет ставить, если на тёрне туз. Однако, самой сильной рукой в его диапазоне будет АК, хотя у него вряд ли будет такая рука, так как он бы ставил с ней на флопе. У него также не может быть две пары, так как он бы ставил на флопе с А3, А8 и А9. У него может оказаться сет, однако это маловероятно, так как игроки как правило с-бетят, если у них есть сет на флопе, что бы раздуть банк. Таким образом, в его диапазон на тёрне будет чаще всего входить туз со слабым кикером или какая-нибудь рандомная рука. Как мы будем реагировать на ставку оппонента? Как всегда, все зависит от того, с каким оппонентом мы имеем дело.

Если я играю против фиша, то я буду рейзить его ставку на тёрне в 3 раза и буду фолдить, если он заколлирует. Фиши не любят фолдить такие руки, как Ах. Когда я делаю рейз на тёрне, фиш

сбросит рандомные руки. Некоторые могут сказать, что в данной ситуации лучше будет коллировать тёрн и ставить на ривере, если оппонент зачекает. Однако, что вы будете делать, если фиш не станет чекать на ривере, а снова будет делать ставку? Он может вэльюбетить с тузом или блефовать. Мы этого точно не знаем. Поэтому, лучше будет рейзить на тёрне и затем сдаваться, если он заколлирует.

Играя против регуляра, я буду рейзить на тёрне и затем ставить на ривере. Хороший игрок поймет, что в моем диапазоне много сильных рук. Это нормально, когда игрок делает ответный чек на флопе с сетом, A9s, A8s или A3s. Если вы блефуете на ривере, и оппонент вас заколлировал, примите во внимание, что он предпочитает коллировать с маргинальными руками, когда знает, что это топ его диапазона. Либо он просто не любит фолдить топ пары. Чаще всего регуляр будет фолдить в ответ на ваш рейз на тёрне или будет коллировать, а затем фолдить в ответ на ставку на ривере. Поэтому не забывайте, что на ривере вам нужно ставить. Если вы не хотите ставить на ривере, лучше фолдите в ответ на его ставку на тёрне, и тогда вам удастся сохранить небольшое количество денег.

Возвращаясь к рассмотренной ситуации, я хотел бы отметить, что не стал бы рейзить на спаренном борде, так как в данном случае маловероятно, что у вас рука с вэлью. Кроме того, на таком борде, оппоненты не станут фолдить пару тузов.

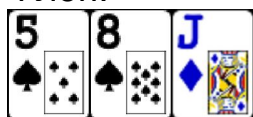
Рассмотрим более сложный пример:

100 NL – 6 max. Эффективный стек - 100BB.

MP делает опен рейз в размере \$4. Вы коллируете с катOFFа с рукой:



Флоп:



Оппонент ставит \$8 вдобавок к \$9.50 в банке. Вы коллируете.

Тёрн:



Оппонент ставит \$21 к \$25.50 в банке, вы коллируете.

Ривер:



Оппонент пушит \$67 вдобавок к \$67.50 в банке.

Каковы будут ваши действия?

Прежде чем принять решение, давайте проанализируем ситуацию на каждой улице. На пре-флопе все нормально. На флопе у оппонента может быть много рук с высокими картами или рук, с которыми он будет полу-блефовать, поэтому мы коллируем. На тёрне очень интересная карта, так как у оппонента может появиться пара королей (AK, KQ, KTs). У него также может быть сет, две пары (KJ) или одна пара (QJs, AJ или AA). Тем не менее, у него также может быть флеш-дро или стрейт-дро (T9s, QTs, ATs, AQ). Подсчитаем комбинации: 12 комбинаций AK, 12 комбинаций KQ, 3 комбинации KTs, 12 комбинаций сетов, 9 комбинаций KJ, 3 комбинации QJs, 12 комбинаций AJ и 6 комбинаций AA. Итого, 66 комбинаций, которые оппонент может вэльюбетить на тёрне.

Что касается полу-блефа, у него может быть 2 комбинации T9s, 4 комбинации QTs, 4 комбинации ATs, 16 комбинаций AQ, 4 комбинации 76s, 2 комбинации 79s и около 10 комбинаций пиковый Ax. Это 42 комбинации, с которыми он может полублефовать, плюс еще несколько случайных рук, с которыми он может блефовать на тёрне, так как карта на тёрне очень выгодна для его диапазона и совсем невыигрышна для нас. Допустим, у него 10 случайных рук. На тёрне мы впереди примерно 52 рук из возможных рук оппонента, следовательно, нам следует фолдить. Однако, мы заколлировали, поэтому нам придется играть на ривере.

На ривере опять же очень интересная карта, так как при такой карте у оппонента может быть широкий диапазон. В вашем диапазоне есть всего несколько Jх, которых оппонент опасается. Это значит, что он будет пушить на ривере для вэлью с такими руками, как QJs (2 комбинации), AJ (8 комбинаций), 55 (3 комбинации), 88 (3 комбинации), KK (3 комбинации), JJ (1

комбинация). Таким образом, 20 возможных рук на ривере. Иногда он будет пушить для вэлью с такими руками, как АК и АА, однако он чаще будет чек-коллировать с такими руками. Таким образом число рук, с которыми он будет ставить, превосходит число рук, которые он чекает, поэтому мы не будем включать последние в наш подсчет. Теперь то, что касается дро рук.

Допустим, что к риверу у него останется 52 возможных рук из тех, что мы приписали ему на тёрне. Если он будет блефовать с половиной из них, у нас будет легкий колл, так как мы будем выигрывать в половине случаев, учитывая шансы банка 2 к 1. Однако, учитывая, что игроки на микролимитах и низких лимитах не так часто блефуют в подобных ситуациях, нам следует подсчитать частоту блефа оппонента. На самом деле, его частота блефа будет составлять примерно 20-25% в играх с малыми ставками. Тем не менее, если вы имеете дело с агрессивным оппонентом, который имеет тенденцию блефовать, вам следует коллировать. Если ваш оппонент – нит, вам лучше фолдить, так как у него всегда будет натс.

Зачем мы так подробно разбираем эту руку? Основная цель – показать вам, как следует проводить анализ рук, для того, чтобы затем улучшить свою игру. Кроме того, я хотел вам показать, что когда на тёрне выходит страшная карта, она значительно увеличивает частоту блефа оппонента. Что еще более важно, из этого анализа руки можно сделать такой вывод: если оппонент репрезентирует сильную руку на тёрне, но ривер улучшает ваш предполагаемый диапазон и значительно сужает его вэлью бет диапазон, вам следует коллировать его бет на ривере. За исключением тех случаев, когда вы имеете дело с нитом, играющим более 9 столов, который будет чековать ривер, если у него нет трипсов или если он опасается, что у вас может быть Jх.

Сигналы: время принятия решений

Есть игроки, которые считают, что такие сигналы, как время принятия решений, являются бесполезными. Другие игроки, напротив, уделяют таким сигналам много внимания. Я считаю, что такие сигналы действительно существуют, и иногда я использую их для того, чтобы предпринять большой блеф или чтобы сделать

ответный чек на ривере с сильной рукой. Основная причина существования таких сигналов заключается в том, что любой стиль игры основывается на какой-либо модели. Иногда мы играем на автомате, даже не осознавая этого. Бывает также, что мы, сами не желая этого, даем волю своим эмоциям. Я знаю, что раньше иногда я очень быстро коллировал, так как действовал под действием эмоций. Давайте рассмотрим несколько примеров.

Быстрый колл

Я отыграл сотни тысяч рук и по своему опыту знаю, что быстрый колл обычно является попыткой показать силу и заставить агрессивного оппонента снизить агрессию на следующей улице. Если у игрока действительно сильная рука, он будет тратить больше времени на принятие решения (донкбетить, чек-рейзить или чек-коллировать). В некоторых ситуациях у игрока нет другого выбора, кроме чек-колла, тогда он действует достаточно быстро. Рассмотрим пример:

100 NL – 6 max. Эффективный стек - 100BB.

Баттон рейзит \$6, вы коллируете с SB с такой рукой:



Флоп:



Вы чекаете, оппонент делает стандартный с-бет в размере \$10. Вы делаете быстрый колл.

Вы наверняка были в такой ситуации много раз. При отсутствии какой-нибудь особой истории с оппонентом, мы знаем, как лучше действовать в этой ситуации, поэтому мы не раздумывая чек-коллируем. Однако, допустим, что в такой же ситуации у нас будут крестовые J9. Теперь вы будете тратить немного больше времени для того, чтобы решить, что делать на флопе. Вам понадобится больше времени для того, чтобы обдумать, что будет лучше: чек-коллировать, чек-рейзить или чек-фолдить.

Безусловно, есть и такие игроки, которые быстро чек-коллируют с натсовой рукой, чтобы изобразить слабость, но такие случаи единичны. Фактически, вы немного потеряете, если не будете

обращать внимание на быстрый чек-колл. Однако, принимая во внимание тот факт, что процент игроков, которые быстро чек-коллируют со слабой рукой значительно выше количества людей, которые быстро чек-коллируют с монстром, вы сможете выиграть много мертвых денег, так как у оппонента, который быстро чек-коллирует, редко будет монстр.

Одним из надежных сигналов является очень быстрый чек-колл фиша на борде, где возможен флеш-дро. Фиша не волнуют оддсы; он предпочитает тянуть любую руку. Против таких игроков я обычно ставлю половину банка на ривере, чтобы заставить их фолдить свои несобранные дро. Не нужно делать более крупную ставку, так как фиши не станут фолдить, если у них будет готовая рука. Ваша цель – заставить их фолдить дро со старшей картой, которая может превосходить вашу руку.

Медленный колл

В данном случае «медленный колл» не означает пару секунд промедления перед совершением действия. О медленном колле можно говорить тогда, когда игрок некоторое время думает, а затем коллирует. В данном случае у оппонента практически всегда будет сильная рука, которую он слоу-плеит для того, чтобы спровоцировать вас на блеф (за исключением тех случаев, когда у вас есть история, что данный оппонент всегда разыгрывает руки неторопясь). Однако, регуляры не дураки, они прекрасно знают, когда нужно показать, что они не торопятся принять решение. Чаще всего они просчитывают свои действия.

Конечно, есть такие игроки, которым действительно требуется немного больше времени перед коллом, если им предстоит принять сложное решение, и они не знают, как лучше поступить. Что касается таких игроков, я знаю о них не больше вас, так как для того, чтобы определить, как действовать в данном случае, мне нужно поиграть против таких игроков. Против таких игроков я бы по умолчанию блефовал на ривере, чтобы посмотреть, как они на это отреагируют. Некоторые будут всегда фолдить. Другие часто будут коллировать. Это одна из тех идей, которую вы должны попробовать сами, чтобы узнать, к какой категории можно отнести различных игроков.

Давайте рассмотрим данную идею на примере:

100 NL – 6 max. Эффективный стек - 100ВВ.

Вы рейзите \$6 с баттона с такой рукой:




SB коллирует.

Флоп:



Оппонент чекает, вы ставите \$11, он коллирует.

Тёрн:



Оппонент чекает. Вы ставите \$22. Оппонент некоторое время думает и затем коллирует.

Ривер:



Что вам следует делать?

Когда оппонент чек-коллирует тёрн на таком дровяном борде, максимум, что у него есть - это QJ. С более сильной рукой он вероятнее всего чек-пушил на тёрне, чтобы избежать игры на ривере. Следовательно, когда он некоторое время медлит, прежде чем совершить действие на тёрне, он обдумывает, хватает ли ему оддсов для того, чтобы коллировать ваш бет на тёрне. Если он некоторое время медлит на таком борде, у него, как правило, будет пара с флеш-дро или флеш и стрейт-дро. На ривере я бы пушил в большинстве случаев, если у меня нет руки, которая может выиграть у Qx, так как в данном случае мне чаще всего удастся забрать пот.

Примечание: Если вы относитесь к тем игрокам, которые ставят на таком тёрне, но не собираются делать бет на ривере, я бы вам советовал чекать на тёрне, так как на этом борде очень много дро, и когда оппонент чек-коллирует, пуш на ривере фактически является обязательным действием.

Глоссарий

1. За редким исключением, все примеры взяты из:
 - a. Лимита 100NL (в связи с логичностью и простотой примеров).
 - b. 6-мах игр со стеком 100BB.
 - c. С двумя игроками в банке
2. За редким исключением, с-беты составляют 3/4 банка.
3. Позиции игроков:
 - a. SB = small blind (малый блаинд)
 - b. BB = Big Blind (большой блаинд)
 - c. UTG = Under the Gun (под прицелом)
 - d. MP = Middle Position (средняя позиция)
 - e. CO = Cutoff (Катофф)
 - f. BTN = Button (Баттон)
4. Чек-колл означает, что вы чекаете, а **затем** коллируете ставку.
5. Бет-фолд означает, что вы ставите, а **затем** фолдите в ответ на рейз.
6. Колл/Фолд/Рейз означает, что вы принимаете ставку, сбрасываете карты либо увеличиваете ставку.
7. Изолировать – рейзить или ререйзить какого-либо игрока (обычно слабого), чтобы играть один на один.
8. SCs – одномастные коннекторы
9. Ax, Kx, Qx и т.д. - “x” – случайная карта, которая не составляет пару с первой картой.
10. JT, 86s и т.д. – одномастные JT, одномастные 86
11. C-bet – конт-бент
12. ТРТК – старшая пара старший кикер

13. TPGK – старшая пара хороший кикер

14. TPWK – старшая пара слабый кикер

Вы можете найти дизайн 4-х цветной колоды, использованной в примерах в этой книге, на сайте TiltBuster.com. На этом сайте представлены также многие другие дизайны карт. Такие карты очень легко воспринимаются на глаз и будут удобны, когда вы играете долгие сессии. Большинство из представленных на сайте дизайнов карт можно приобрести за \$10.

Заключительное слово

Поздравляем вас с тем, что вы дочитали книгу до конца!

Мы надеемся, что благодаря этой книге вы получили новые знания и опыт. Информации, представленной в книге, будет достаточно для того, чтобы вы могли подняться до лимита 100NL. Теперь вы сами должны применить полученные знания на практике.

Некоторые из предложенных стратегий легко будет реализовать, для использования других стратегий вам может понадобиться время. Не отчаивайтесь, если что-то не получится с первого раза. Помните, что начать всегда сложно, но затем будет значительно легче. Продолжайте работать над своей игрой, и тогда вас ничего не сможет остановить.

Полезность этой книги зависит только от вас.

Удачи!

Аарон Дэвис
Три Нгуен