

CRUSHING THE MICROSTAKES

**The Definitive Guide
From the #1
Winner of All Time**



Nathan Williams

www.blackrain79.com

Бьем микролимиты

**Полное руководство
от победителя №1 всех времен**

Натан Вильямс

Содержание

Об авторе	9
Введение	12
Зачем играть в покер	14
Дисперсия	17
Краткосрочная перспектива	17
Долгосрочная перспектива	19
Микролимиты	20
Бьем микролимиты	22
Лимиты	23
NL2	23
NL5	24
Два совершенно разных лимита	24
Банкролл	27
Бай-ины	28
Количество столов	30
Расположение столов	31
Трэкинг-программы	32
Настройка HUD	32
Интерпретация статистических данных	34
Использование цветowych меток	36

Типы игроков	38
Ниты	38
ТАГи	40
Полу-лузовые пассивы	40
Фиши	42
Маньяки	43
Настройка лобби клиента	45
Выбор Стола	48
Вход и выход из игры	52
Общий подход к игре	54
Тайтовый стиль действительно правильный	54
Важность инициативы	57
Важность позиции	61
Префлоп	63
Диапазон	63
Когда и с какими руками входить в игру?	66
Диапазон по позициям	68
Ранние позиции (EP)	68
Низкие пары в ранних позициях	69
Лимп-Збет в ранних позициях	70
Средние позиции (MP)	71
Поздние позиции (LP)	71

Блайнды	75
Какого размера делать рейз?	77
NL2	77
Экономический взгляд на игру	78
NL5	83
Лимперы	86
Должны ли вы делать рейз большего размера, если перед вами есть лимперы?	86
Если есть лимперы и вы без позиции (OOP)	90
Диапазон колла	93
С какими руками коллировать префлоп рейзера?	96
3-беты	99
Лайтовые 3-беты	102
3-бетсайзинг на NL5	104
3-бетсайзинг на NL2	105
Что вы должны делать, если вас 3-бетят?	108
Что делать, если кто-то мини-3бетит вас?	109
4-беты	111
4-бетсайзинг	112
Постфлоп	115
Сила руки	116
Нет пары	116
Пара	118

Две пары	120
Сет/трипс	122
Что такое сет?	123
Охота на сет	125
Оверпары	130
Монстры	132
Флоп	133
Планирование розыгрыша	133
Контбеттинг (Cbet)	135
Предполагаемый диапазон	136
Размер Cbet	141
Отказ от Cbet	143
Отложенный Cbet	145
60%	147
75%	151
100%	153
Овер-Cbet	155
Игра против донков	156
Игра в мультипоте	157
После Cbet	159
Что делать, если вас рейзят?	159
Что делать, если вас мини-рейдят?	165

Что делать, если вас флоатят?	169
Терн	172
Сдавайтесь	172
Пот-контроль	174
Баррелинг	176
Что делать, если вы сталкиваетесь с рейзом или донк-бетом?	177
Блеф	180
Не блефуйте против фиша	181
Отложенный Cbet	182
Попытайтесь забрать банк	183
Ривер	185
Нет пары	185
Пара	187
Вэлью-беттинг с топ-парой	187
Вэлью-беттинг с нижней или средней парой	191
Вэлью-колл с одной парой	193
Сердце покера (Добыча денег)	198
Топ-пара с топ-киккером (ТРТК)	200
Две пары	201
Сеты	203
Оверпары	206
Столкновение с агрессией, когда у вас оверпара	208

Монстры	211
Несколько ключевых правил	213
Делайте решения простыми	213
Не блефуйте на микролимитах	215
Динамика	215
Психология фишей	217
Огромные ставки и рейзы на флопе	220
Рейз на терне, как правило, указывает на натс	223
Рейз на ривере всегда указывает на натс	224
Убедитесь, что ваше дро является натсовым	225
Рейз с дро	227
Маньяки	231
Короли на префлопе	233
Лимп-поты	235
Мини-беты	239
Тильт	240
Несколько заключительных слов о тильте	244
Заключительное слово	245
Словарь	250

Об авторе

Меня зовут Натан Вильямс, но в интернете я более известен как «BlackRain79». Я играю в покер около пяти лет, однако моя популярность взлетела примерно два года назад после появления известного сайта, отражающего достижения всех онлайн кэш-игроков. Большой успех сопровождал меня на протяжении многих лет. В действительности, очень похоже на то, что у меня самый высокий винрейт на микролимитах в истории онлайн покера. Ниже приведены мои результаты до середины 2011 года, не учитывающие рейкбэка и прочих бонусов.

Game Type Description	Game	Hands	BB/100	Winnings
<u>\$5/10 NL</u>	holdem	99	-26.33	-\$521.25
\$3/6 NL	holdem	1	441.67	\$53.00
\$2/4 NL	holdem	3111	-11.24	-\$2797.25
\$1/2 NL	holdem	27236	4.91	\$5350.35
\$0.5/1 NL	holdem	120085	2.56	\$6141.80
\$0.5/1 PL	holdem	242	8.11	\$39.25
\$0.25/0.5 NL	holdem	207759	1.43	\$2965.70
\$0.25/0.5 PL	holdem	8384	-2.96	-\$248.05
\$0.1/0.25 NL	holdem	749157	1.35	\$5052.13
\$0.1/0.25 PL	holdem	94036	2.37	\$1116.39
\$0.05/0.1 NL	holdem	91640	5.38	\$986.71
\$0.02/0.05 NL	holdem	1808087	7.22	\$13055.30
\$0.01/0.02 NL	holdem	2256588	14.57	\$13147.45
		5366425	9.01	\$44341.53

Я вырос в Ванкувере, провинции Британской Колумбии, Канада. Всю свою жизнь я занимался спортом и мечтал стать профессиональным спортсменом. Однако, как это часто случается, моим мечтам не суждено было воплотиться в реальность. После того, как учеба в университете подошла к концу (История/Философия 2003), мне было

примерно 25, и я не имел никакого представления о своем жизненном направлении. Обычная офисная работа с 9 до 17 казалось ужасно скучной и непривлекательной. Мне нужно было что-то более активное, включающее в себя элемент соперничества.

На Хэллоуин 2004 один мой приятель научил нас всех играть в эту новую популярную игру под названием «Техасский Холдем». Каждый из нас внес по 5 баксов, и, конечно, удача была на моей стороне, что позволило мне победить. За всю свою жизнь я никогда не играл в азартные игры на деньги, но эта игра показалась мне увлекательной и интересной. И если бы я не был занят чем-то иным, то возможно, мог бы сделать немного дополнительных денег, играя в нее.

На следующий день я нашел в интернете PartyPoker и начал играть на виртуальные деньги. Почти сразу я начал выигрывать. Я понял, что для победы мне достаточно играть тайтово и ждать хорошей руки. Вскоре после этого я переключился на PokerStars и сделал то же самое. Я строил огромную империю из виртуальных денег. Однако, все что я делал, я делал ради удовольствия. Мне и в голову не приходило начать играть на реальные деньги.

Возможно, я сомневался. Не уверен. Думаю, что все это казалось мне нереальным. В конце концов, все это происходило в интернете. Может ли кто-то действительно делать деньги, играя в покер через интернет? Разумеется, в этом есть какой-то подвох.

В один прекрасный день я узнал, что некоторые люди готовы купить игровые деньги в обмен на реальные. У меня было много миллионов условных фишек, которые не представляли никакой ценности, находясь на моем аккаунте PokerStars. И я сразу же продал их за \$60. На тот момент я чувствовал себя участником фриролла, поскольку больше не существовало никаких преград, мешающих мне сыграть на реальные деньги. Будучи нитом в глубине души, я начал играть на низших

лимитах и просто придерживался своей тайтовой стратегии. К моему удивлению, это сработало и в играх на реальные деньги.

Со временем я стал играть лучше, и не торопясь прокладывал себе путь через микролимиты, что позволило мне уволиться с работы в 2007 году, когда я уже стал регуляром NL100. Время от времени я просто входил в систему и печатал деньги. Я был очень молодым и незрелым, и не проявлял должного уважения к игре. Деньги доставались очень легко. Я был очень ленив и не утруждал себя обучением трудовой этике, которая понадобится каждому профессиональному игроку через несколько лет.

Из-за отсутствия игры мой банкролл несколько похудел, ну а я стал полу-известным игроком, отыгравшим миллионы рук на микролимитах. Я начал давать тренировки и к тому времени обнаружил, что мне это нравится. В этой игре я многое повидал. Прошло всего пять лет или около того, но я чувствую, что прожил несколько жизней. Поэтому следующим логическим шагом для меня стало написание этой книги.

Введение

Я решил написать эту книгу по двум причинам. Во-первых, есть очень много игроков, которые испытывают проблемы с достижением хорошего винрейта на микролимитах, либо вовсе не могут осилить их. Для меня это выглядит безумным. Несмотря на то, что в последние годы покер стал более жестким (да, даже на микролимитах), эти игры по-прежнему переполнены рыбой, и вы должны печатать деньги, играя с ней.

Во-вторых, существует реальная нехватка качественной информации для тех, кто пытается улучшить свою игру. Насколько мне известно, я, пожалуй, единственный, кто снимает видео на лимитах до NL10 для одного из крупнейших обучающих сайтов. Я являюсь инструктором на www.dragthebar.com

Кроме того, существует очень мало книг, если существуют вообще, об игре на микролимитах. Те, которые я встречал, имеют в своем названии громкое «покер на низких лимитах», однако включают в себя абсолютно все лимиты вплоть до NL200.

Многие стратегии, используемые на NL200, будут неприменимы и откровенно плохи на NL2, и наоборот. Кроме того, авторы, как правило, имеют не столь существенный опыт игры на микролимитах, а в некоторых случаях и вовсе не умеют играть.

На покерных форумах, в отличие от покерных книг, вы найдете гораздо больше информации об игре на микролимитах. Но, опять же, многие из этих статей написаны людьми, которые либо не играют на микролимитах, либо являются начинающими или минусовыми игроками, которым, очевидно, не следует рекомендовать что-либо кому-то другому.

Не знаю как вас, но меня порядком веселит вся эта ситуация. И это особенно плохо для целой армии игроков с микролимитов,

пытающихся найти свой путь в этой игре. Я знаю об этом, потому что мой блог аккумулирует тонны трафика, поступающего от этого типа людей. Они заходят ко мне в блог, потому что видели мой винрейт и хотят знать, в чем «секрет успеха».

Итак, эта книга раскрывает все аспекты игры на микролимитах.

На последующих страницах я не буду претендовать на звание лучшего игрока в покер. Я даже не стану утверждать, что смогу побеждать на средних лимитах в нынешних условиях. По правде говоря, меня, наверное, раздавили бы на высоких лимитах. Однако, я скажу вам о том, что на микролимитах у меня, как ни у кого другого на земле, имеется самый большой опыт игры и самый высокий винрейт. Я и по сей день много играю на микролимитах. Это одна из лучших причин, по которой я предлагаю каждому игроку прочесть эту книгу.

В этой книге нет ничего удивительного. Как лучший из игроков на микролимитах, я постараюсь рассказать о тех вещах, которые позволят вам иметь такие же, как у меня, результаты. Вот и все. Нет истории. Нет сюжета. Нет привлекательных диаграмм. Просто результаты.

Кроме того, я не силен в математических составляющих покера, таких как шансы банка и т.п. Всякий раз, когда я читаю книгу или сообщения на форуме, и вижу бесконечные расчеты EV и процентов, меня всего передергивает.

Эти фантастические познания нужны вам лишь в том случае, если вашей целью является становление профессором математики. Однако, если вы намерены стать хорошим игроком в покер, то я готов раскрыть вам один маленький секрет. Большинство из наилучших игроков в мире не пользуются этими расчетами. На самом деле, зачастую они даже не знают, как это делать. Они просто играют и много выигрывают. Такой же подход использую и я.

В целом, данная книга даст вам прямые рекомендации по созданию прочной покерной стратегии, и научит побеждать на микролимитах. Эта книга о том, как повысить винрейт в этих играх, и точка. Я очень надеюсь, что потраченные на эту книгу деньги, окупят ее стоимость вашими новыми покерными победами как можно скорее. Если же ты украл эту книгу, то пусть удача отвернется от тебя.

Ну, и последнее замечание относительно этой книги состоит в том, что на всем ее протяжении я буду использовать различный покерный сленг. Несмотря на то, что я сделаю все возможное, чтобы донести значение того или иного сокращения или термина, я не могу этого делать в каждом конкретном случае. Если у вас возникнут затруднения с тем или иным термином, обратитесь к словарю в конце книги.

Зачем играть в покер?

Я думаю, что перед тем как мы начнем рассматривать вопросы, связанные с покерной стратегией, вам в первую очередь следует спросить себя: «Почему я должен играть в эту игру»? Это не значит, что я пытаюсь убедить вас играть в покер. Если бы вы не проявляли столь серьезный интерес к этой игре, то, вероятно, не читали бы эту книгу. Поэтому, мне бы хотелось рассмотреть этот вопрос в риторическом смысле. Иными словами, напомнить вам, **почему** мы играем. Дело в том, что ответ на этот вопрос лежит в основе этого вида деятельности.

Есть множество других игр, таких как шахматы, видеоигры, настольные игры и т.д. Я думаю, что одной из главных причин, по которым люди тянутся к покеру, является то, что эта игра неразрывно связана с деньгами. И если вы играете достаточно хорошо, то их у вас будет много. Существует очевидный финансовый стимул научиться хорошо играть в покер, что не всегда применимо к другим играм.

Сейчас я не думаю, что деньги являются конечной целью, хотя они в значительной степени вращают мир по кругу, где каждый может получить от него несколько больше. Но есть и волнующий фактор, который интригует людей. В частности, показ покера по телевидению за последние пять-десять лет действительно вывел эту игру на новый уровень. Огромная порция адреналина от борьбы за миллионный банк, несравнима ни с каким другим возбуждением в любом другом конкурирующем виде деятельности.

И я не являюсь исключением. Когда я только начал играть в покер, я сразу же обратил внимание на тот азарт и вызов, который бросает эта игра. В конце концов, я играл на виртуальные фишки, не имеющих никакой реальной ценности. Мой энтузиазм был навеян 14-тикратным просмотром фильма «Шулера» и эпизодами WPT. Почти сразу у меня установилась романтическая связь с этой игрой. Я был одержим ею.

Думаю, эта история похожа на историю многих других людей. Тем не менее, всякий, кто оказывается вовлеченным в эту игру на достаточно существенный период времени, вскоре понимает, что в реальности все немного по-другому. Несмотря на то, что покер, безусловно, является захватывающей игрой и порой предлагает множество новых и интересных задач, он может стать довольно скучным, монотонным, а иногда и приводящим в уныние. В особенности это относится к тем, кто всерьез задумывается стать выигрывающим игроком. Проигрывающим же игрокам всегда весело. Я не устаю повторять, что настоящие победители должны посвящать значительную часть своего времени упражнениям, развивающих их терпимость к боли.

Что ж, я очень надеюсь, что после всего этого вы продолжите чтение, и не отправите эту книгу в мусорный бак. На самом деле, покер помимо всего прочего, является очень красивой игрой. Он удивителен абсолютно на любом уровне и имеет очень много схожего с ситуациями, окружающими нас в нашей жизни. Я всегда думал, что покер это уменьшенная модель нашей жизни. Покер наградит вас

такими вещами как трудолюбие, способностью принимать решения в критических ситуациях, дисциплиной и научит управлять рисками. Кроме того, все эти навыки очень здорово помогут вам в других сферах деятельности.

Дисперсия

Также очень важным является здоровое и критическое понимание этой игры. Я имею ввиду понимание такого рода, когда вы знаете на что идете. Я не уверен, что эту книгу будет читать множество абсолютных новичков, поэтому полагаю, нет смысла говорить о том, что эта игра полна взлетов и падений. И это будет происходить всегда. Не существует такого игрока, который был бы в состоянии преодолеть все падения, и все время находиться только на подъеме. «Дисперсия» - это простой термин, используемый для описания этих колебаний, является постоянным элементом игры и должен быть принят каждым, кто играет в покер.

После того, как я отыграл несколько миллионов рук, я хотел бы иметь возможность написать о дисперсии с удивительной, новаторской и инсайдерской точки зрения. Но я не могу этого сделать. Все что я могу сделать, это быть полностью честным с вами. Я не вижу краткосрочных перспектив в этой игре. Я верю лишь только в долгосрочные перспективы. В конечном счете, я знаю, что выиграю. В краткосрочной перспективе я понятия не имею, что произойдет. И я должен просто смириться с этим.

Краткосрочная перспектива

Следует заметить, что под краткосрочной перспективой я подразумеваю дистанцию, не превышающую 100К рук. Я понимаю, что это может показаться невероятным количеством, особенно для тех, кто играет в живой покер и попросту не в состоянии отыграть такого количества рук даже за год. Или же для тех, кто играет через интернет всего пару часов в неделю и не предпринимает каких-либо попыток игры за несколькими столами. Но, к сожалению, так оно и есть. В рамках такой небольшой выборки рук винрейт может сильно

разниться. И поэтому краткосрочная дистанция в действительности не столь коротка.

Отыграв 5 миллионов рук, я могу выделить несколько отрезков по 100К рук и больше, где полученная сумма была значительно ниже ожидаемого вэлю (EV). Настолько ниже, что можно было бы легко сделать вывод о том, что я являюсь проигрывающим игроком. С другой стороны, у меня было несколько отрезков такой же длины, где может показаться, что я являюсь богом среди всех остальных игроков за покерными столами. Очевидно, что ни один из этих выводов не является верным. И в этом вся сложность, поскольку на короткой дистанции вы не сможете определить свой истинный винрейт.

Хороший или плохой результат такой продолжительности случается не так часто. Но такое бывает, и, в конце концов, это произойдет и с вами. Я чувствую, что мог бы написать целую книгу о краткосрочной дисперсии. Но, хвала господу, я не сделал этого. Все, что я могу вам сказать по этому поводу, это то, что в этой игре могут происходить безумные вещи, которые иногда продолжаются в течение очень долгого периода времени.

К сожалению, есть огромное количество потенциально великих игроков, которые упорно трудились, но в начале карьеры им здорово не везло, в результате чего они бросили покер. С другой стороны, есть множество плохих игроков, которым везло в самом начале, а затем они либо раздали все выигранные деньги, либо стали более сильными игроками, способными выигрывать. Так или иначе, они остались в игре благодаря позитивному подкреплению, полученному от выигрышей в начале их карьеры.

Такое происходит не только в покере, но и в жизни. Люди, добившиеся успеха, обычно трудолюбивы и талантливы во всех отношениях. Но им, как правило, к тому же сопутствовала определенная доля везения. Представьте музыкальный коллектив, которому посчастливилось

сыграть перед большой звукозаписывающей компанией, которая именно в тот вечер была заинтересована в подписании контракта с новыми талантами. Я мог бы привести и другие сценарии, но этот наиболее точен.

Долгосрочная перспектива

Но не все так ужасно и мрачно. Существует так называемая долгосрочная перспектива, которая в действительности имеет очень счастливый конец. Вы уже могли наблюдать это и раньше, когда я выкладывал свои результаты. **Покер – это игра навыков. И точка.**

Вам не следует уделять огромного внимания краткосрочной перспективе, в то время как в долгосрочной перспективе у вас появится результат, который можно подвергнуть критической оценке и спрогнозировать реалистичные ожидания. Как только вы отыграете несколько сотен тысяч рук и покажете прибыль, то без сомнения можете считать себя победителем (по крайней мере, на этом лимите). В рамках краткосрочного периода могут происходить совершенно безумные вещи, и потраченное время за игровыми столами, в конечном счете, будет стоить вам денег.

Для тех, кто всерьез намерен зарабатывать покером, конечной целью должен стать результат долгосрочной перспективы. И не смотря на то, что существуют некоторые отличные награды в виде рейкбэка, которые могут покрыть потери в неудачные периоды, или даже позволят проигрывающим игрокам показывать прибыль в долгосрочной перспективе, кому это надо? Лично я высоко конкурентный человек, и, вероятно, я бы просто забросил покер и нашел себе какое-нибудь другое занятие, если бы не смог побеждать в этой игре. Я думаю, что это также относится к большинству людей, которые читают эту книгу.

Микролимиты

Это то место, откуда начинается карьера каждого игрока. Или, по крайней мере, оно должно им быть. Я уверен, что всем новичкам в онлайн покере всегда следует начинать именно с микролимитов, даже если у них есть многолетний опыт игры на гораздо более высоких лимитах. На то есть две причины.

Во-первых, если вы перешли в онлайн покер из живого покера, то вас ждет немного горькое разочарование. Говоря простым языком, онлайн покер гораздо сложнее.

Во-вторых, несмотря на то, что это та же самая игра, к которой вы привыкли, есть несколько существенных различий между онлайн покером и живым покером. Вероятно, наиболее важным из них является бешеная скорость онлайн игры. Полная автоматизация и возможность играть за несколькими столами приводит к тому, что вы будете разыгрывать гораздо большее количество рук, чем привыкли, в результате чего ваши действия должны стать более скоростными.

Таким образом, даже если вы очень продвинутый игрок, идея провести немного времени за интернет столами, чтобы привыкнуть к онлайн режиму, будет отличным решением. Я твердо убежден, что потраченное на это время расставит вещи правильным образом.

Микролимиты, о которых я буду говорить в этой книге, в первую очередь представляют собой игру по ставкам 1с/2с (NL2) и 2с/5с (NL5). Как вы можете видеть из моих результатов, представленных выше, именно на этих лимитах у меня самый большой опыт игры. Тем не менее, следует заметить, что стратегии, используемые на NL5, будут также работать и на более высоких лимитах. Иными словами, я бы действовал аналогичным образом на NL10, NL25 и NL50. Я не хочу, чтобы кто-то предполагал, что эта книга предназначена исключительно

для новичков. Мы поговорим об этом более подробно несколько позже.

На сегодняшний день игра на микролимитах изобилует в большинстве онлайн покер румов. Некоторые румы также предлагают игру по ставкам 2с/4с (NL4), где вы можете использовать практически те же самые стратегии. Однако, в рамках этой книги, я буду рассматривать два низших лимита, предлагаемых крупнейшим в мире онлайн покер румом PokerStars. Это NL2 и NL5.

Эти лимиты являются уникальными в онлайн покере, поскольку они дают вам возможность входить в игру с бай-ином от 40bb (больших блайндов) до 250bb. Столь весьма широкий диапазон бай-инов позволяет людям экспериментировать с самыми различными игровыми стилями. На лимите NL2 вы можете взять с собой в игру максимум \$5, а на NL5 максимальный бай-ин будет составлять \$12,5.

Поскольку количество денег, используемое для игры на этих лимитах, столь незначительно для большинства людей, вы легко сможете найти массу случайных игроков или абсолютных новичков. Но не занимайтесь самообманом, предполагая, что игра на этих лимитах станет легкой прогулкой. Это не та игра, где вообще никто не заинтересован в деньгах. Большинство людей все же пытаются выигрывать и есть много достойных гриндеров, которые пытаются сделать такую же вещь, как и вы – заработать деньги для того, чтобы двигаться выше.

Таким образом, микролимиты – это та самая стартовая площадка, где вы можете получить фундаментальные знания, необходимые в самом начале вашей карьеры. Не переоценивайте себя, предполагая, что вы слишком хороши для игры на этих лимитах, что должны играть в «реальный покер». Я видел слишком много людей, которые разочаровавшись в микролимитах, быстро переместились на более высокие лимиты, где в итоге были раздавлены. Помните, что вы должны играть только в те игры, которые можете бить сами!

Бьем микролимиты

Прежде, чем перейти на более «зеленые пастбища», крайне важно, чтобы вы не просто научились побеждать на микролимитах, но и полностью их уничтожали. Если вы не в состоянии осилить некоторых из худших игроков вы мире, то что заставляет вас думать, что вы сможете добиться успеха против более компетентных игроков с высоких лимитов?

Это безумие, как подумают некоторые люди. И я также считаю безумием видеть, сколько людей пытается осилить микролимиты. Вот тут-то я и прихожу на помощь. В этой книге я намерен изложить полное руководство, начиная от своих умственных установок и заканчивая теми вещами, которые позволят уничтожать эти игры.

Я говорю о «своих умственных установках», поскольку они является исключительно моим взглядом на игру. Несмотря на то, что я пользовался покерными форумами, книгами и видео, я достаточно долго находился в самом игровом процессе, что позволило мне разработать тот стиль игры, который показался мне наиболее эффективным после миллионов сыгранных раздач, проб и ошибок. Значительная часть информации, представленной в этой книге, полностью автоматизирована в моем мозгу, и поэтому я довольно легко играю за 24-мя столами и по-прежнему могу демонстрировать чудовищный винрейт. Насколько успешной или провальной окажется эта книга, будет в полной мере зависеть от моих способностей передать вам всю эту информацию.

ЛИМИТЫ

Прежде чем перейти к рассмотрению стратегической составляющей игры, я должен рассказать вам о массе различий в логических элементах каждого из лимитов. Во-первых, как уже упоминалось, эта книга будет охватывать игру на лимитах NL2 и NL5. Многие люди ошибочно полагают, что игра на каждом из этих лимитов одинакова. Но это не так. Я бы даже сказал, что в действительности, относительна разница между двумя этими лимитами является самым большим, с чем вам придется столкнуться в любой момент вашей покерной карьеры.

NL2

NL2 уникальный лимит, но не потому, что игра в безлимитный холдем здесь идет по самым низким ставкам, которые вы только можете найти в интернете. NL2 имеет массу отличий, поскольку это последний бастион абсолютно невменяемой игры. Этот лимит заполнен людьми, впервые оказавшимися за онлайн покерными столами, опьяненными пушами в каждой раздаче, и целым рядом других очень плохих игроков, которые только и просят, чтобы вы забрали их деньги. Обычно за каждым столом можно найти несколько огромных рыб и почти все регуляры этих лимитов имеют значительные лики в своей игре.

В 2011 году я все еще мог поддерживать на этом лимите гигантский двузначный винрейт. Не существует никакого другого лимита, который хоть отдаленно был бы похож на этот. NL2 – это цирк. По-другому и не скажешь.

NL5

На NL5 игры становятся более тайтовыми. На этом лимите вы не найдете столько же рыбы, сколько есть на NL2. Здесь будет еще больше регуляров, среди которых есть и достаточно компетентные игроки. Поскольку это второй уровень онлайн покера, вы практически не найдете абсолютных новичков или тех, кто только что перешел из игры на виртуальные деньги. Но не поймите меня неправильно, игра на этом лимите все еще достаточно легкая. Просто есть заметные отличия от игры на NL2.

Два совершенно разных лимита

На NL5 ваш винрейт будет несколько ниже. В 2011 году мой винрейт на NL5 составлял 5BB/100. Это в два раза меньше, чем на NL2, где мой винрейт находился на уровне 10BB/100. Столь резкое падение является самым надежным доказательством наличия существенных отличий между двумя этими лимитами. Но опять же, это связано с тем явным безумием, что творится на NL2. По сравнению с ним, любой другой лимит кажется немного более сложным.

И по этой причине, многие концепции, рассматриваемые в этой книге, будут применимы либо к NL2, либо к NL5. Однако, как я уже говорил, многие стратегические советы для игры на NL5 будут применимы к NL10, NL25 и т.д. С другой стороны, советы для игры на NL2 зачастую будут предназначены исключительно для этого лимита. На NL5 я предпочитаю использовать стандартные линии и стратегии, тогда как на NL2 я во многих ситуациях могу отойти от этих рамок.

Многие люди могут усмехаться над некоторыми нелепыми советами, которые я предлагаю в этой книге для лимита NL2. Но, во-первых, я наоборот считаю, что они работают. На этих лимитах я являюсь победителем №1 всех времен, и по-прежнему пользуюсь этими

советами. На самом деле я заметил, что бесчисленное количество регуляров NL2 на протяжении многих лет копировали мою стратегию. А, как говорится, подражание является искренней формой лести.

Но все же лучшим возражением на это будет следующие высказывание. Натан, зачем изучать кучу стратегий, которые применимы только к одному лимиту, особенно если я не собираюсь задерживаться на нем слишком долго? Действительно, это может показаться как изучение никому непонятного племенного языка. Какой в этом смысл? Почему бы не изучить общий язык, которым изъясняется большинство людей? И я скажу вам почему.

Большинство уникальных стратегий, которые я предлагаю использовать на NL2, основаны на логике. Я не хочу сказать, что я какой-то там философ или логик. Я имею ввиду, что основой этой игры является принятие взвешенных решений, основанных на полученной от оппонентов информации. В действительности именно это заинтересовало меня в покере, когда я только начал изучать его.

Большинство моих стратегий основано на информации, которую я собрал на своих оппонентов и тех линий, которые они используют. Эти познания не позволят применять те же стратегии на любых покерных лимитах. Как я уже говорил, NL2 – это совершенно уникальный лимит. Можете ли вы побить его, используя более «стандартный» подход, который я буду предлагать для NL5 и выше? Да, безусловно. Но сможете ли вы бить его на пределе возможного и что более важно, будете ли при этом понимать, почему столь успешны? Нет.

И как я уже говорил, сердцем этой игры, по моему мнению, является подстройка под оппонентов. Вот почему не существует каких-либо правил о том, как добиться успеха в покере. Наилучший подход, который вы должны использовать в любой конкретной раздаче, как правило, зависит от множества различных факторов, которые

определяют специфику каждой ситуации. Зачастую существует несколько путей розыгрыша какой-либо руки.

И хотя многие мои идеи относительно NL2 могут показаться скучными и попросту глупыми, я обещаю, что они сверх меры будут полезными для вас. Просто потому, что они научат вас думать и воспринимать эту игру правильным образом.

Покер – это постоянно меняющаяся игра, и это в полной мере относится и к онлайн играм. Возможность видеть насквозь своих оппонентов и на лету разрабатывать стратегию игры против них, является тем, что будет приносить вам наибольший успех. Это одна из основных причин, по которой топовые игроки находятся там, где должны находиться. Они всегда на шаг впереди этой игры.

Если вы достаточно усердно играете в покер, но в то же время делаете то, что делают все остальные игроки, то рыба все равно позволит вам заработать много денег, но ваш винрейт в лучшем случае, вероятно, будет довольно посредственным. Если вы хотите по-настоящему бить эту игру, то должны сойти с хорошо протоптанной дорожки и время от времени создавать свою собственную. Это одна из основных идей, которая, я надеюсь, поселится в ваших умах с помощью этой книги.

И я также надеюсь, что эти сумасшедшие идеи для NL2, как ничто иное, повысят ваш винрейт и прибавят денег к вашему банкроллу.

Банкролл

Я не хочу тратить слишком много времени на эту тему, поскольку это главным образом индивидуальная составляющая каждого игрока. Но, как правило, для игры на этих лимитах вы всегда должны располагать, по меньшей мере, 20-30 бай-инами. Это позволит вам мультитейблить, если вы захотите, и иметь в запасе еще пару бай-инов. На этих лимитах даунсвинги не столь существенны, и я надеюсь, что после прочтения этой книги данный вопрос будет волновать вас все меньше. Одним из крупнейших преимуществ высокого винрейта является заметное отсутствие затяжных даунсвингов.

Некоторые люди предпочитают располагать гораздо большей суммой, чем 30 бай-инов, и это вполне нормально. Если вы планируете играть одновременно всего за парой столов, то, вероятно, вам не понадобится даже и 20 бай-инов. Задумайтесь, какой размер банкролла позволит вам чувствовать себя комфортно, и затем отталкивайтесь от этого.

Бай-ины

Итак, ранее я немного говорил о различных суммах бай-ина, которые вы можете использовать на этих лимитах. С какой суммой денег вы должны садиться за стол? На этот вопрос я всегда отвечаю одинаково. Если вы новичок или испытываете проблемы с сокрушением этих лимитов, то я рекомендую вам брать с собой 100bb. Это будет составлять \$2 на лимите NL2 и \$5 на NL5.

100bb – это классический размер бай-ина в онлайн покере для каждого лимита, кроме двух вышеуказанных. Большинство литературы по игре в онлайн покер, а также различные форумы ведут разговоры относительно этой суммы бай-ина.

Причина, по которой я не являюсь сторонником вхождения в игру с меньшей, чем 100bb, суммой, заключается в том, что здесь существует целый ряд различных стратегий, которые более дисперсионны и в то же время менее прибыльны. 100bb – это идеальный размер стека, который вы можете в полной мере использовать на всех четырех улицах в безлимитном холдеме, и при этом поддерживать достаточно высокий уровень винрейта.

Для более продвинутых игроков, и в особенности тех, кто уже способен выигрывать на этих лимитах, я бы рекомендовал входить в игру с более глубоким стеком, размер которого составляет 250bb. Это будет составлять \$5 на NL2 и \$12,5 на NL5.

Игра с глубоким стеком выводит покер на совершенно новый уровень принятия решений, поскольку здесь у вас гораздо больше возможностей для маневров и оказания давления на своих оппонентов. В целом, диапазоны пушей среди достойных игроков становятся более тайтовыми. Но среди рыбы они остаются прежними. Таким образом, игра с глубоким стеком позволит вам достичь невероятно высокого винрейта на этих лимитах.

Я также склонен играть с глубоким стеком, если за столом есть рыба с большими деньгами. Достаточно просто иметь стек как у него. О том, как обнаружить рыбу, и все что касается выбора столов для игры, я подробно расскажу вам несколько позже.

Ну и последнее замечание к теме о бай-инах. Убедитесь, что вы используете функцию автоматической докупки, которую предлагает большинство онлайн покер-румов. Это позволит вам всегда иметь в своем стеке 100bb или больше, поэтому, когда вы войдете в раздачу, вас больше не будет волновать этот вопрос. Воспользуйтесь автоматизацией.

Количество столов

Опять же, количество столов, за которым вы можете играть одновременно, зависит от вашего уровня знаний. Начинаящим игрокам я бы рекомендовал в первое время играть за одним или двумя столами. Как только вы освоитесь с этим количеством столов, вам следует попробовать добавить еще один стол и посмотреть, как вы справляетесь с этим. Вы должны добавлять столы до тех пор, пока не обнаружите ту золотую середину, где вам хватает времени на принятие уверенный решений.

Это количество будет различным для каждого игрока. Не хочу при этом давить на ваш возраст. Мне 32, и я относительно стар для этой игры. И все же возраст играет существенную роль в этом вопросе. Молодые игроки зачастую обладают более ясным умом и черт подери, посвящая свои годы видео играм, должны на что-то рассчитывать, не так ли?

Тем не менее, вам не следует беспокоиться о том количестве столов, за которым вы можете играть. Не пытайтесь играть за X количеством столов лишь потому, что так делают некоторые хорошие grindеры. Как я уже говорил, вам необходимо выяснить, какое количество столов является комфортным для вас, и придерживаться этого количества. Имейте в виду, что, скорее всего, это число со временем увеличится, поскольку ваши покерные решения станут более автоматизированными.

Есть множество программных инструментов, которые могут помочь вам играть более продуктивно. Они экономят ваше время и позволяют играть одновременно за большим количеством столов. Если вы хотите получить более подробную информацию о том, как установить и настроить массу бесплатных АНК скриптов, я рекомендую посетить мою видео секцию «Полное руководство по мультитейблингу» на сайте DragTheBar.

Однако, для большинства людей, возможно лучшим решением будет использование программы, которая называется TableNinja. Эта программа гораздо более удобна и проста в установке, чем АНК скрипты. Но она не бесплатна.

Если вы собираетесь играть в лучшем случае лишь несколько столов, то я бы не стал беспокоиться о любой из вышеперечисленных программ. Они в большей степени предназначены для людей, которые намерены жестко мультитейблить (8+ столов).

Расположение столов

Что касается размещения столов на экране, то я рекомендую располагать их плиткой, если у вас большой монитор, либо играть лишь за небольшим количеством столов. Однако я, как жесткий мультитейблер, предпочитаю, чтобы все столы были сложены стопкой. Это требует меньшего движения глаз и головы. Столы, упакованные в стопку, позволяют принять решение и двигаться дальше, поскольку после каждого действия за столом, он получается похороненным в этой стопке. Поскольку это игра, где долгосрочная перспектива является решающим фактором, правильная расстановка столов, так или иначе, будет хорошей практикой общего характера.

Тем не менее, недостаток расположения столов стопкой в том, что вы не можете удерживать свой взгляд на каждом из них. Но я довольно часто бываю занят принятием решения в какой-то конкретной раздаче, так что в любом случае не могу обращать внимания на то, что происходит за другими столами. Однако, использование TableNinja или АНК скриптов, позволяет создавать горячие клавиши, которые могут перемещать столы из стопки и обратно, если вы того захотите. Я часто применяю эту функцию, если, например, вижу огромную рыбу за каким-то столом. Отодвинув стол в сторону, я смогу уделить этой рыбе немного больше своего внимания.

Трэкинг-программы

Единственная программа из всех, которую я настоятельно рекомендую использовать – это HoldemManager (HEM). HEM представляет собой базу данных, которая собирает и анализирует исходные файлы истории сыгранных рук и представляет информацию о вашей игре и игре ваших оппонентов. Это бесценный инструмент для изучения и улучшения своей игры. Кроме того, вы можете выводить информацию о своих игроках непосредственно на столы, используя функцию, которая носит название Heads Up Display (HUD). Только одна эта функция окупит вам стоимость покупки всей этой программы в самые кратчайшие сроки. В этой книге я буду рассматривать несколько статистических показателей, выводимых мною в HUD.

Настройка HUD

Хорошая настройка HUD позволит вам быстро определить тип игрока. Это очень важно, особенно если вы планируете играть за несколькими столами. В HEM вы можете сконфигурировать HUD, последовательно нажав следующие кнопки:



Вот несколько основных статистических показателей, которые, по моему мнению, вам обязательно понадобятся:

- Voluntarily Put Money in Pot (VPIP)
- Preflop Raise (PFR)
- Aggression Factor (AF)
- Number of Hands

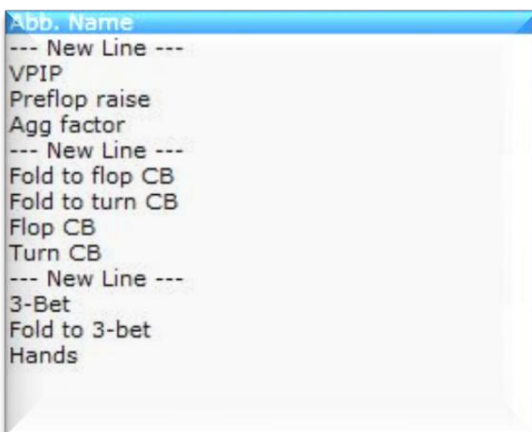
- Cbet
- Fold to Cbet
- 3bet
- Fold to 3bet

Я думаю, что восемь вышеуказанных статистических показателей являются основными. Некоторые люди могут использовать другие статистические показатели, такие как Attempt to Steal , Turn Cbet, Fold to Turn Cbet, и даже такие, которые отражают игру на ривере или частоту 4-бета. Я тоже использую некоторые из них. Тем не менее, я не советую вам загромождать экран слишком большим количеством статистических данных, которые вы вряд ли когда-нибудь станете использовать. Если вам понадобится больше информации, то вы всегда можете вызвать всплывающее окно (popup), нажав левой кнопкой мыши на имени игрока.

Мой HUD выглядит следующим образом:



Все эти числа имеют отношение к следующим статистическим данным НЕМ.



Интерпретация статистических данных

Одной из самых важных вещей, о которой вам следует помнить при использовании HUD статистики – это размер выборки рук. Я видел много людей, которые совершают одни и те же ошибки снова и снова, и то же самое происходило со мной. Для некоторых статистических данных достаточно располагать всего 20-ю руками, чтобы считать их относительно надежными. Для других необходимо 100 раздач. Третьим – 500. А некоторые статистические данные требуют выборки из 1000 рук. Ниже я приведу примерное количество рук, необходимых для надежного использования тех или иных статистических показателей.

20+ рук	100+ рук	500+ рук	1000+ рук
VPIP PFR	AF Fold to flop CB Flop CB 3bet Fold to 3bet	Fold to Turn CB Turn CB	Fold to River CB River CB 4bet Fold to 4bet

Как вы можете заметить, некоторые статистические показатели, такие как VPIP и PFR, могут отражать их истинное значение с относительно небольшим размером выборки рук. Однако, вам все равно необходимо, по меньшей мере, 20 рук, прежде чем вы начнете принимать решения, опираясь на эти статистические показатели. Некоторые иные статистические показатели требуют выборку из нескольких сотен рук. Игра на ривере и 4-бет статистика (которую вы в любом случае будете использовать крайне редко) требуют столь огромной выборки, что я думаю, нет никакого смысла выводить их в HUD.

Причина, по которой требования к выборке рук столь различны, довольно проста. Статистически данные для таких показателей, как

VPIP, вы (или кто-либо еще) будете получать почти в каждой раздаче. Говоря о таком статистическом показателе, как riverCB, сколько раз вы доберетесь до ривера, скажем, в 100 раздачах? Не очень много.

Если у вас есть сомнения относительно надежности тех или иных статистических данных, вы можете открыть PopUp и посмотреть, какое число указано в скобках справа от нужного вам статистического показателя. Вот пример.

Player Name		83 hands											
Won	\$4.84	292.17 BB/100											
Time	5m	10m	20m	session									
Won/lost	\$0	\$0	\$0	\$0									
Pre-flop	Total	Flop	MP	CO	BTN	SB	BB						
VPIP	59% (83)	57% (23)	63% (19)	91% (11)	60% (10)	70% (10)	10% (10)						
Call Open	17% (23)	0% (4)	25% (4)	50% (2)	20% (5)	0% (4)	25% (4)						
Limp	71% (59)	68% (19)	67% (15)	89% (9)	100% (5)	100% (6)	0% (5)						
PFR	4% (83)	0% (23)	5% (19)	9% (11)	0% (10)	10% (10)	0% (10)						
Raise 1st	4% (45)	0% (19)	7% (14)	13% (8)	0% (3)	0% (1)	--						
3-Bet	4% (23)	0% (4)	0% (4)	0% (2)	0% (5)	25% (4)	0% (4)						
Fold to 3B	--	4-Bet	--										
Fold to 4B	--	4B range	--										
Steal (total)	CO	Btn	SB	Vs Steal	SB	BB							
8% (12)	13% (8)	0% (3)	0% (1)	Fold	100% (2)	--							
				Call	0% (2)	--							
				3Bet	0% (2)	--							
Post flop	Total	Flop	Turn	River	Showdowns								
Aggression	1.8	1.3	2.0	2.3	WTSD	16%	(50)						
Agg Freq	29% (99)	16% (50)	40% (30)	47% (19)	WWSF	38%	(50)						
Check-raise	0% (20)	0% (13)	0% (5)	0% (2)	W\$SD	88%	(8)						
Vs missed CB					W\$SD(ex small)	100%	(7)						
Bet In position	29% (14)	29% (14)	--	--									
Bet OOP	38% (13)	--	38% (13)	--									
Flop As PFR	Total	Regular	3-Bet pot	Turn									
Continuation bet	33% (3)	50% (2)	0% (1)	Continuation bet	--								
Fold CB to Raise	--	--	--	Fold to CB	0%	(2)							
Fold to Donk Bet	--	--	--										
Raise Donk Bet	--	--	--										
Vs PFR					River								
Fold to CB	75% (8)	75% (8)	--	Cont bet	--								
Raise CB	0% (8)	0% (8)	--	Fold to CB	0%	(1)							
Donk bet	0% (7)	--	--										
Steal limped pot	18%	(11)											

В данном PopUp вы можете увидеть, что у этого игрока, число, указанное в скобках справа от VPIP составляет 83. Это означает, что у него было 83 возможности войти в игру. Это достаточно большая

выборка, и мы можем быть уверены, что представленная здесь информация является надежной.

Однако, если вы посмотрите на число справа от Fold to River CB, то заметите, что у него была только одна возможность сдать на ривере. Таким образом, информация, которая у нас есть для этой статьи, в значительной степени не имеет никакого смысла. Также вы можете заметить, что у этого игрока была возможность 8 раз сделать рейз в ответ на чей-либо контбет. Поэтому мы можем быть вполне уверены, что этот игрок не станет слишком часто рейзить в ответ на наши продолженные ставки.

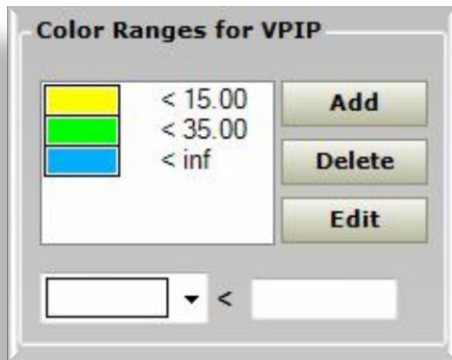
Вышеизложенные предположения – это лишь грубые руководящие принципы. Определенно, я не являюсь экспертом по каждому статистическому показателю. Основным моментом здесь является то, что вам необходимо постоянно быть в курсе размера выборки рук, принимая решения с помощью вашей HUD статистики. Использование плохой информации может быть хуже, чем ее полное отсутствие. Ведь вы не хотите, чтобы ваш HUD работал против вас!

Использование цветowych меток

Последнее, что вы можете найти полезного в своей HUD статистике, это использование цветowych меток. Это позволит вам с ходу интерпретировать статистические данные. Люди, как правило, склонны воспринимать и осмысливать различные цвета, а не количественные данные. Я рекомендую использовать цвета светофора. Красный цвет – остановитесь, желтый – будьте осторожны, зеленый – двигайтесь.

Таким образом, за фулл ринг столами вы можете настроить цветовую схему для показателя VPIP таким образом, что 1-15 будет окрашен в красный цвет, 16-35 – в желтый, и 36-100 – в зеленый. Я на протяжении многих лет использую несколько иные цвета, и придерживаюсь их, но

для вас использование цветов светофора может стать отличным решением.



Я не хочу тратить слишком много времени на рассмотрение этой темы, поскольку настройка HUD является довольно индивидуальной составляющей, и кроме того, я хочу, чтобы эта книга в первую очередь охватывала стратегические составляющие покера. Для более глубокого изучения настройки HUD, прочтите статьи в моем блоге на www.blackrain79.com.

Типы игроков

Прежде чем мы начнем говорить на какие-то иные темы, необходимо рассмотреть различные типы игроков. И здесь мне бы хотелось добавить, что поскольку эта книга об онлайн покере на низших лимитах, упомянутые ниже типы игроков будут являться теми личностями, кого вы встретите на этих лимитах. На более высоких лимитах игроки становятся немного более агрессивными, и вы гораздо чаще будете сталкиваться с лузово-агрессивным типом игроков (ЛАГ). Тем не менее, на микролимитах они практически не встречаются, и поэтому я решил не упоминать о них.

Как я уже говорил, адаптация к своим оппонентам, является, на мой взгляд, сердцем игры. Таким образом, любое решение, которое вы принимаете за покерным столом, будет напрямую зависеть от того, против какого игрока выиграете. И, как уже говорилось, именно по этой причине хорошая настройка HUD очень важна. К счастью, есть только несколько различных типов игроков, о которых следует помнить. В целом, я разделяю всех игроков на три категории, в каждой из которых по одному или два типа игроков.

Регуляры	- Ниты - ТАГи
ПЛП	- Полу-лузовые пассивы
Фиши	- Фиши - Маньяки

Ниты

Два типа регулярных игроков, которых вы можете встретить на микролимитах – это ниты и ТАГи. Зачастую вы можете обнаружить их играющими одновременно за несколькими столами, и, как правило,

они околонулевые, либо выигрывающие игроки, которые в целом придерживаются довольно тайтового стиля игры.

Ниты являются самыми тайтовыми игроками. Зачастую их показатели VPIP/PFR не превышают 10/8. На префлопе им свойственно входить в игру только с очень хорошими руками, а на постфлопе они ввязываются в борьбу за банк только с очень сильными руками.

Они не являются объектом легких денег, но в то же время вы можете немного эксплуатировать этих игроков из-за их чрезмерно тайтовой игры. Они также оставят изрядное количество денег на столе, не желая разыгрывать некоторые спекулятивные руки. Вы должны безжалостно воровать их блайнды и часто контбетить против них.

Я намерен изложить общие тенденции каждого типа игрока в соответствии с восемью основными статистическими HUD показателями, о которых говорил ранее.

VPIP: Очень низкий

PFR: Низкий

AF: Низкий

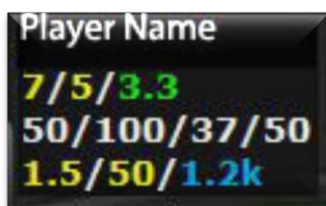
Cbet: Средний

Fold to Cbet: Очень высокий

3bet: Низкий

Fold to 3bet: Средний

Ниже представлен пример того, как может выглядеть нит в моем HUD.



ТАГи

Другой вид регуляров – это ТАГи. Против ТАГов играть гораздо сложнее, чем против нитов. На мой взгляд, это оптимальный стиль игры на микролимитах, как впрочем, и на всех остальных лимитах. В префлоп диапазонах этих игроков гораздо чаще, чем у нитов, окажутся спекулятивные руки, и в то же время ТАГи более активны на постфлопе с не-натсовыми руками. Как правило, их показатели VPIP/PFR выглядят примерно как 15/12, и они являются выигрывающими игроками. Я попросту стараюсь как можно чаще избегать розыгрышей банков с этими игроками.

VPIP: Низкий

PFR: Средний

AF: Высокий

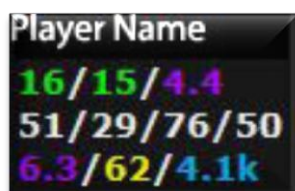
Cbet: Высокий

Fold to Cbet: Высокий

3bet: Высокий

Fold to 3bet: Средний

В вашем HUD типичный ТАГ может выглядеть следующим образом.



Полу-лузовые пассивы

Полу-лузовые пассивы (ПЛП) представляют собой довольно большую группу игроков, которые не относятся к игре достаточно серьезно, но в

то же время не забыли напрочь как в нее играть. Несмотря на то, что они не брызжут слюной по каждому банку, они все же разыгрывают гораздо большее количество рук, чем было бы оптимальным. Они часто являются слабыми или пассивными игроками, которые слишком много коллируют.

Против них вы должны часто вэлью-бетить на довольно широком диапазоне. Эти игроки будут часто коллировать с довольно посредственными руками, а также будут коллировать любую вашу ставку с дро рукой.

Как правило, показатели VPIP/PFR у ПЛП игроков выглядят примерно как 24/6. Хотя вы, безусловно, можете зарабатывать на них деньги, они все еще не являются вашим главным объектом охоты. Они расстаются с гораздо более существенными суммами, нежели ТАГи и ниты, но все же не отгружают их целыми самосвалами.

VPIP: Средний

PFR: Низкий

AF: Низкий

Cbet: Средний

Fold to Cbet: Средний

3bet: Низкий

Fold to 3bet: Низкий

В вашем HUD типичный ПЛП игрок может выглядеть следующим образом.



Фиши

Этот тип игроков является той главной причиной, по которой мы играем в покер. Очень важно всегда помнить об этом. Хорошим упражнением, позволяющим напомнить вам об этой причине, являются крупнейшие выигранные банки за прошедшие пару дней, где вы можете посчитать, в каком количестве раздач участвовал именно этот тип игроков. Как правило, их будет подавляющее большинство.

Эти игроки играют в покер исключительно ради развлечения и отдыха. Они разыгрывают каждую руку, которая на их взгляд выглядит достойно. Они не пытаются учиться играть оптимально или даже выигрывать деньги.

Иногда они приносят невероятное количество бэд-битов, которые с легкостью могут вогнать людей в тилт. Когда такое происходит, очень важно не набрасываться на этих игроков. Они являются спасательным кругом в индустрии покера и несут ответственность за существенную часть вашей прибыли.

Такие игроки играют на очень широком диапазоне рук и зачастую их показатели VPIP/PFR выглядят как 55/4. Как правило, они достаточно пассивны, и поэтому вы должны безжалостно вэлью-бетить их. Они будут делать крошечные пробные ставки со слабыми готовыми руками и дро. Вы можете сделать рейз или просто проколлировать все улицы с такой слабой рукой как Ahi.

VPIP: Высокий

PFR: Очень низкий

AF: Очень низкий

Cbet: Средний

Fold to Cbet: Низкий

3bet: Очень низкий

Fold to 3bet: Низкий

В вашем HUD фиш будет выглядеть примерно так.



Маньяки

Несмотря на то, что 90% фишей, о которых мы говорили выше, относятся к пассивному типу игроков, небольшую их часть все же можно назвать «маньяками». Этот тип игроков, будто под градусом, разыгрывает почти каждую руку в весьма агрессивной манере. Играть против них очень дисперсионно, но все же безумно выгодно. Они будут регулярно появляться на микролимитах и отличной идеей будет сосредоточиться на этом столе, и играть за ним несколько дольше, чем вы изначально планировали, если при этом у них до сих пор есть деньги.

VPIP: Очень высокий

PFR: Очень высокий

AF: Очень высокий

Cbet: Очень высокий

Fold to Cbet: Очень низкий

3bet: Очень высокий

Fold to 3bet: Очень низкий

В вашем HUD маньяк будет выглядеть примерно так.



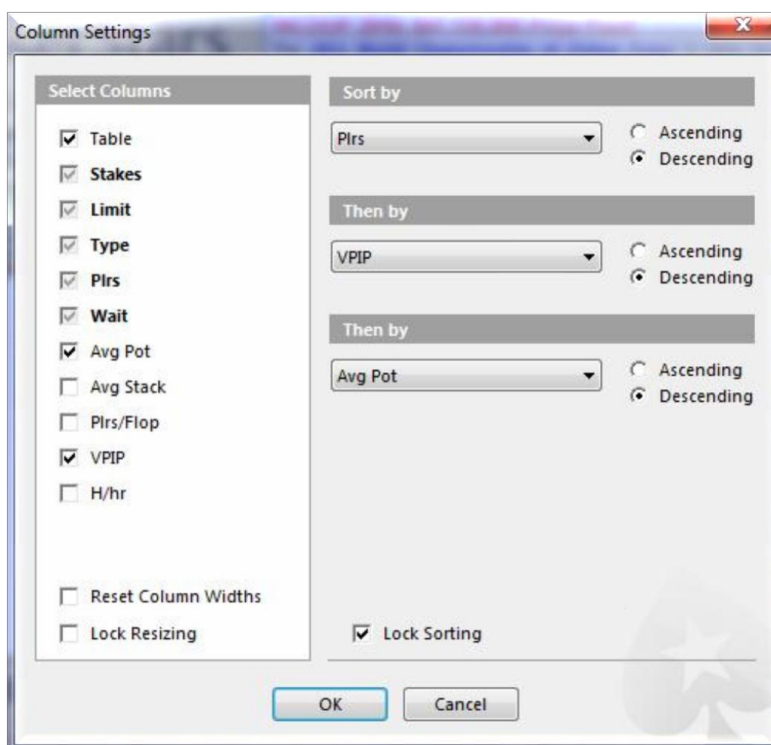
Настройка лобби клиента

Наличие хорошо организованного лобби сделает вашу жизнь намного проще. Опять же я не хочу тратить слишком много времени на эти темы, но все же следует сказать об этом пару слов. В данной книге я буду предполагать, что вы играете на PokerStars. Я понимаю, что не каждый из вас играет именно в этом покер-руме, но, тем не менее, большинство людей, все же отдает предпочтение именно ему. И даже если вы играете в каком-то другом руме, то большинство из них имеют схожие настройки лобби.

Первое, что вам необходимо сделать, это настроить параметры столбцов, как показано ниже.

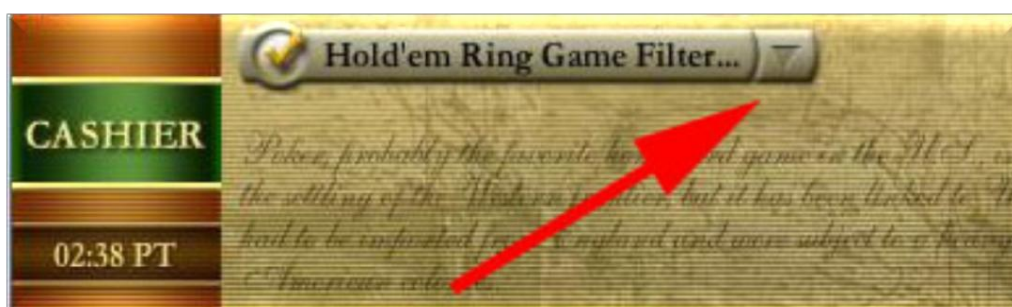


После этого откроется следующее окно.



Я предлагаю использовать те же настройки, что указаны на рисунке выше. Данные настройки будут сортировать столы в лобби по количеству игроков, среднему VPIP и среднему размеру банка. Не забудьте нажать кнопку «Lock Sorting», чтобы случайно не сбить настройки.

Затем нажмите кнопку «Hold'em Ring Game Filter» и установите тот тип игры, который будет отображаться в вашем лобби.



Опять же, я предлагаю использовать те же настройки, которые использую сам.

Я думаю, особенно важно удостовериться, что вы видите настройки только для своего рабочего лимита. У вас не должно быть ненужной информации в вашем лобби. Кроме того, я не думаю, что вам необходимо играть на разных лимитах в любой из моментов вашего путешествия по микролимитах. На этих лимитах, как ни на каких других, огромное количество столов для игры, поэтому нет никакой необходимости в том, чтобы путать самого себя различными размерами блайндов и различным бетсайзингом. И если вы хотите играть за евро столами (очевидно, это будет хорошим решением при селекции столов), то, разумеется, в фильтрах вы можете поставить соответствующую галку.

Также, я рекомендую установить минимальное количество игроков. В фулл ринг играх я хочу видеть только те столы, за которыми, по меньшей мере, 7 игроков. Опять же, это скрывает с экрана массу коротких столов, за которыми я не хочу играть. По тем же причинам, я бы хотел предложить вам установить минимальное значение VPIP. На NL2 оно будет составлять 30%, а NL5 – 25%, ввиду более тайтовой игры на этом лимите. В этом очень сильно отфильтрованном лобби вы сможете более эффективно и с лету выбирать столы для игры.

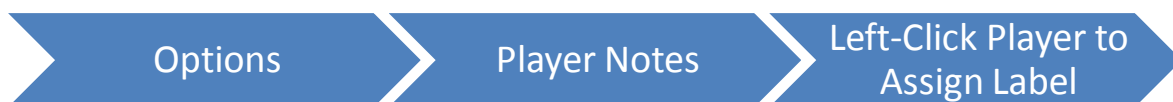
Выбор стола

В современных играх выбор стола для игры очень важен. И да, даже на таких низких лимитах как NL2. Я не хочу отпугивать людей от онлайн покера и изображать насколько тяжелая эта игра. Потому что это не так. В этом нет никакой авантюры. Тем не менее, в последнее время игры стали более жесткими.

Существует еще достаточно много денег, ради которых стоит играть в онлайн покер, и кроме того, следует отметить, что практически на всех сайтах улучшились рейкбэк программы, компенсирующие снижение качества игры.

Тем не менее, значительную часть этих изменений в игре все еще можно преодолеть, просто выбрав подходящий для игры стол. В особенности, если вы играете на PokerStars, который предлагает столь значительный выбор игр, действительно нет никаких причин, чтобы отказаться от идеи выбора хорошего стола. Какие столы являются подходящими для игры? И в этом нет ничего удивительного – столы, заполненные рыбой.

Есть несколько способов выбора стола. Первый из них заключается в поиске фишей, окрашенных в определенный цвет или имеющих соответствующий ярлык. Это относится к встроенным функциям программного обеспечения большинства онлайн покер-румов, которые позволяют отмечать игроков. На PokerStars вы можете пойти следующим путем:



Включение этой функции позволит вам одним щелчком мыши пометить рыбу. Вы просто щелкаете на игроке левой кнопкой мыши и из выпадающего меню выбираете соответствующий цвет.

Поскольку большинство современных игроков играют достаточно тайтово, я предпочитаю пометать исключительно фишей. Как уже говорилось, фиша очень легко обнаружить, поскольку они имеют высокий показатель VPIP и низкий PFR. Как правило, меня не волнует даже значение PFR. В фулл ринг играх просто пометайте фишом каждого игрока, чей VPIP составляет 35% или более.

Если вы будете постоянно пометать фишей, то со временем очень легко сможете найти хороший для игры стол. Например, если я открою следующий стол и увижу такую картину

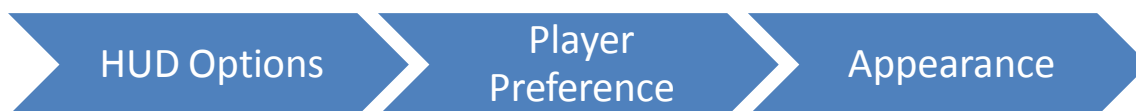


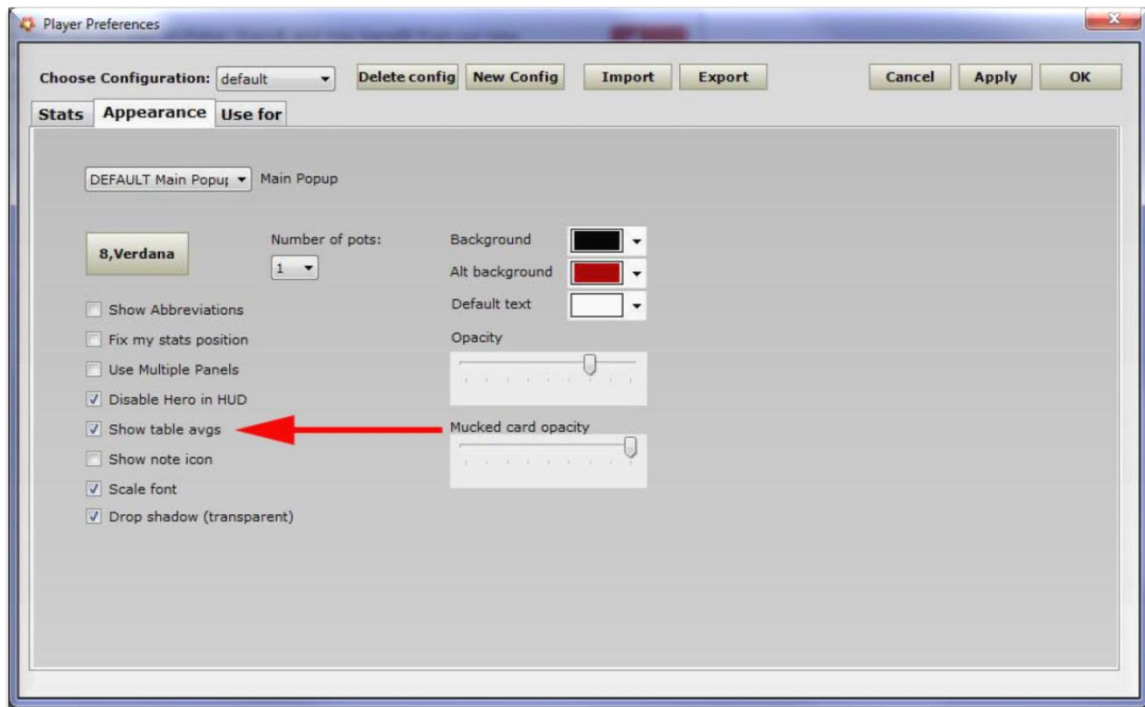
то я буду знать, что еще до того, как мне раздадут карты, за этим столом есть рыба – за первым и четвертым местом. Как вы можете заметить, я помечаю фишей синим цветом, но вы можете использовать любой другой цвет, какой захотите. Этот цвет появляется рядом с его именем в лобби стола, что поможет вам правильно выбрать стол для игры.

Я предлагаю помечать рыбу в каждой сыгранной сессии, однако не позволяйте этому процессу вмешиваться в ваши покерные решения. Вместо этого лучше всего сделать подробные пометки на каждого игрока по завершении сессии перед закрытием стола. К этому моменту у вас уже будет максимальная выборка рук на каждого вашего оппонента, и поэтому вероятность ошибки при определении типа игрока будет сведена к нулю. Есть и другие методы, такие как функция автоопределения типа игрока, встроенная в НЕМ, но лично я ее не использую.

Если вы играете за несколькими столами одновременно, то у вас не будет достаточно времени, чтобы вручную помечать игроков тем или иным цветом. К счастью, есть более простой способ.

НЕМ позволяет отображать среднее значение VPIP непосредственно за столом, как и все остальные статистические данные. Эту функцию можно включить или выключить, выбрав следующий путь:

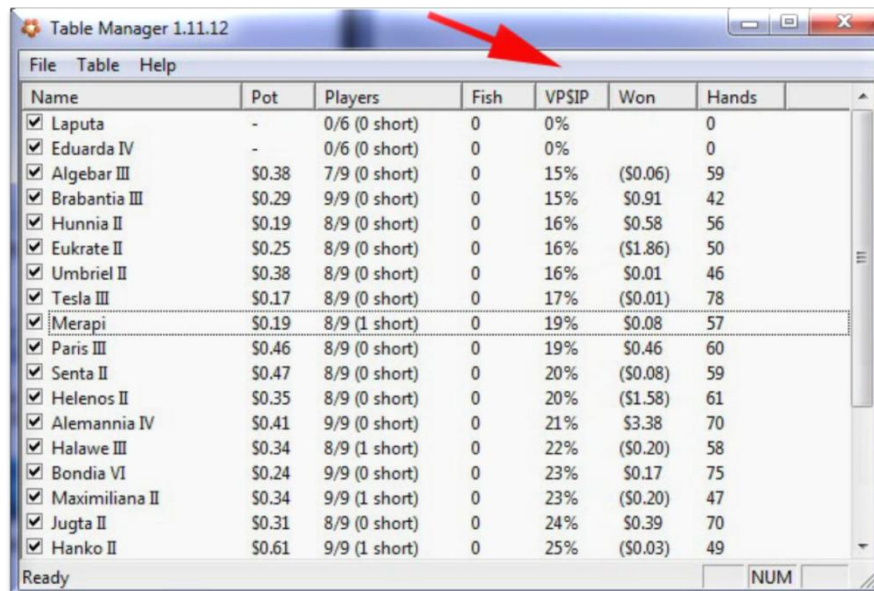




Убедитесь, что установлена галка напротив «Show Table avgs», как показано выше, и среднее значение VPIP должно появиться в районе верхней центральной части стола.

По большому счету, если VPIP фулл ринг стола составляет 15% или менее, то, скорее всего, он заполнен регулярами. Хотя, вполне возможно, что за столом есть огромное количество нитов, но как правило, такое случается весьма редко. Зачастую за столом вообще не будет рыбы, и поэтому вы должны покинуть этот стол. Рыба с высоким VPIP влияет на среднее значение VPIP всего стола, и поэтому обычно не так сложно заметить, какой стол хороший, а какой нет.

Тем не менее, отслеживание среднего значения VPIP стола может оказаться довольно затруднительным, особенно если вы мультитейблите. Для решения этой проблемы я рекомендую использовать функцию НЕМ – «Table Manager», которую вы можете найти на панели задач среди скрытых процессов, которые импортируют сыгранные руки.



Name	Pot	Players	Fish	VPIP	Won	Hands
<input checked="" type="checkbox"/> Laputa	-	0/6 (0 short)	0	0%		0
<input checked="" type="checkbox"/> Eduarda IV	-	0/6 (0 short)	0	0%		0
<input checked="" type="checkbox"/> Algebar III	\$0.38	7/9 (0 short)	0	15%	(\$0.06)	59
<input checked="" type="checkbox"/> Brabantia III	\$0.29	9/9 (0 short)	0	15%	\$0.91	42
<input checked="" type="checkbox"/> Hunnia II	\$0.19	8/9 (0 short)	0	16%	\$0.58	56
<input checked="" type="checkbox"/> Eukrate II	\$0.25	8/9 (0 short)	0	16%	(\$1.86)	50
<input checked="" type="checkbox"/> Umbriel II	\$0.38	8/9 (0 short)	0	16%	\$0.01	46
<input checked="" type="checkbox"/> Tesla III	\$0.17	8/9 (0 short)	0	17%	(\$0.01)	78
<input checked="" type="checkbox"/> Merapi	\$0.19	8/9 (1 short)	0	19%	\$0.08	57
<input checked="" type="checkbox"/> Paris III	\$0.46	8/9 (0 short)	0	19%	\$0.46	60
<input checked="" type="checkbox"/> Senta II	\$0.47	8/9 (0 short)	0	20%	(\$0.08)	59
<input checked="" type="checkbox"/> Helenos II	\$0.35	8/9 (0 short)	0	20%	(\$1.58)	61
<input checked="" type="checkbox"/> Alemannia IV	\$0.41	9/9 (0 short)	0	21%	\$3.38	70
<input checked="" type="checkbox"/> Halawe III	\$0.34	8/9 (1 short)	0	22%	(\$0.20)	58
<input checked="" type="checkbox"/> Bondia VI	\$0.24	9/9 (0 short)	0	23%	\$0.17	75
<input checked="" type="checkbox"/> Maximiliana II	\$0.34	9/9 (1 short)	0	23%	(\$0.20)	47
<input checked="" type="checkbox"/> Jugta II	\$0.31	8/9 (0 short)	0	24%	\$0.39	70
<input checked="" type="checkbox"/> Hanko II	\$0.61	9/9 (1 short)	0	25%	(\$0.03)	49

Эта функция будет выглядеть, как показано на картинке выше. Как вы видите, у вас есть возможность сортировать столы по колонке VPIP. И затем, если вы дважды нажмете по столу, то он немедленно окажется в вашем поле зрения. Это позволит вам быстро найти столы с низким значением VPIP и покинуть их.

Ниже представлена ссылка на мое недавнее видео, где я более подробно описываю весь этот процесс.

<http://www.youtube.com/watch?v=ST63euIUpOY>

Вход и выход из игры

Ну и последнее замечание, имеющее отношение ко всему вышеизложенному материалу. Перед тем как сесть за стол, убедитесь, что вы всегда входите в игру с позиции большого блайнда, то есть дожидаетесь его. Дело в том, что если вы поступите иначе, то в долгосрочной перспективе это будет стоить вам денег, поскольку вы оплачиваете не полный круг. Наберитесь терпения и дождитесь, когда к вам перейдет позиция большого блайнда.

Единственным исключением из правил является ситуация, когда за столом сидит неменяемый маньяк. Особенно если он открывается пушем в каждой раздаче. В этом случае, наверное, лучше всего разместить блайнд и начать играть сразу, что даст вам положительное EV, если вам раздадут хорошую руку.

И, наоборот, при выходе из-за стола, всегда дождитесь ситуации, когда вновь будете вынуждены играть на большом блайнде. Зачем покидать стол, если вы можете бесплатно получать карты? Покер – это игра на долгосрочную перспективу, и поэтому вы просто можете рассматривать начало каждой сессии как завершение предыдущей.

Тем не менее, существует исключение из этих правил. Если вы пребываете в жестком тильте, то, как правило, лучшим решением будет оставить все столы сразу. Несколько позже мы поговорим об этом более подробно.

Общий подход к игре

Хватит всех этих деталей! Давайте, наконец, перейдем к важным вещам. Как должна выглядеть ваша общая стратегия игры за столами?

Ваш общий подход к игре на микролимитах, вероятно, в любом случае не изменит весь мир. Играйте тайтово, но не слишком. **Я считаю, что за фулл ринг кэш столами вы должны играть примерно 15% рук, которые раздают вам, и в подавляющем большинстве случаев рейзить с ними на префлопе.** Кроме того, вы должны играть очень агрессивно на постфлопе. В целом этот стиль игры можно описать как тайтово-агрессивный (ТАГ), о котором мы говорили ранее.

Кроме того, следует заметить, что в этой книге я буду подразумевать, что игра ведется за фулл ринг кэш столами (на 9 игроков). Это не значит, что б-тах игроки не смогут использовать описанные в этой книге стратегии. Это означает лишь то, что им придется немного скорректировать свои диапазоны. Просто запомните: любая б-тах игра отличается от игры за фулл ринг столом отсутствием первых трех позиций.

Тайтовый стиль действительно правильный

Итак, вы не должны играть чересчур тайтово, как это делают ниты, о которых мы говорили ранее. Вы также не должны играть слишком лузово, как ПЛП или фиши. Помимо премиум рук, которые дают вам максимальное вэлью, таких как АА, КК и АК, вы также должны разыгрывать массу спекулятивных рук, таких как мелкие и средние пары, одномастные тузы и одномастные коннекторы.

Игроки, которые играют очень тайтово, упускают массу возможностей, выбрасывая на префлопе некоторые спекулятивные руки. Но что более

важно, так это то, что они формируют имидж абсолютной скалы. И никто не любит давать экшн игрокам такого рода.

С другой стороны, игроки, которые разыгрывают слишком лузовый диапазон рук, зачастую оказываются доминированными. Это заводит их в совершенно ненужные маргинальные ситуации, являющиеся потенциальными провокаторами тильта.

Я бы сказал, что золотая середина в фулл ринг играх – это VPIP в диапазоне от 11% до 18%. Я бы не советовал вам выходить за его пределы. На своем опыте я заметил, что все крупные победители разыгрывают руки в рамках этого диапазона.

Что касается вашего значения PFR, то я рекомендовал бы вам сделать так, чтобы оно было относительно сопоставимо со значением VPIP. Во всяком случае, необходимо, чтобы разрыв между ними был не столь существенным. Иными словами, если значение вашего VPIP составляет, например 15, то значение PFR должно составлять примерно 12. Чуть позже, я обстоятельно поясню, что это означает, какие руки вы должны разыгрывать. Кроме того, я расскажу, почему у вас должен быть относительно небольшой разрыв между VPIP и PFR. А пока не забивайте себе этим голову.

Стоит заметить, что в наши дни, и особенно это проявляется на различных форумах, многие люди боготворят и продвигают идею того, что им следует играть в стиле ЛАГ. Как уже упоминалось, я не учитываю этот тип игроков, поскольку вы не будете с ними сталкиваться на тех лимитах, которые описаны в этой книге.

Несмотря на то, что на сегодняшний день этот стиль является модным и крутым, я бы определенно не стал его рекомендовать начинающим игрокам. В действительности, очень немногие игроки могут эффективно использовать этот стиль игры и хорошо зарабатывать на этом. Этот стиль игры влечет за собой множество сложных и маргинальных ситуаций, в которых вам необходимо адаптировать свои диапазоны

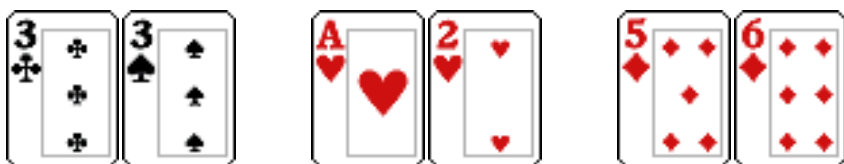
коллов и бетов, учитывая собственный имидж. К тому же, играя в этом стиле, гораздо легче начать тильтовать, когда все идет наперекосяк.

В то время как некоторые из людей могут настойчиво утверждать, что ЛАГ стиль дает более высокий винрейт, я не стану его пропагандировать даже среди успешных игроков. В связи с тем, что ваш VPIP станет более высоким, вы будете вынуждены играть меньшее количество столов. Соответствующие потери в рейкбэке могут не покрыть ту дополнительную прибыль, которую вы получите в результате повышенного винрейта. Всегда помните о том, что показушные игроки приходят и уходят. Как говорится, тише едешь – дальше будешь.

Важность инициативы

Это одна из тех областей, где начинающие игроки испытывают массу проблем. Они попросту не делают достаточно частых рейзов на префлопе. На микролимитах вы даже можете встретить таких игроков, которые делают рейзы лишь с 2% рук (в основном это будут такие руки, как AA, KK, QQ и АК).

Такой вид мышления вполне понятен. Зачем рисковать большими суммами с весьма спекулятивными руками, такими как:



Почему бы просто не посмотреть на флоп как можно дешевле, и не попав в него сфолдить с минимальными потерями? Все эти вопросы вполне актуальны.

Проблема мышления такого рода в том, что покер не является игрой, где вы зарабатываете деньги только тогда, когда у вас хорошая рука. Вся прелесть покера заключается в том, что люди очень редко могут собрать что-то стоящее. Поэтому существует огромное количество «мертвых денег», которые сидят без дела и ждут, когда кто-то их заберет.

Хорошие, выигрывающие игроки знают об этом и перехватывают инициативу еще на префлопе. Если, в конечном счете, им удастся собрать хорошую руку, что ж, это здорово. Если нет, то у них есть еще один способ выиграть банк: забрать его сразу на префлопе или же сделать ставку на флопе, вынуждая противника сдаться.

Во-вторых, когда вы лимпите на префлопе, люди будут куда менее охотно разыгрывать с вами большой банк. Они в большей степени склонны разыгрывать свои руки прямолинейно и сдаваться, если флоп им не помог. Они делают это потому, что думают о тех же вещах, что и вы: «Я инвестировал незначительную сумму денег, и поэтому просто выброшу и перейду к следующей раздаче».

Тем не менее, когда вы повышаете на префлопе, банк становится более крупным, и люди гораздо чаще будут вступать в борьбу за него. И, в конечном счете, эта борьба вынудит их совершать большие ошибки.

Вместо того, чтобы приводить массу больших аргументов в поддержку рейзов на префлопе, почему бы нам не взглянуть на некоторые суровые факты, которые нам предлагает НЕМ?

Зайдите во вкладку «Reports» (отчеты). Для этого используйте следующую навигацию:



Задайте следующие условия:

- VPIP = True
- PFR = True

Это будет гарантировать вам, что НЕМ покажет только те руки, с которыми вы добровольно вошли в банк и делали рейзы. При желании вы можете установить фильтр для определенных лимитов. Я использовал выборку из 700k рук с начала 2011 года. Мои фильтры настроены следующим образом:

Stakes: \$0.01/0.02 NL, VPIP = True, PFR = True

Теперь вы можете взглянуть на свой винрейт для заданных сценариев. Вот мои результаты:

Game Type Description	Game	Hands	VPIP%	PFR%	BB/100
\$0.01/0.02 NL	holdem	80413	100.0	100.0	112.64

Как вы можете заметить, мой винрейт составляет 113bb/100, когда я добровольно делал рейзы на префлопе. Теперь давайте посмотрим на это с другой стороны. Я внесу некоторые изменения в фильтр, а именно PFR = False вместо True. Это будет выглядеть следующим образом:

Stakes: \$0.01/0.02 NL, VPIP = True, PFR = False

Теперь на том же примере давайте посмотрим на мои результаты еще раз, когда я заходил в игру лимпом, либо коллировал чей-то рейз.

Game Type Description	Game	Hands	VPIP%	PFR%	BB/100
\$0.01/0.02 NL	holdem	23367	100.0	0.0	57.76

Как вы можете заметить, теперь мой винрейт составляет 58bb/100. Иными словами, когда я захожу в игру лимпом или коллирую на префлопе, мой винрейт вдвое ниже, чем когда я делаю рейзы! Честно говоря, сила моей руки будет значительно выше, когда я делаю рейз вместо лимпа или колла. Однако, я не уверен, что эта причина действительно пояснит столь огромную разницу в винрейте.

Реальная причина кроется в том, о чем я уже говорил, а именно в «куче мертвых денег», которые только и ждут, чтобы их забрали. Эти деньги являются главной причиной всех моих выигрышей, когда я делаю рейз на префлопе, но не дохожу до шоудауна.

W\$woSD
\$1196.05

А вот мои выигрыши, когда я захожу в игру лимпом или кого-нибудь коллирую:



Главная причина такого различия винрейтов состоит в том, что я не способен выиграть банк без инициативы. На самом деле я просто теряю деньги в тех ситуациях, когда не добираюсь до шоудауна. Тем не менее, делая рейзы на префлопе, я забираю множество банков, даже если ничего не имею, поскольку у меня есть инициатива и людям свойственно давать мне некий кредит доверия.

Это и есть все те «доказательства», которые я могу вам предоставить. Если вы сомневаетесь, то просто сделайте рейз.

Важность позиции

Покер – это позиционная игра. На мой взгляд, позиция является одним из самых важных игровых аспектов, и новички, а также опытные игроки, нередко забывают об этом. Почему это так важно?

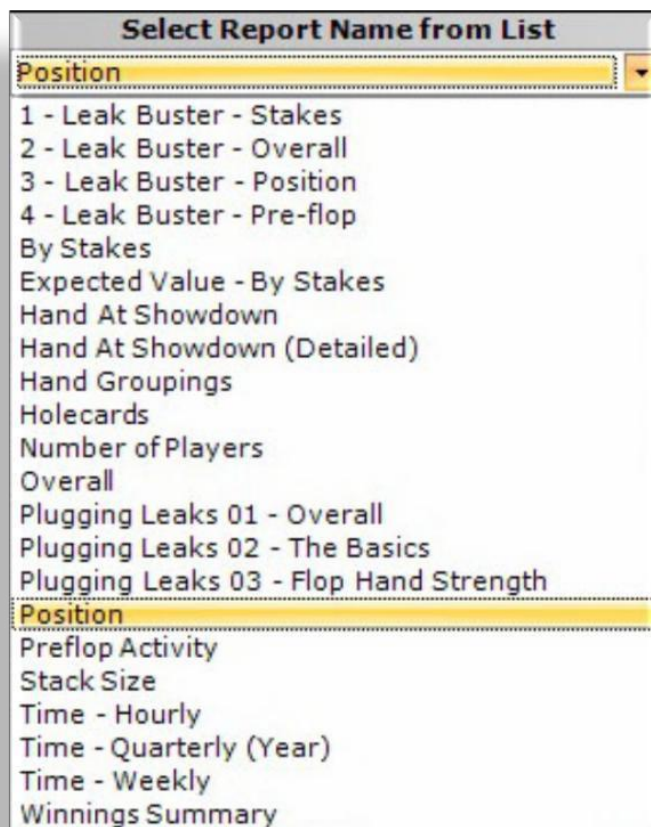
Дело в том, что покер является игрой с неполной информацией. Вы не знаете, с чем играет ваш противник, и он в свою очередь также не знает вашей руки. Однако, на протяжении всей раздачи люди могут давать вам подсказки о силе своей руки. Получая информацию о силе их руки прежде, чем вы раскроете информацию о своей собственной, у вас появится огромное преимущество.

Будучи без позиции (OOP), вам, по сути, придется играть вслепую. Человек, у которого есть позиция (IP) имеет преимущество, поскольку он будет первым видеть ваши действия, и затем принимать решения, основанные на них. Это позволит им управлять банком на свое усмотрение.

Позже я расскажу вам о том, как добираться со своих противников (получать максимальную прибыль от своих больших рук), что является одним из ключевых моментов в успешной игре на микролимитах. Одним из самых существенных различий между игрой OOP и игрой IP будет возможность извлечения максимальной прибыли.

Когда вы играете IP, то у вас всегда есть возможность последним сделать ставку или же дать рейз. В позиции у вас есть масса вариантов заработать кучу денег. Как говорится в старой поговорке, в покере «деньги текут к баттону».

Однако, самым достоверным способом доказать свою точку зрения, будет рассмотрение винрейта по позициям с той же выборкой из 700k рук, сыгранных на NL2. В НЕМ вы сможете найти эту информацию во вкладке «reports», которая расположена в верхнем левом углу экрана. Из выпадающего меню выберете позицию.



Position	Hands	Winnings	BB/100
1) small blind	91081	-\$225.46	-6.19
2) big blind	89604	-\$419.49	-11.70
3) early	191240	\$746.10	9.75
4) middle	147345	\$724.60	12.29
5) cutoff	90448	\$697.47	19.28
6) button	91904	\$957.56	26.05
	701622	\$2480.78	8.84

На этом рисунке вы можете заметить огромную разницу. В действительности у меня есть проигрышные позиции, и обе на блайндах. И это вполне нормально. Но об этом чуть позже. Сейчас достаточно сказать, что в покере позиция имеет важное значение.

Вероятно, на протяжении всей книги, вы еще не раз услышите от меня о двух «секретах» успешной игры в покер – инициатива и позиция. По этой причине я упомянул об этих вопросах в первую очередь. Когда вы сидите за столом, то постоянно должны напоминать себе об этом.

Префлоп

Наличие великолепной префлоп стратегии на самом деле не имеет столь существенного значения, как думает большинство людей. Дело в том, что значительные суммы денег вы будете выигрывать или проигрывать на постфлопе. Тем не менее, игра начинается на префлопе, и если у вас нет четкой стратегии игры, то ошибки, совершенные в первом раунде торговли могут только усугубить ход раздачи на всех последующих улицах. Таким образом, вам определенно следует потратить достаточно времени на изучение игры на префлопе.

Диапазон

То, о чем я вкратце упоминал немного ранее – это идея «диапазонов». В этой книге я уже использовал этот термин несколько раз, и, безусловно, вы будете еще довольно часто с ним сталкиваться. **Диапазон – это приблизительный набор рук, с которыми на ваш взгляд оппонент может находиться в той или иной ситуации.**

Поскольку не так просто определить конкретную руку кого-либо из своих оппонентов, лучше всего взглянуть на ситуацию через призму определенного количества возможных рук, которые могут оказаться у ваших противников. Кроме того, мы можем пойти еще дальше, и рассматривать как верхнюю, так и нижнюю части диапазона. Чтобы вам было понятнее, я приведу простую аналогию с числами.

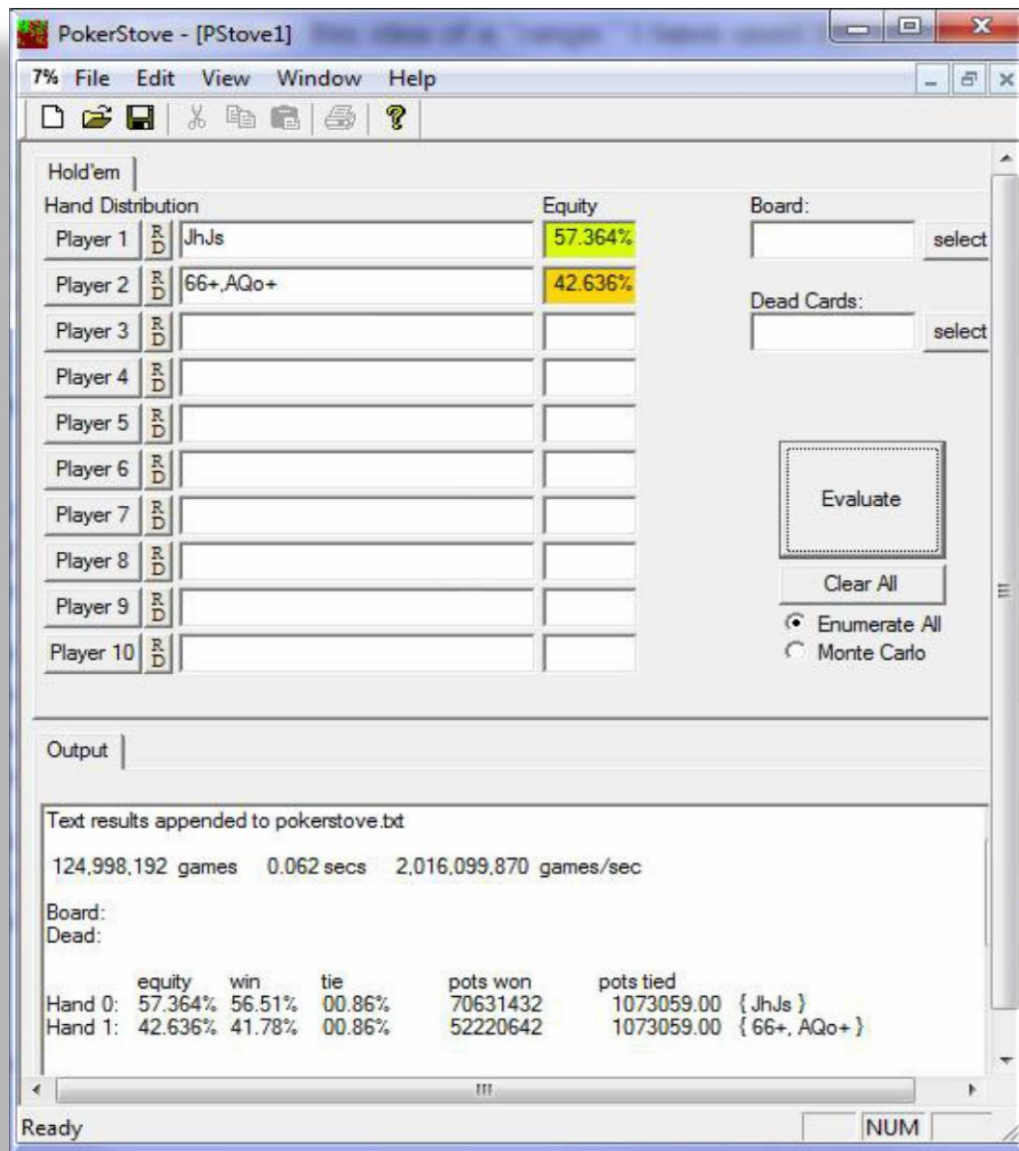
Представьте себе, что есть 100 пинг-понг шаров с номерами от 1 до 100. Теперь предположим, что чем выше номер шара, тем большую ценность он представляет. Допустим, у меня есть шары с номерами от 50 до 60.

Итак, в моем диапазоне будут следующие шары: 50, 51, 52, 53, 54, 55, 56, 57, 58, 59 и 60. Абсолютный низ моего диапазона будет шар под номером 50. Абсолютный верх – шар под номер 60. Также и в покере, мы всегда должны думать о вероятном диапазоне нашего оппонента, а не конкретной руке. Фактическая рука, которую оппонент покажет на шоудауне, будет случайным образом находиться в пределах его диапазона.

Обратите внимание, что люди часто говорят «повезло» или «не повезло». И в целом, это всего лишь краткосрочный элемент капризной госпожи удачи. Мы уже говорили об этом. Однако, когда они говорят, что им не повезло, в действительности это означает, что у их противников оказалась рука из верхней части диапазона. То же самое относится к тем ситуациям, когда они говорят, что им повезло. Время от времени, в зависимости от вашего уровня игры, чтение диапазонов может быть как легким, так и затруднительным, но, тем не менее, вы всегда должны помнить о том, что все ваши покерные решения должны быть основаны на всем диапазоне вашего противника, а не на какой-то одной его части.

Пожалуй, вы можете предполагать, что диапазон вашего оппонента состоит из дюжины различных рук в той или иной ситуации, но только некоторые из них бьют вас. Только потому, что в этот раз его рука оказалась в верхней части диапазона вовсе не значит, что вы сыграли неправильно. И также это не значит, что вы сыграли хорошо, когда его рука оказалась в нижней части диапазона.

Есть отличный бесплатный инструмент, который я рекомендую для анализа рук и чтения диапазонов – PokerStove. Эта программа позволит вам в точности определить диапазон вашего оппонента и определить свой процент на победу (эквити), моделируя бесчисленное количество различных ситуаций. Вот очень простой пример.



В этом очень упрощенном примере, если вам достаточно точно известно, что диапазон противника выглядит как 66+/AQo+, то вы должны быть рады вложить весь стек еще на префлопе, имея столь существенное преимущество в эквити (57% против 43% вашего оппонента). Несмотря на это, вы должны помнить, что у него может оказаться любая из рук в рамках указанного диапазона. Лишь потому, что в этот раз он покажет вам пару AA, вовсе не значит, что вы сыграли плохо. И наоборот, только потому, что в следующий раз у него окажется пара 66, не означает, что вы каким-то образом сыграли лучше.

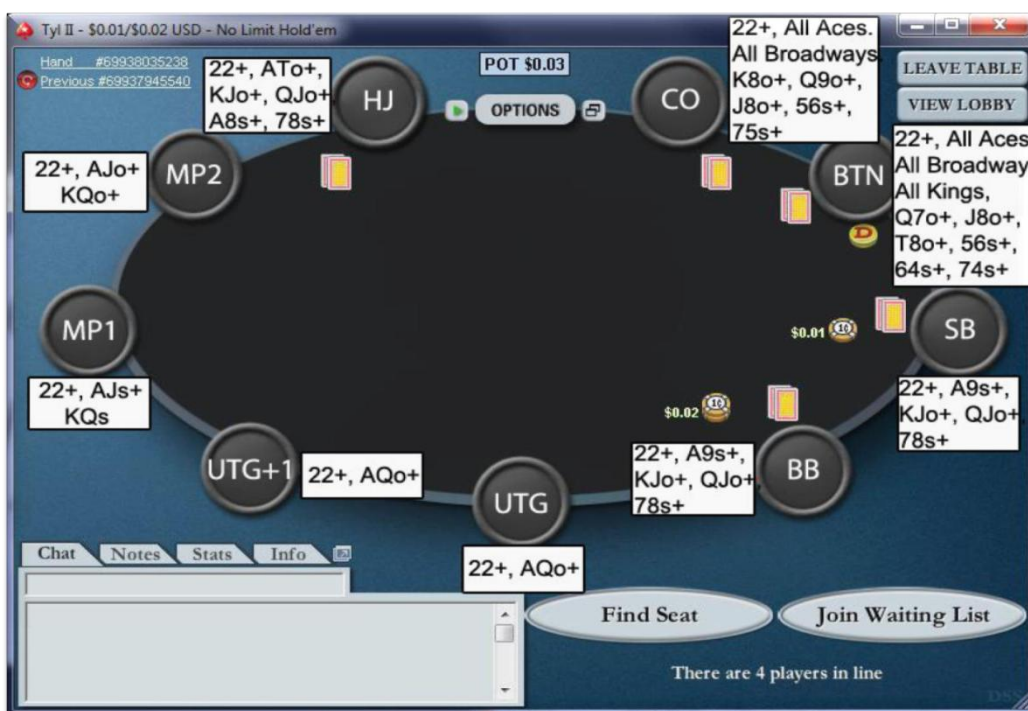
Собственное количество эквити является единственной переменной, имеющей значение. Итоговый результат – это всего лишь детали.

Конечный итог данной раздачи – это всего лишь часть краткосрочного безумства покера. Так или иначе, относительно всего вышеуказанного диапазона, ваша игра была правильной. И это главное.

Когда и с какими руками входить в игру?

Итак, какие руки вы в действительности должны разыгрывать? Как я уже говорил, вы должны рассматривать примерно 15% всех рук, с которыми должны входить в игру за фулл ринг столами. Однако, учитывая важность позиции, вы должны сконструировать свой диапазон таким образом, чтобы как можно чаще действовать последним на постфлопе. Но, очевидно, вы не можете тщательно выбирать сильную руку, основываясь на вашей позиции. Каждый раз вы получаете две случайные карты. В некотором роде вы должны балансировать. Несмотря на то, что сила руки является важным фактором, ваша позиция за столом должна иметь более решающее значение, если вы решите войти в раздачу.

Итак, хватит словоблудия! Позвольте мне просто показать вам чарт стартовых рук.



Следуя вышеуказанному чарту, ваш VPIP будет составлять порядка 20%. Несмотря на это, вы, разумеется, не должны разыгрывать каждую из этих рук. Если вы мультитейблите или являетесь новичком, то я определенно рекомендовал бы вам не разыгрывать некоторые из рук, относящиеся к нижней части данного диапазона. В особенности это касается более мусорных рук, разыгрываемых из позиций HJ, CO и BTN.

Этот чарт не предназначен для его полного копирования. Это просто грубое руководство. Не последует никаких катастрофических последствий, если в этот раз вы разыграете руку, которая не относится к данному чарту, либо сфолдите с одной из чартовых рук. Этот чарт предназначен для представления предельных рук, с которыми вы, как правило, можете играть в той или иной позиции, находясь за фулл ринг кэш столами.

В действительности, самое главное, что вам необходимо взять из этого чарта, это смещение диапазонов стартовых рук в зависимости от позиции. Вы можете видеть, что приближаясь к баттону, я начинаю разыгрывать гораздо большее количество рук. К примеру, с количественной точки зрения, в позициях BTN и CO я разыгрываю в 4 раза больше рук, нежели в позиции UTG.

Ну и последняя очень важная оговорка, о которой следует упомянуть прежде, чем я начну более подробно рассказывать об этом чарте. Предлагаемый мною диапазон следует использовать только в том случае, если вы первым входите в банк или же перед вами есть лимперы. Если кто-то из игроков сделал рейз до вас, то диапазон, с которым вы можете продолжать, будет более тайтовым, с некоторыми исключениями, если в игре будет рыба. Чуть позже я расскажу об этом более подробно.

Диапазон по позициям

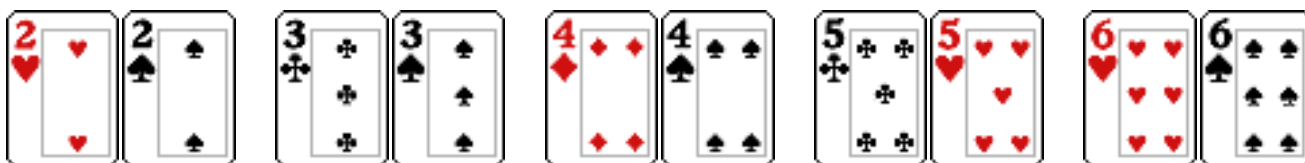
Здесь нам есть о чем поговорить. Прежде всего, давайте классифицируем 4 различных группы стартовых позиций. Здесь я собираюсь использовать собственную идею относительно различных позиций. И в то же время, я понимаю, что некоторые люди могут иметь иную точку зрения на сей счет. Тем не менее, сейчас я расскажу вам о собственном взгляде на покерный стол. В целом, существует 4 стартовые позиции:


- Ранняя позиция (EP)
- Средняя позиция (MP)
- Поздняя позиция (LP)
- Блайнды

Ранние позиции (EP)

EP включает в себя две позиции: under the gun (UTG) и under the gun+1 (UTG+1). В этих позициях вы будете вынуждены действовать первым на префлопе, и на постфлопе у вас будет позиция только по отношению к блайндам. Учитывая данные недостатки, не так просто поддерживать хороший винрейт в ранних позициях. Как вы уже видели в выборке, сыгранной мною на NL2, винрейт в EP позициях был самым низким относительно прочих выигрышных позиций.

Таким образом, лучшее, что вы можете сделать в данном случае, это разыгрывать меньшее количество рук из этих позиций. Я рекомендую разыгрывать примерно 8% рук, которые выглядят следующим образом:





Низкие пары в ранних позициях

Как я уже говорил, в подавляющем большинстве случаев вы должны входить в банк префлоп рейзером. Тем не менее, есть несколько исключений, которые объясняют незначительный промежуток между показателями VPIP и PFR. Вот одно из них. **На лимитах NL2 и NL5, находясь в EP, вы должны входить в игру лимпом с парами 22-66.**

Это позволит сохранить банк небольшого размера и, таким образом, вы можете попробовать задешево попасть в свой сет. Сейчас я понимаю, что это противоречит тому, о чем уже говорилось ранее – важности инициативы. Однако, есть несколько причин, почему данная ситуация отличается от большинства других ситуаций.

В виду отсутствия позиции, эти руки не имеют значительного вэлью. Поскольку на флопе мы попадем в сет примерно 1 раз из 8,5, то в подавляющем большинстве случаев будем вынуждены играть без позиции, тщетно надеясь забрать банк контбетом практически на любом из флопов, где есть оверкарта.

Кроме того, играя с глубоким стеком, мы зачастую можем встретить на этих лимитах игроков, которые довольно плохо играют постфлоп, и поэтому я думаю, очень важно увидеть флоп с такими руками как можно чаще. Играя лимпом, мы сохраняем размер банка на префлопе небольшим, что позволяет нам войти в него.

Тем не менее, вам не следует заострять на этом слишком много внимания. В НЕМ я рассматривал очень огромные выборки рук, и постоянно убеждался в том, что в лучшем случае эти руки были весьма незначительными победителями в ранних позициях, независимо от того, рейзили вы с ними или же заходили в игру лимпом. Вы, безусловно, не ошибетесь, если просто выбросите эти руки на префлопе.

Мне просто хотелось бы добавить, что на лимитах NL10 и выше, где игроки более компетентны, а их стеки зачастую более короткие, я просто выбрасываю эти руки на префлопе из ранних позиций.

Лимп-Збет в ранних позициях

Лимп-Збет с большими руками (такими как AA и KK) является популярной тактикой, особенно среди регуляров NL2 и NL5. Здесь я должен добавить, что единственная ситуация, где вы можете лимп-Збетить, это когда вы находитесь за полным столом в позиции EP. Причина, по которой вы можете это делать, заключается в желании получить рейз от игрока, сидящего следом за вами. Разумеется, вероятность того, что это произойдет, довольно высока, поскольку количество игроков, действующих следом за вами, достаточно велико.

Как бы то ни было, я сомневаюсь, что лимп-Збет является очень полезной стратегией. Дело в том, что большинство игр на этих лимитах проходят в весьма пассивном режиме. Поэтому шанс столкнуться с рейзом за вами, как правило, не столь значителен.

Тем не менее, иногда вы можете оказаться за довольно агрессивным столом, где данная тактика может иметь право на жизнь. Ранее я говорил, что НЕМ может быть настроен таким образом, что вы сможете видеть среднее значение VPIP каждого стола. Если эта функция включена, то она также будет отображать среднее значение PFR

каждого стола. Если значение PFR стола выше 10, то время от времени я буду пытаться лимп-3бетить с AA или KK. Но в целом, я считаю, что в большинстве случаев вам следует просто сделать стандартный рейз с этими руками.

Средние позиции (MP)

Средние позиции (MP1 и MP2) немного более выгодны, поскольку вы можете разыгрывать большее количество банков, используя позиционное преимущество. Тем не менее, вы не должны переигрывать в этих позициях. Как вы уже видели, винрейт в этих позициях несколько выше, чем в EP, но по-прежнему не столь впечатляющий. Поэтому я рекомендую использовать тот же диапазон, что и в EP, добавив при этом несколько больших бродвейных рук, таких как:



Поздние позиции (LP)


Поздние позиции (HJ, CO и BTN) – это то место, где вы можете позволить себе сходить с ума. Как вы уже наверняка заметили из вышеприведенной таблицы винрейтов, реальные деньги делаются в поздних позициях. И этот показатель резко увеличивается по мере приближения к баттону.

Находясь в этих позициях, вам следует злоупотреблять ими во всех отношениях. Всякий раз, когда вы приближаетесь к баттону, начните более активно использовать позиционное преимущество. Я всегда

привожу аналогию с профессиональной спортивной командой, которая проводит игру у себя дома. Игроки нередко говорят такие фразы как «это наш дом!» или «никто не посмеет прийти сюда и победить нас!»

Находясь в поздних позициях, вы должны думать аналогичным образом. Думайте о них как о собственных владениях. В этих позициях именно вы управляете ходом раздачи, а не кто-либо другой.

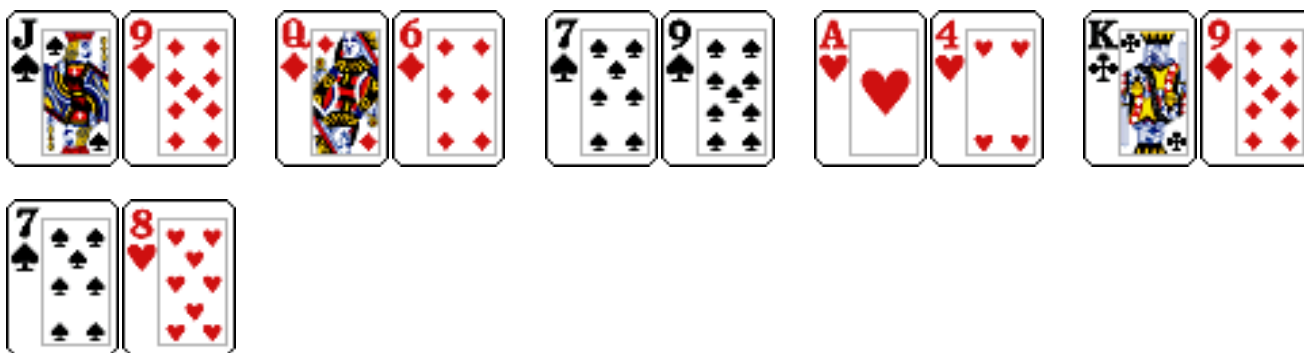
Поэтому, в поздних позициях вы должны рейзить и 3-бетить на очень широком диапазоне (чуть позже я расскажу вам о 3-бетах более подробно). В позиции HJ ваш диапазон все еще должен оставаться довольно консервативным. Однако вы можете добавить приличное количество рук, с которыми фолдили в MP. Это будут такие руки, как:



Тем не менее, из позиции CO и BTN я бы рекомендовал разыгрывать примерно 40% рук. Сюда входят все руки из диапазона HJ плюс целый ряд других одномастных и разномастных высоких карт и коннекторов.

В то время как я рекомендую вам разыгрывать ограниченный набор рук из EP, по причине относительной убыточности этих позиций, здесь же наоборот, вы должны разыгрывать огромное количество рук. Как вы уже видели выше, эти две позиции являются наиболее выгодными за столом. Таким образом, в поздних позициях вам следует быть вовлеченным в как можно большее количество банков.

Несмотря на то, что разыгрываемый в поздних позициях диапазон рук довольно долго перечислять, вот некоторые из тех рук, которые я регулярно открываю из этих позиций:



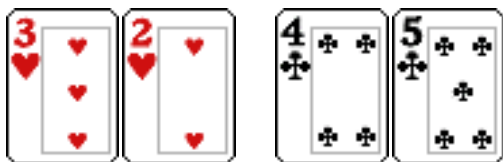
Тем не менее, вам не следует бросаться во все тяжкие. Вы по-прежнему должны выбрасывать значительное количество рук, которые вам раздали. Но, безусловно, это то место, где вы можете позволить себе открываться гораздо шире, чем, возможно, привыкли. Хорошее правило, которому вы всегда должны следовать, звучит следующим образом:



В позициях CO и BTN вы должны играть примерно в 3 раза больше рук, чем в EP.

Вы можете еще больше увеличить данное соотношение по мере того, как вам будет все более комфортно играть на широком диапазоне. Тем не менее, основная идея здесь состоит в том, что вы должны быть хорошо осведомлены о собственной позиции за покерным столом. Когда вы находитесь рядом с баттоном, то можете превратить все относительно нежелательные ситуации в победные по причине тех преимуществ, которые присущи поздним позициям.

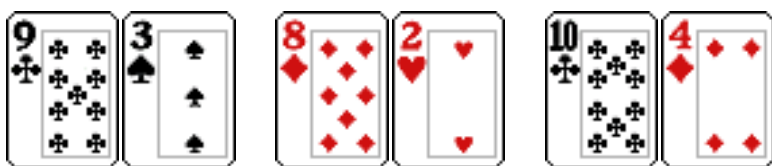
Как я уже говорил, в поздних позициях вы должны действовать более раскрепощенно, но здесь главное не переборщить. Вам не следует разыгрывать чепуху типа мелких одномастных коннекторов, таких как:



Также вам следует избегать рук с одной большой картой (которая не является тузом или королем) без хорошего киккера, таких как:



И выбрасывайте откровенный хлам, такой как:



Однако, если в позиции блайндов сидят весьма тайтовые игроки (например, ниты), то вы должны включать в свой диапазон некоторые из вышеперечисленных рук, и возможно, откровенный хлам. Думаю, в общих чертах вам понятно. Будучи возле баттона, вам следует играть лузово и агрессивно.

Ну и последнее замечание относительно игры в поздних позициях касается ситуаций, где лучшим решением будет лимп с некоторыми руками из LP диапазона. Как правило, подобные ситуации возникают тогда, когда перед вами много лимперов (3 и более) и при этом у вас слабые спекулятивные руки, например, такие как:



Причина подобной игры весьма похожа на ситуации, когда вы лимпите с малыми парами из ранних позиций. Эти руки не имеют столь существенного вэлью. Кроме того, в банке уже так много людей, что украсть его очень непросто. Эти руки могут здорово попасть во флоп, что позволит вам выиграть крупный банк. Поэтому лучше удерживать банк небольшого размера и пытаться попасть на флопе во что-то близкое к натсу.

Блайнды

Ну и последние две позиции, это блайнды – малый (SB) и большой (BB). Как вы заметили из таблицы моего винрейта по позициям, здесь я теряю деньги. И на самом деле, как уже говорилось, это вполне нормальное явление. Дело в том, что здесь вы вынуждены вкладывать деньги в банк со случайной рукой и играть OOP. Возможностей, которые позволят преодолеть этот недостаток, попросту не существует.

Таким образом, вы просто должны смириться с этим фактом и двигаться дальше. Позиции блайндов я рассматриваю как ситуацию, где единственное, что я могу сделать, это контролировать свои потери. Здесь моя цель состоит в том, чтобы проиграть как можно меньшее количество денег.

Ваш диапазон в позициях блайндов должен быть довольно тайтовым, и сопоставим с диапазоном, разыгрываемым из EP. Но в то же время он не должен быть чересчур тайтовым. В лимп поте вы должны комплитить с позиции малого блайнда, либо делать рейзы с несколько более спекулятивными и высокими картами, такими как:



Аналогичным образом, если все до вас сфолдят, и вы в позиции SB, то вы можете пытаться стилить на достаточно широком диапазоне. Но в то же время этот диапазон не должен быть чрезмерно широким, поскольку в случае колла от BB, вы будете вынуждены играть OOP. Однако, как я уже говорил, данный диапазон будет в полной мере зависеть от особенностей вашего противника. Например, если на BB сидит нит, то вы можете открываться на очень широком диапазоне.

Какого размера делать рейз?

Итак, теперь вы знаете, с какими руками должны открываться в той или иной позиции, поэтому давайте ответим на вопрос, какого размера следует делать рейзы с данными руками? Это будет одним из первых случаев, где рекомендуемая мною стратегия будет зависеть от лимита, на котором вы играете. Поэтому, я буду рассматривать их отдельно.

NL2

На NL2 мой стандартный размер рейза будет составлять 4bb, или 8 центов. Тем не менее, в поздних позициях вы должны рейзить до 3bb. На то есть несколько причин. И эти причины носят универсальный характер (иными словами, они не относятся исключительно к лимиту NL2).

- В нашем диапазоне есть множество паршивых спекулятивных рук, поэтому мы не хотели бы сильно рисковать.
- У нас есть позиция, поэтому мы не возражаем против экшена.
- Столкнувшись с 3-бетом, мы хотим выйти из игры с минимальными потерями или же иметь возможность ответить коллом задешево.
- Мы не хотим тратить слишком много денег на кражу блайндов. В большинстве случаев люди фолдят в ответ на стил независимо от размера рейза.

С премиум руками вы должны игнорировать все вышперечисленные правила. Во-первых, что такое премиум рука? Так же, как и со стартовыми позициями, у меня есть собственное мнение о премиум руках. У других людей может быть свое мнение. Для меня премиум руками являются ТТ+/АК.

Играя на NL2, вы можете делать рейзы с этими руками несколько большего, чем обычно, размера с любой из позиций. И, разумеется, в зависимости от силы руки, я буду выбирать тот или иной размер рейза. Итак, с TT и JJ я буду рейзить до 5bb или 10 центов. С QQ и АК я сделаю рейз до 6bb. А с такими руками как AA или KK я, как правило, буду рейзить до 8bb, а иногда еще больше.

Почему я использую именно такой бетсайзинг?

Как я уже говорил, любая покерная ситуация уникальна, а потому не существует единственно верного способа розыгрыша руки. Это зависит от множества различных факторов, таких как размера стека, уровня оппонента, динамики игры и т.д. Но в целом, мы должны задавать себе такой вопрос, когда разыгрываем наши монстр руки на любом из лимитов.

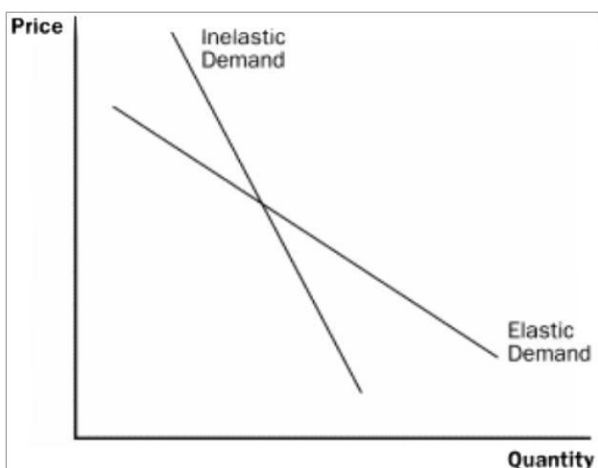
«Какова максимальная сумма, которую я могу сейчас зарядить, сохраняя при этом высокий объем продаж (коллов)?»

Вспомнили экономику, которую изучали в университете? Или спали на этом занятии? Не волнуйтесь, я тоже спал в этот момент! Но в то же время я смог усвоить несколько важных уроков, которые применимы здесь, в покере.

Экономический взгляд на игру

Основная идея здесь заключается в том, что вы хотели бы рассматривать своих противников в качестве клиентов, и в особенности это касается рыбы. Поэтому вы должны принимать такие покерные решения, будто являетесь владельцем бизнеса.

В теории экономики есть одно понятие, которое носит название «Эластичность спроса».



Данный рисунок отражает готовность людей платить за товары или услуги.

Когда спрос эластичен, объем ваших продаж будет колебаться в зависимости от цены, которую вы установили. Люди запросто могут найти альтернативу вашей продукции, либо вовсе считать ее не столь важной для себя.

Когда спрос неэластичен, то какую бы вы не устанавливали цену, объем продаж не изменится. Дело в том, что клиент будет видеть огромную ценность в вашем продукте или услуге и при этом у него не будет какой-либо альтернативы. Как говорится, «Деньги не главное».

Такое же принцип применим и к покеру. Вместо того чтобы ссылаться на рекомендации в этой книге, вы можете спросить себя, сколько готов заплатить мой **клиент**, чтобы взглянуть на флоп. Подавляющее большинство плохих игроков любит смотреть как можно больше флопов. Им не нравится выбрасывать на префлопе, и зачастую они готовы заплатить несколько больше, чтобы остаться в игре.

На самом деле, множество плохих игроков не обращают никакого внимания на размеры рейзов перед тем, как найти кнопку колла. Они лишь вскользь глянут на ваш рейз, чтобы удостовериться в смехотворности суммы, поскольку им не важно, повышаете ли вы на весь стек или на пол стека. Как правило, в мире бизнеса это плохое

решение – зарядить меньшую цену, чем клиент готов заплатить. Такой же принцип применим и здесь.

В действительно, на этих лимитах плохие игроки любят смотреть флоп, и поэтому будут часто коллировать рейзы размером в 10bb с той же легкостью, что и рейзы размером в 3bb. Я думаю, основная причина этого явления кроется в том, что сумма рейза измеряется в центах. Для них это все равно, что сдача в магазине. Они считают, что не существует никакой разницы между 6-ю центами и 16 центами. Зачем делать рейзы на меньшую сумму, если у вас одна из возможно лучших стартовых рук?

По этой причине, я рекомендую делать рейзы с премиум руками (особенно с AA и KK) несколько большего размера, в особенности, если вы заметите несколько плохих игроков, сидящих следом за вами. Всегда помните о том, что это «безлимитный» холдем. Вы не должны придерживаться четких правил бетсайзинга. Для этого существует лимитный холдем.

Сделав на префлопе рейз огромного размера с премиум рукой, у вас появятся некоторые преимущества игры на постфлопе. Гигантский рейз позволит вам играть в гораздо более крупном банке на постфлопе. И если, сделав ставку на флопе, вы получите колл от оппонента, то на терне банк станет более крупным, и так далее.

В этом нет ничего плохого, когда у вас одна из наилучших стартовых рук. Кроме всего прочего, на ривере вам будет гораздо легче вовлечь глубокий стек в середину стола. Плохие игроки нередко чувствуют, что «привязаны к банку».

Вы можете спросить себя: «Не выдам ли я силу своей руки, сделав рейз такого размера? Что, если кто-то из игроков обращает на это внимание? »


Мой ответ прост. Это не так. Они не обращают на это никакого внимания. Я до сих пор использую столь смешной бетсайзинг, и делал это бесчисленное количество раз на протяжении многих лет в своих обучающих видео на DragTheBar! Думаю ли я, что кто-то из игроков эксплуатировал меня, основываясь исключительно на моем бетсайзинге? Нет.

Если же вас беспокоит этот вопрос, то вы можете просто использовать различный бетсайзинг время от времени. На самом деле, если слева от меня сидят регуляры, то я буду делать рейзы обычного размера. Как это часто бывает в книгах, все вышесказанное это лишь рекомендации. Вы не должны следовать им в 100% случаев.

В покере вы вообще не должны ничего делать в 100% случаев. Вы должны постоянно думать о том, как эксплуатировать ошибки своих оппонентов, даже не смотря на то, что будете совершать причудливые вещи, которые не посоветует ни один из «экспертов».

Пример:


Вы в позиции MP и у вас



Вы должны рейзить до $4bb = 8$ центов.

Пример:

В поздней позиции у вас



Вы должны рейзить до $3bb = 6$ центов.

Пример:

В ранней позиции у вас



Вы должны рейзить до $6bb = 12$ центов.

Пример:

В ранней позиции у вас



Вы должны рейзить до $8bb = 16$ центов.

Пример:

В ранней позиции у вас



Вы должны лимпить.

NL5

На NL5 я, как правило, использую обычные размеры опен рейза. Дело в том, что на этих лимитах гораздо больше регуляров, а также больше игроков, которые по крайней мере будут обращать на это некоторое внимание. Я не уверен, что на этом лимите вы сможете применять некоторые сумасшедшие вещи, которые я рекомендую к использованию на NL2. Таким образом, вам, вероятно, следует перестроить свой бетсайзинг в несколько меньшую сторону.

Я рекомендую делать 4x рейзы в любой из позиций, кроме LP. В LP вы должны рейзить до 3bb. Тем не менее, с премиум руками я все еще буду продолжать делать 4x рейзы в поздних позициях.

Следует добавить, что если вы заметили огромную рыбу или даже две следом за вами, то я бы без колебаний применял тот бетсайзинг, который рекомендую к использованию на NL2. Рыба есть рыба, на каком бы лимите она не играла. В особенности это касается тех лимитов, где размеры рейзов все еще измеряются в центах (не долларах), где различия в бетсайзинге не будут для них значить чего-то особенного.

Пример:


В ранней позиции у вас



Вы должны рейзить до $4bb = 20$ центов.

Пример:

В средней позиции у вас



Вы должны рейзить до $4bb = 20$ центов.

Пример:

В поздней позиции у вас



Вы должны рейзить до $3bb = 15$ центов.

Пример:

В ранней позиции у вас



Вы должны рейзить до $4bb = 20$ центов.

Пример:

В ранней позиции у вас



Вы должны лимпить.

Лимперы

Если кто-то лимпит перед вами, то вы должны расценивать это как свободные деньги. Знаменитый grindер Дасти «Leatherass» Шмидт сказал однажды, цитирую «Если вы заметили деньги на земле, то пройдете мимо или остановитесь и подберете их?» Этот же принцип применим и здесь. Лимп – это признак слабости, и вы должны воспользоваться этим.

В покере трудно установить жесткие правила, поскольку зачастую ответ будет «зависеть от чего-либо». Но не в этом случае. Если перед вами один или два лимпера, и при этом у вас есть чартовая рука, то вы должны сделать рейз.

Должны ли вы делать рейз большего размера, если перед вами есть лимперы?

Безусловно. Вы должны сделать рейз стандартного размера плюс один дополнительный большой блайнд на каждого лимпера.

Я часто вижу, как неопытные игроки с микролимитами постоянно допускают одну и ту же ошибку. Они используют одинаковые размеры рейзов независимо от того, есть ли в банке куча лимперов или же они открываются первыми. Если один лимпер заколлирует, то остальные будут также коллировать по принципу эффекта домино. Если вас заколлирует множество людей, то, скорее всего, кто-то из противников здорово попадет во флоп. Вам будет гораздо сложнее выиграть банк, поскольку теперь вам крайне необходима очень сильная рука.



Вы всегда должны помнить о том, что делая рейз на префлопе, вы хотите забрать банк сразу, либо

взглянуть на флоп с одним или двумя игроками, но не более того. Желательно, чтобы вам противостоял только один оппонент.

Теперь вы будете играть с каким-то одним конкретным игроком. Как уже говорилось ранее, некоторые игроки, в особенности это касается слабых игроков, будут коллировать с любой рукой, лишь бы увидеть флоп. С другой стороны, некоторые игроки, как правило, будут лимпить и затем выбрасывать даже на рейз небольшого размера. Тем не менее, один дополнительный блаинд на каждого лимпера, добавленный к стандартному размеру опен рейза, должен сделать свою работу. Как я уже не раз говорил, не бойтесь импровизировать, если игровые условия требуют этого.

И последнее. Вы нередко будете оказываться в таких ситуациях, когда все сфолдят до игрока на SB, который войдет в игру лимпом, в то время как вы в позиции BB. На NL2 вы должны сделать 4х рейз, а иногда и больше, если у вас окажется премиум рука. Ваш диапазон в этом случае должен состоять из 50% рук, поскольку игроки на SB будут сдаваться невероятно часто. И даже когда они не сфолдят, у вас все равно будет позиция и инициатива, которые как уже отмечалось, являются двумя составляющими успеха в покере.

Пример: Блаинды 1с/2с

В средней позиции у вас




Перед вами два лимпера.

Вы должны сделать рейз до 6bb = 12 центов (стандартный 4x рейз +2x за обоих лимперов).

Пример: Блайнды 1с/2с

В поздней позиции у вас



Перед вами один лимпер.

Вы должны сделать рейз до 4bb = 8 центов (стандартный 3x рейз +1x за лимпера).

Пример: Блайнды 1с/2с

В средней позиции у вас



Перед вами один лимпер.

Вы должны сделать рейз до 6bb = 12 центов (стандартный 5x рейз +1x за лимпера).

Пример: Блайнды 2с/5с

В поздней позиции у вас



Перед вами три лимпера.

Вы должны сделать рейз до $6bb = 30$ центов (стандартный $3x$ рейз $+3x$ за лимперов).

Пример: Блайнды $2c/5c$

В поздней позиции у вас



Перед вами один лимпер.

Вы должны сделать рейз до $4bb = 20$ центов (стандартный $3x$ рейз $+1x$ за лимпера).

Пример: Блайнды $2c/5c$

Вы на ВВ с рукой



SB открывается лимпом.

Вы должны сделать рейз до $4bb = 20$ центов.

Если есть лимперы и вы без позиции (OOP)

В предыдущем разделе я уже говорил о том, что многие игроки допускают ошибку, не увеличивая размер рейза, когда в игре есть лимперы. То же самое происходит, когда они сидят в позиции блайндов. Как я уже говорил, нет ничего хуже, чем видеть флоп, когда в раздаче присутствует половина стола. Вам будет гораздо сложнее выиграть банк, чем если бы вы играли с одним или двумя оппонентами. Но на самом деле я соврал. Есть еще более худшая ситуация. Это видеть флоп с половиной стола, и действовать первым на каждой улице!

Как я уже говорил, вам следует добавлять по одному большому блайнду на каждого лимпера. **Помимо этого, вы должны добавить еще один большой блайнд на каждого лимпера, если находитесь в позиции блайндов.** Этого должно быть вполне достаточно, чтобы компенсировать недостаток отсутствия позиции.

Всегда помните о том, что когда вы OOP, вы должны стараться вынудить остальных игроков отказаться от игры с вами. Если у вас есть возможность забрать банк прямо сейчас, то радуйтесь этому. Дело в том, что OOP вы не будете выигрывать банки так же часто, как IP. Нет ничего плохого в том, чтобы забрать блайнды прямо сейчас. Подумайте об этом так, будто вы бесплатно сможете играть пару кругов, при этом даже не увидев флопа!

В то же время, такая незначительная вещь, как дополнительный большой блайнд, гарантирует вам на постфлопе более существенный размер банка, чем обычно. Это здорово поможет нам, поскольку соотношение стека к размеру банка (SPR) будет более коротким. Чем

меньше маневренности на постфлопе, тем менее значимой становится позиция.

Пример: Блайнды 1с/2с

Вы на BB и у вас



Перед вами два лимпера.

Вы должны сделать рейз до $8bb = 16$ центов (стандартный $4x$ рейз $+2x$ за лимперов $+ 2x$ за отсутствие позиции).

Пример: Блайнды 1с/2с

Вы на SB и у вас



Перед вами три лимпера.

Вы должны сделать рейз до $11bb = 22$ цента (стандартный $6x$ рейз $+3x$ за лимперов $+ 2x$ за отсутствие позиции*).

*При наличии трех или более лимперов, я, будучи OOP, могу позволить себе ограничить размер рейза, чтобы банк не был чрезмерно большим, и при этом сохранился какой-то экшн.

Пример: Блайнды 2с/5с

Вы на SB и у вас



Перед вами один лимпер.

Вы должны сделать рейз до 6bb = 30 центов (стандартный 4х рейз +1х за лимпера + 1х за отсутствие позиции).

Пример: Блайнды 2с/5с

Вы на BB и у вас



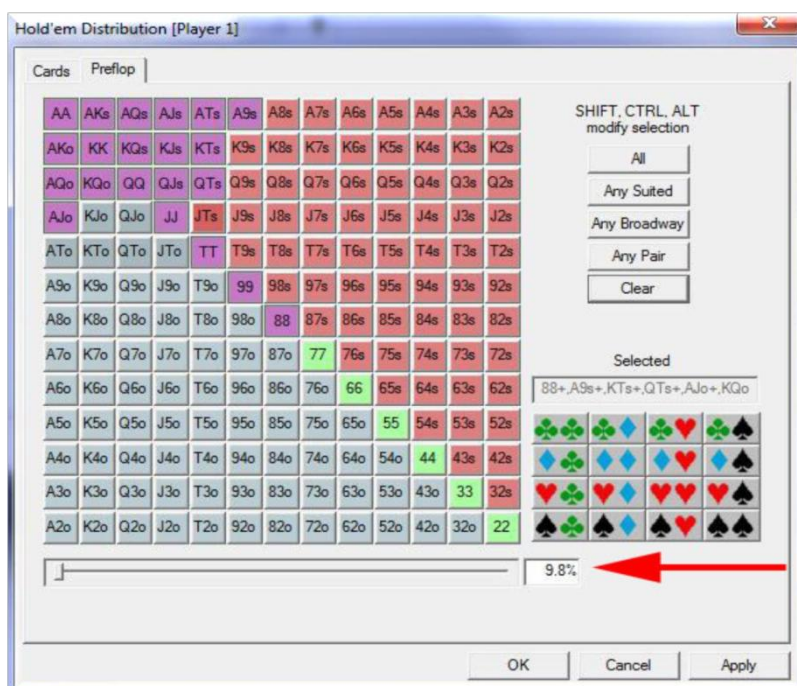
Перед вами два лимпера.

Вы должны сделать рейз до 8bb = 40 центов (стандартный 4х рейз +2х за лимперов + 2х за отсутствие позиции).

Диапазон колла

Теперь мы, наконец, можем поговорить о том, что делать, если перед нами кто-то из оппонентов сделал рейз. Но обо всем по порядку. На самом деле нам необходимо понять, что означает рейз от кого-либо из игроков за столом. Как мы уже говорили, существует несколько типов игроков. Поэтому, в зависимости от типа игрока, рейзы будут означать совершенно разные вещи. И вот здесь нам здорово поможет наш HUD. Если у вас уже есть достаточно хорошая выборка (более 20 рук), то вы можете взглянуть на показатели PFR игроков и немного сократить их диапазон.

Будет здорово, если вы прогоните несколько PFR диапазонов через PokerStove, особенно если вы никогда не делали этого раньше. Кликните на имени игрока, а затем взгляните во вкладку, отражающую статистику данного игрока на префлопе. В PokerStove вы можете внести значение PFR как вручную, так и воспользовавшись скроллингом. К примеру, все руки, окрашенные в фиолетовый цвет, представляют собой 10-ти процентный диапазон PFR (включая большие бродвейные руки), который выглядит следующим образом:



Теперь, прежде чем вы начнете вычислять точный диапазон соперника, очень важно определить его позицию за столом. Как я уже говорил, позиция является невероятно важной составляющей покера. Тем не менее, это вовсе не означает, что все ваши оппоненты знают об этом. На самом деле, многие игроки с микролимитами даже не догадываются об этом.

Но, как правило, приближаясь к баттону, они будут разыгрывать большее количество рук, даже не задумываясь об этом. И на сегодняшний день существует огромное количество grindеров, даже на таких низких лимитах, которые в действительности проявляют некоторые признаки осведомленности о позиционном преимуществе.

Тем не менее, существует простой способ проверить это с помощью НЕМ, воспользовавшись функцией всплывающего окна (PopUp).

Player Name		1647 hands							
Lost \$3.10		-9.44 BB/100							
Time	5m	10m	20m	session					
Won/lost	\$0	\$0	\$0	\$0					
Pre-flop	Total	EP	MP	CO	BTN	SB	BB		
VP\$IP	11%	7%	10%	15%	19%	15%	10%		
Call Open	7%	0% (24)	5% (84)	8% (64)	11% (71)	9% (90)	7% (98)		
Limp	2%	1%	1%	3%	4%	2% (85)	0% (52)		
PFR	8%	6%	8%	10%	12%	9%	6%		
Raise 1st	9%	6%	10%	16% (68)	20% (46)	18% (28)	--		
3-Bet	4%	4% (24)	2% (84)	5% (64)	3% (71)	7% (90)	4% (98)		
Fold to 3B	73% (11)	4-Bet	9% (11)						
Fold to 4B	100%(2)	4B range	0.7% (11)						
Steal (total)	CO	Btn	SB	Vs Steal	SB	BB			
18%	16% (68)	20% (46)	18% (28)	Fold	80% (15)	87% (30)			
				Call	0% (15)	0% (30)			
				3Bet	20% (15)	13% (30)			
Post flop	Total	Flop	Turn	River	Showdowns				
Aggression	2.1	2.6	2.2	1.0	WTSD	23%			
Agg Freq	25%	26%	29% (97)	15% (59)	WWSF	33%			
Check-raise	2% (65)	0% (33)	5% (19)	0% (13)	W\$SD	52% (42)			
Vs missed CB					W\$SD(ex small)	59% (29)			
Bet In position	46% (41)	47% (38)	33% (3)	--					
Bet OOP	31% (49)	--	31% (49)	--					
Flop As PFR	Total	Regular	3-Bet pot	Turn					
Continuation bet	65% (52)	68% (50)	0% (2)	Continuation bet	46% (13)				
Fold CB to Raise	20% (5)	20% (5)	--	Fold to CB	50% (2)				
Fold to Donk Bet	67% (12)	70% (10)	50% (2)						
Raise Donk Bet	8% (12)	10% (10)	0% (2)						
Vs PFR				River					
Fold to CB	63% (16)	67% (15)	0% (1)	Cont bet	0% (2)				
Raise CB	6% (16)	7% (15)	0% (1)	Fold to CB	0% (1)				
Donk bet	7% (15)	--	--						
Steal limped pot	8% (13)								

Имеете в виду, что у вас должна быть достаточно большая выборка рук на кого-либо из игроков, прежде чем вы сможете считать эту информацию относительно надежной. Статистика на игрока, указанного на рисунке выше, состоит из 1600 рук, и этого более чем достаточно. Я рекомендую вам пользоваться рорир, если у вас есть, по меньшей мере, 100 рук на оппонента. Несмотря на то, что значение PFR, как правило, близко к его истинному значению, если вы располагаете выборкой из 20 рук, PFR по позициям требует гораздо больше времени на сбор статистических данных.

Как мы видим, этот игрок разыгрывает только 6% рук из позиции EP, и в два раза больше (12%) из позиции BTN. Как я уже говорил, по моему мнению, в LP вы должны разыгрывать примерно в 3 раза больше рук, чем в EP. Таким образом, тот факт, что игрок разыгрывает в два раза больше рук в LP, означает, что он осведомлен о позиционном преимуществе за столом. И поэтому мы должны корректировать свои диапазоны колла и Збета относительно того или иного диапазона, с которыми он делает рейзы в той или иной позиции.

Итак, давайте исходить из того, что по мере приближения к баттону, игрокам свойственно разыгрывать несколько большее количество рук.



Столкновение с рейзом из EP

Как мы уже видели из рисунка выше, многие игроки будут разыгрывать более тайтовый диапазон в этой позиции. Разумеется, на микролимитах такое не будет происходить постоянно. Тем не менее, когда кто-либо из игроков делает рейз из ранней позиции, вам следует в большей степени верить в то, что у него относительно сильная рука. В особенности я дам большой кредит доверия регуляру, нежели всем остальным. ПЛП и фиши, как правило, не имеют ни малейшего представления о позиции. Они

просто беспорядочно разыгрывают все свои руки. Наиболее вероятно, что регуляры будут иметь хоть какое-то представление о важности позиции.



Столкновение с рейзом из MP

Если кто-то делает рейз из MP, то мы вправе ожидать, что большинство игроков будет разыгрывать несколько более широкий диапазон. На рисунке выше мы уже видели, что PFR диапазон игрока в данной позиции составляет 8%. Поэтому, против большинства игроков, дающих рейз из MP, мы можем несколько расширить свой диапазон.



Столкновение с рейзом из LP

Если оппонент делает рейз из LP, то мы должны положить его на еще более широкий диапазон. LP – это то место, где большинство игроков с большей охотой применяют стиллинг и, соответственно, делают рейзы на более широком диапазоне. В этой ситуации мы можем коллировать шире. И мы также можем использовать лайтовые 3-беты против рейзеров из LP.

С какими руками коллировать префлоп рейзера?

Их не так много. Мне не следует слишком много рассказывать о том, как коллировать префлоп рейзеров, поскольку вы не должны этого делать очень часто! На микролимитах это еще один распространенный лик среди игроков. Несмотря на то, что мы в состоянии определить

диапазон оппонента в зависимости от его позиции, это не значит, что мы должны коллировать его слишком часто.

И это опять приводит нас к важности инициативы в раздаче. Колл, так же как и лимп, является пассивной линией игры. Сделав рейз, гораздо выгоднее держать раздачу под контролем. **Таким образом, когда мы сталкиваемся с рейзом, то, как правило, должны рассматривать либо 3-бет, либо фолд.**

Тем не менее, бывают ситуации, когда колл в ответ на чей-либо рейз на префлопе будет наилучшим вариантом розыгрыша руки. На самом деле, существует 3 таких ситуации.

1. У вас есть карманная пара, и вы хотели бы поймать сет.

На сегодняшний день, колл с малой или средней карманной парой с целью попасть в сет, является наиболее частой ситуацией, при которой я буду коллировать префлоп рейзера. На микролимитах, охота за сетом невероятно прибыльное занятие, поскольку большинству игроков не так просто сдаться с оверпарой или топ-парой.

На префлопе нам не следует выбрасывать эти руки на чей-либо рейз, поскольку они могут здорово попасть во флоп и тем самым помочь выиграть огромный банк. Тем не менее, нам не хотелось бы 3-бетить с этими руками, поскольку в случае 4-бета мы будем вынуждены сдаться, и кроме того, получив колл, будет непросто разыграть эту руку на постфлопе. Поэтому, колл, как правило, будет наилучшим вариантом. Чуть позже я более подробно расскажу вам о том, как правильно охотиться за сетом.

2. У вас есть туз с большим киккером или довольно большая пара, с которой вы не хотите 3-бетить.

Я редко коллирую чьи-либо рейзы с большими тузами (AK, AQ), и довольно часто ставлю 3-беты с руками типа QQ и JJ. Тем не менее,

существует несколько ситуаций, когда колл может стать наилучшим решением. Наиболее распространенная на сегодняшний день ситуация для колла с такими руками возникает тогда, когда нит делает рейз из EP. Как мы уже говорили, PFR диапазон в позиции EP, как правило, довольно тайтовый. И ниты с самого начала разыгрывают очень тайтовые диапазоны. Такие руки слишком сильны, чтобы сдаваться с ними на префлопе, но в то же время не настолько сильны, чтобы в подобной ситуации 3-бетить с ними. Поэтому колл здесь будет наилучшим вариантом.

3. Вы в позиции со спекулятивной рукой, и в раздаче присутствует фиш.

И, наконец, как я уже говорил, игра против рыбы имеет жизненно важное значение независимо от того, на каких лимитах вы играете. Эти парни раздают деньги направо и налево с невероятной скоростью, и вы должны стремиться разыграть как можно больше банков с этими игроками.

Таким образом, если я вижу рыбу в раздаче, то зачастую буду коллировать его на широком диапазоне спекулятивных рук, таких как одномастные коннекторы, одномастные тузы и прочие бродвейные руки. И наоборот, я, как правило, не буду коллировать рейзы, если в раздаче нет рыбы. Ну и наконец, со всеми этими руками, я любой ценой хотел бы играть в позиции. Поэтому, находясь в позиции блайндов, я буду выбрасывать спекулятивные руки независимо от того, какой из типов игроков присутствует в банке.

Подведем итог. Если передо мной был рейз, то в подавляющем большинстве случаев я буду либо 3-бетить, либо фолдить. Обычно это будет фолд. По возможности, я всегда хочу иметь инициативу, и у меня не возникает никаких проблем выбросить некоторые красивые руки, если я знаю, что не смогу получить ее.

3-беты

На сегодняшний день, это одна из любимых тем. Если и есть такая составляющая покера, которая изменилась за последние 5 лет, то 3-беттинг, вероятно, будет очень хорошим кандидатом. Давным-давно 3беттинг использовался исключительно с АА и КК, даже на более высоких лимитах. Тогда люди начали понимать, насколько выгодно 3-бетить с некоторыми другими руками. Это позволило им тут же забирать банки или получать инициативу на постфлопе. Теперь и мы знаем, насколько это выгодно.

Поскольку все больше людей начало замечать это, 3-беттинг стал более распространенным явлением, и очевидной стратегией сопротивления на 3-беты стал лайтовый 4-беттинг против типичных игроков, которым нравится применять 3-беттинг. Но, даже не смотря на то, что лайтовый 4-беттинг казался бы хорошим решением, у него есть один существенный недостаток. Он требует, чтобы вы рисковали довольно значительной (почти критической) частью вашего стека, чтобы попытаться выиграть банк. С другой стороны, делая 3-бет, вы не рискуете огромными деньгами.

Это не значит, что вы должны начать 3-бетить напропалую. На самом деле, я убежден, что на микролимитах вы должны делать прямо противоположное. Но в то же время 3-беттинг является великолепной стратегией, позволяющей вам выиграть множество банков, и которой не так просто противостать.

Частое применение 3-бетов все еще не столь распространенное явление на микролимитах, в особенности на NL2 и NL5. И, как правило, люди, которым свойственно применять 3-беттинг, делают это слишком часто и в не самых удачных ситуациях. Зачастую они вообще не знают, зачем это делают. Они просто пытаются быть агрессивными, нажимая кнопки в случайном порядке.

Я думаю, что на микролимитах вы, как правило, должны 3-бетить на вэлью. Временами вполне допустимо поставить лайтовый 3-бет против подходящего соперника, но это должно быть скорее исключением, чем правилом. Ключом успешного применения 3-бетов является выбор правильных ситуаций и правильных оппонентов. Суть не в том, чтобы подогнать свои статистические показатели к определенному уровню. Тем не менее, существует диапазон, в рамках которого вы должны пытаться применять 3-беттинг. На микролимитах я буду 3-бетить примерно с 3% рук, и думаю, что диапазон в пределах от 2% до 4% вполне приемлем.

Есть несколько причин, по которым я не очень люблю 3-бетить на микролимитах, используя слишком широкий диапазон. Во-первых, зачастую мое преимущество на постфлопе невероятно велико. Вот лишь некоторые гигантские ошибки, которые постоянно допускают практически все игроки с микролимитов:

- Слоуплей с оверпарой
- Ставки слишком маленького размера
- Ставки слишком большого размера
- Переоценка оверпар
- Переоценка топ-пар
- Переоценка дро

Если я уверен, что смогу переиграть оппонента на постфлопе, то искусственное увеличение банка и снижение SPR вряд ли мне помогут. Когда стеки достаточно глубоки, то на помощь придет более высокий уровень игры. 3-беттинг моментально понижает SPR, создавая тем самым более короткие стеки, что будет только на руку менее опытному игроку.

Если бы мои оппоненты хорошо играли на постфлопе, то в этом случае префлоп агрессия имела бы большее значение. Такое происходит на более высоких лимитах, где вы можете позволить себе использовать

более либеральную 3-бет стратегию. Однако, на микролимитах подавляющее большинство игроков день ото дня допускают ужасные постфлоп ошибки, а в воскресенье количество этих ошибок удваивается.

Во-вторых, одним из крупнейших ликов игроков с микролимитов является неспособность выбрасывать в ответ на 3-беты. Кроме того, им очень нравится совершать частые коллы на постфлопе. Вероятно, вы уже сталкивались с этим. Дело в том, что вы должны использовать 3-беттинг с целью забрать банк прямо сейчас или же выбить оппонента ставкой на флопе.

Когда у вас нет много фолд-эквити против большинства игроков, 3-беттинг становится менее эффективным. Это не так плохо, поскольку, в конечном итоге, у вас, как правило, будет большая рука, дав 3-бет с которой, вы получите коллы по всем улицам.

Я всегда хочу, чтобы мой 3-бет диапазон был поляризован. Это подразумевает, что я должен 3-бетить с очень сильными руками, находящимися в самом верху моего диапазона, такими как:



А также с массой достойных спекулятивных рук или рук с высокой картой, которые не являются достаточно сильными для колла, и с которыми можно легко сфолдить на 4-бет. Это могут быть такие руки, как:



Я стараюсь держаться подальше от использования слишком частого 3-бета с такими руками, как:



Это хорошие вэлью руки, но в то же время они плохо стоят против 4-бета. Кроме того, вы часто можете оказаться в сложных ситуациях против тех игроков, которые не склонны к частым фолдам на постфлопе. Сыграв коллом, я смогу удерживать банк небольшого размера, принимать простые решения и иметь возможность переиграть противника на постфлопе с довольно хорошей стартовой рукой.

Ключевым моментом здесь является то, что мой 3-бет диапазон поляризован. В него входят великолепные руки, а также некоторые мусорные руки, которые тем не менее иногда могут здорово зацепиться за флоп. **Наличие такого 3-бет диапазона не приведет меня к сложным ситуациям как на префлопе, так и на постфлопе.** Пусть все ваши решения будут простыми. Не ставьте 3-бет лишь потому, что вы этого хотите.

Лайтовые 3-беты

Для начала позвольте мне сказать вот о чем. Если вы никогда не применяете лайтовые 3-беты на микролимитах, то в этом нет ничего страшного. Подавляющее большинство моих 3-бетов на микролимитах даются с большими руками на вэлью. Как я уже говорил, основная причина, по которой вы не должны использовать слишком частые 3-беты заключается в том, что вы не получите достаточно частых фолдов.

Это не так страшно, если у противника достаточно высокий фолд на контбет, но обычно это не так.

На микролимитах многие из ваших оппонентов (даже регуляры), оказавшись в 3-бет поте, превращаются в автоответчиков, и могут случайным образом правильно коллировать со средней парой все ваши лайтовые баррели, с помощью которых вы хотите выдавить оппонента из раздачи. Тем не менее, время от времени все же возникают хорошие ситуация для применения лайтовых 3-бетов. Здесь я бы хотел обратить ваше внимание на два условия.

- Вы в позиции
- Оппонент имеет высокий фолд на 3-бет и/или высокий фолд на контбет (более 70% для каждого из этих показателей).

Убедитесь, что у вас есть, по меньшей мере, 100 рук на оппонента, которого вы хотите лайтово 3-бетить. И используйте показатель фолда на контбет в обычных банках. Фолд на контбет в 3-бет поте в большинстве случаев потребует слишком большой выборки рук.

Player Name		3380 hands					
Won	\$1.64	2.44 BB/100					
Time	5m	10m	20m	session			
Won/lost	\$0	\$0	\$0	\$0			
Pre-flop	Total	EP	MP	CO	BTN	SB	BB
VP\$IP	19%	18%	21%	19%	20%	25%	13%
Call Open	11%	8% (49)	9%	15%	10%	10%	12%
Limp	7%	5%	7%	5%	6%	22%	0%
PFR	11%	13%	14%	10%	12%	10%	5%
Raise 1st	19%	14%	20%	22%	37%	44% (64)	--
3-Bet	1%	4% (49)	3%	0%	1%	0%	1%
Fold to 3B	71% (41)	4-Bet	5% (41)				
Fold to 4B	0% (2)	4B range	0.5% (41)				
Steal (total)	CO	Btn	SB	Vs Steal	SB	BB	
31%	22%	37%	44% (64)	Fold	89% (64)	83% (72)	
				Call	11% (64)	15% (72)	
				3Bet	0% (64)	1% (72)	
Post flop	Total	Flop	Turn	River	Showdowns		
Aggression	2.6	2.7	1.9	5.0	WTSD	24%	
Agg Freq	25%	32%	18%	18%	WWSF	35%	
Check-raise	3%	2%	5% (60)	4% (26)	WSSD	64%	
Vs missed CB					WSSD(ex small)	66% (72)	
Bet In position	44%	46%	14% (7)	--			
Bet OOP	22%	--	21%	67% (3)			
Flop As PFR	Total	Regular	3-Bet pot	Turn			
Continuation bet	60%	60%	100%(2)	Continuation bet	36% (50)		
Fold CB to Raise	65% (17)	65% (17)	--	Fold to CB	50% (8)		
Fold to Donk Bet	34% (35)	34% (35)	--				
Raise Donk Bet	20% (35)	20% (35)	--				
Vs PFR				River			
Fold to CB	64% (64)	63% (57)	71% (7)	Cont bet	25% (8)		
Raise CB	5% (64)	5% (57)	0% (7)	Fold to CB	67% (3)		
Donk bet	23% (61)	--	--				
Steal limped pot	24% (37)						

Выполнения каждого из этих условий позволит вам оказаться в ситуации, где вы зачастую будете в состоянии забрать банк на префлопе или постфлопе. Вот и все дела. Мы не хотим применять лайтовые 3-беты без позиции против тех игроков, которые никогда не выбрасывают.

И как я уже говорил, выбирайте такие руки, которые слишком слабы для того, чтобы коллировать чьи-либо рейзы, но в то же время имеют вэлью старшей карты или спекулятивной руки, с которыми можно легко сдать на 4-бет. Никогда не ставьте 3-беты с абсолютным хламом.

3-бетсайзинг на NL5

Стандартный 3-бетсайзинг в кэш играх с полным 100bb стеком выглядит следующим образом:



3x от размера опен рейза, когда вы в позиции



4x от размера опен рейза, когда позиция у вас отсутствует

Этот бетсайзинг я рекомендую применять на лимитах NL5 и выше.

Причиной использования различного бетсайзинга является та же линия мышления, которую мы рассматривали в разделе «Если есть лимперы и вы без позиции». Когда у нас отсутствует позиционное преимущество, то мы хотим вынудить оппонента сдать. Таким образом, сделав 3-бет чуть большего размера, мы вправе рассчитывать на то, что противники станут реже коллировать нас. К тому же, в случае колла, SPR становится ниже, что, безусловно, нам на руку.

Это стандартный 3-бетсайзинг для кэш игр с полным 100bb стеком, поскольку противник в этом случае не получает корректных оддсов для совершения колла. Они ни за что не смогут играть в плюс, коллируя 3-бет и, выбрасывая на контбет всякий раз, когда флоп пройдет мимо. На микролимитах подавляющее большинство игроков теряет кучу денег, играя подобным образом. Чуть позже я расскажу вам об этом более подробно.

3-бетсайзинг на NL2

На NL2 я рекомендую следовать тем же правилам, что и выше, с той разницей, что с премиум руками, такими как AA и KK, вам следует делать 3-беты более крупного размера. На то есть две причины:

- На микролимитах подавляющее большинство игроков более охотно коллирует 3-беты.
- Они не обращают внимания на размер ваших 3-бетов.

Как мы уже говорили ранее, уровень игры на NL2 значительно отличается от уровня игры на всех остальных лимитах, поэтому здесь не применимы общие правила. Если ваш оппонент будет коллировать 5х или 6х так же часто как 3х, и при этом у вас есть премиум рука, то совершенно логично делать ставки более существенного размера.

Это даст вашему винрейту огромный толчок вверх на данном лимите, поскольку невероятный размер 3-бета в значительной степени увеличит размер банка и позволит вам не напрягаясь заполучить стек оппонента на постфлопе.

Тем не менее, подобные ситуации все еще зависят от характерных особенностей игроков. Например, если вы столкнулись с регуляром, то в большинстве случаев вам следует использовать более стандартный бетсайзинг. Однако плохие регуляры могут начать сходить с ума, если вы будете использовать против них нелепый 3-бетсайзинг. Безусловно,

применение 3-бетов невероятных размеров, довольно выгодное действие против большинства ПЛП и рыб.

Обратите внимание, что независимо от лимита, на котором вы играете, размеры стеков имеют весьма существенное значение. Если размер стека вашего противника составляет менее 100bb, то входя в раздачу, вероятно, лучше всего использовать более стандартный бетсайзинг, так как нет никакого смысла в том, чтобы выдавить соперника из игры.

Иными словами, если ваш оппонент действительно является шортстеком, и размер его стека составляет 50bb или меньше, то я мог бы 3-бетить его до 2,5х или же просто мини-3бетить. В подобных ситуациях действуйте на свое усмотрение. Огромные 3-беты ориентированы на игру с глубокими стеками.

И последнее замечание относительно 3-бетсайзинга. Если вы сквизите (перед вами был рейз и колл), то вам необходимо делать 3-бет несколько большего размера. Очевидно, что это правило относится к любому лимиту.

Пример: Блайнды 2с/5с.

Вы на BB и у вас



ПЛП делает рейз из MP до 15 центов.

Вы должны сделать 3-бет размером $4x = 60$ центов.

Пример: Блайнды 2с/5с.

Вы в поздней позиции и у вас



ТАГ (его фолд на 3-бет составляет 75%) открывается до 15 центов с позиции MP.

Вы должны сделать 3-бет размером $3x = 45$ центов.

Пример: Блайнды 1с/2с.

Вы в поздней позиции и у вас



ПЛП делает рейз из MP до 8 центов.

Вы должны сделать 3-бет размером $5x = 40$ центов.

Пример: Блайнды 1с/2с.

Вы на BB и у вас



Нит делает рейз из EP до 8 центов.

Вы должны коллировать.

Что вы должны делать, если 3-бетят вас?

Это весьма популярный вопрос, особенно среди моих учеников. Как я уже говорил, на сегодняшний день 3-беттинг приобрел невероятную популярность, и вы нередко будете сталкиваться с 3-бетами даже на микролимитах. Мой ответ на этот вопрос довольно прост.

Вы должны выбрасывать достаточно часто, особенно OOP.

Не переживайте, если это заставляет вас чувствовать себя слабаком. Мы здесь для того, чтобы зарабатывать деньги, а не тешить свое эго.

Причина, по которой вы должны достаточно часто выбрасывать в ответ на 3-бет кроется в том, что когда вас 3-бетят, вам попросту не выгодно коллировать. Обращаю ваше внимание, что здесь мы рассматриваем игру со стеком 100bb. Ситуация немного изменится, если размеры стеков будут составлять 50bb или 250bb. Я не сдаюсь на 3-беты достаточно часто, если стеки реально глубоки. Если же мне противостоит шортстек, то я буду фолдить или 4-бет-пушить на несколько более широком диапазоне. И никогда не стану коллировать.

Но все же, вернемся к игре со стеком в 100bb. Коллируя 3-беты, невероятно сложно получить прибыль, особенно если вы без позиции. Дело в том, что достаточно часто вы не попадете во флоп и будете вынуждены чек-фолдить, теряя тем самым 10-12bb (сумма вашего рейза + сумма 3-бета). Со временем это выльется в гигантские потери. Сделав это 9 или 10 раз, вы тем самым просто потеряете стек!

Даже будучи IP вам будет весьма непросто получить прибыль в подобных ситуациях. Опять же, все это возвращает нас к важности инициативы, которой у нас нет! Если вы играете свои руки очевидным

образом и проявляете агрессию только хорошо попав во флоп, то этого попросту не будет достаточно для того, чтобы восполнить убытки от всех тех ситуаций, когда вы промажете и будете вынуждены сбросить карты. Вы просто не будете попадать во флоп достаточно часто.

Попав во флоп, нет никакой гарантии, что вы сможете получить стек оппонента. Многие люди полагают, что попав во флоп, у них появляются бесконечные потенциальные шансы. Но это не тот случай. У вашего оппонента помимо АА и КК, может оказаться множество других рук, с которыми он вам не заплатит.

Учитывая все вышеназванные причины, я бы хотел предложить вам коллировать 3-беты исключительно с сильным диапазоном, таким как ТТ+/АК. И очевидно, что с некоторыми топовыми руками вам, так или иначе, следует просто 4-бетить.

Что делать, если кто-то мини-3бетит вас?

Здесь я просто хочу рассказать вам об одной вещи касательно столкновения с 3-бетом. На самых низких лимитах, которые мы рассматриваем в данной книге, вы часто будете сталкиваться с мини-3бетами. Это популярный прием среди плохих игроков. Вместо того, чтобы дать 3бет стандартного 3х или 4х размера, они просто 3-белят до минимально возможного значения. Не так просто определить диапазон мини-3бета, и он будет отличаться от игрока к игроку. Он может включать в себя как натсовые руки, такие как АА и КК, так и множество бродвейных комбинаций и средних пар.

В таких ситуациях вы обязательно должны коллировать на довольно широком диапазоне. Однако, вы должны убедиться, что у противника достаточно глубокий стек. Дело в том, что плохие игроки, использующие мини-3беты, как правило, имеют короткие стеки. Они изначально садятся за стол с коротким стеком и не используют

функцию автоматической докупки. Вы должны убедиться, что у них есть, по меньшей мере, 50bb, а желательно несколько больше, прежде чем примете решение коллировать их. И, кроме того, вы должны чаще склоняться к коллу будучи IP, нежели OOP.

Если оппонент не располагает большим стеком, и вы планируете выбрасывать всякий раз, когда флоп пройдет мимо вас, то вы не сможете получить прибыль. Поэтому лучше сразу сдайтесь на префлопе, даже несмотря на то, что вам необходимо доложить смешную сумму. Но в целом, если размер стека вашего оппонента близок к 100bb, то вы должны коллировать мини-3-беты гораздо чаще, чем обычные 3-беты.

4-беты

В связи с тем, что игра на микролимитах довольно пассивна, 4-беты довольно редки, но время от времени вы все же можете повстречать их. Я настоятельно не рекомендую вам использовать какие-либо нелепые 4-беты. **В подавляющем большинстве случаев вы должны 4-бетить только с натсами (AA и KK).**

На микролимитах вы не должны ставить блефовых 4-бетов.

Такой имидж вам совершенно не нужен. Помните, на микролимитах вам не нужно беспокоиться о собственном имидже. Никто не обращает на это никакого внимания. Это пустое сжигание денег в огне их узкого 3-бет диапазона. В конце концов, оппоненты нередко будут коллировать все ваши 4-беты и практически на любой доске станут коллировать все ваши ставки вплоть до ривера.

Против любых противников с микролимитов, играющих с полным 100bb стеком, разве что кроме маньяков, я в значительной степени склонен 4-бетить на префлопе только с двумя руками – AA и KK.

Небольшим исключением могут стать агрессивные ТАГи, на которых у меня есть определенное количество сыгранных вместе рук. Временами вы можете 4-бетить против них с руками типа QQ или АК. Но и здесь позиция является невероятно важным фактором.

Вспомните наш разговор о том, как изменяется диапазон кого-либо из игроков в зависимости от позиции. Допустим, что ТАГ также осведомлен об этом. Если он 3-бетит ваш рейз из EP, то у него будет совсем другой диапазон 3-бета, нежели когда вы рейзите из LP. Дело в том, что ему известно, что ваш диапазон в LP будет более широким и поэтому он сможет чаще 3-бетить ваши рейзы. Однако, на микролимитах, ситуации подобного рода возникают не так часто.

Что касается маньяков, то это совсем другая история, и довольно редкое явление. В конце этой книги вы найдете целый раздел, посвященный игре с маньяками.

Тем не менее, достаточно просто сказать, что люди на микролимитах не 4-белят без натсов. Сталкиваясь с 4-бетом от игрока с полным 100bb стеком, я почти всегда буду выбрасывать весьма сильные руки, такие как QQ, JJ и АК. Это может показаться нелепым для большинства людей, которые играют за 6-тах столами. Но за фулл ринг столами диапазоны несколько иные. Кроме того, микролимиты заполнены пассивными игроками.

На более высоких лимитах такие руки как QQ, JJ и АК являются весьма подходящими для олл-ина на префлопе. Но только не на микролимитах, разве что вы ненавидите деньги. И если я играю с очень глубоким стеком, то в состоянии зарыть даже KK, столкнувшись с огромным 4-бетом от нита. Вы не сможете написать покерную книгу, не рассказав о том, как фолдить с парой KK на префлопе, и чуть позже вы найдете в этой книге раздел, описывающий данную проблему.

4-бетсайзинг

Стандартный размер 4-бета на лимитах NL5 и выше составляет 2,5x от суммы 3-бета оппонента. Это позволит сделать рейз достаточно маленького размера, чтобы еще была возможность выйти из раздачи с некоторыми руками. Но поскольку у нас почти всегда натсовый диапазон, то это всего лишь иллюзия с целью провокации последующего экшена. Нет никакой необходимости делать огромный 4-бет, поскольку рейз нормального размера уже представляет собой существенную часть стека.

На NL2 я бы делал несколько более существенный 4-бет, такой как 3x, лишь потому, что меня часто будут коллировать. Иногда я буду просто

пихать олл-ин, изображая тем самым блеф. Играя с более глубоким стеком на любом из лимитов, я буду немного корректировать свой 4-бетсайзинг. С другой стороны, если стек значительно меньше, чем 100bb, то, вероятно, я просто пойду олл-ин.

Данный раздел не такой уж большой, так как вы не должны слишком часто 4-бетить на микролимитах.

Во всех приведенных ниже примерах стеки по 100bb.

Пример: Блайнды 1с/2с.

Вы в поздней позиции и у вас



Нит делает рейз из MP до 8 центов, и вы 3-бетите его до 24 центов.

Затем он 4-бетит до 60 центов.

Вы должны сфолдить.

Пример: Блайнды 1с/2с.

Вы в поздней позиции и у вас



ПЛП делает рейз из MP до 6 центов, и вы 3-бетите его до 36 центов.

Затем он мини-4бетит до 66 центов.

Вы должны пойти олл-ин.

Пример: Блайнды 2с/5с.

Вы в поздней позиции и у вас



Вы делаете рейз до 20 центов.

ТАГ (3-бет 5%) 3-бетит вас с позиции SB до 60 центов.

Вы должны 4-бетить до \$1,50 и коллировать пуш.

Постфлоп

Теперь давайте перейдем к делу. Я уже говорил, что игра на префлопе достаточно важна, однако в безлимитном холдеме вы будете выигрывать (или проигрывать) большие суммы именно на постфлопе. И, по правде говоря, я думаю, что игра на постфлопе попросту гораздо интереснее.

Если и есть одна вещь, о которой мы непременно должны знать, то сейчас самое время сказать об этом.

На микролимитах ваши оппоненты зачастую будут допускать ужасные ошибки на постфлопе.

Вероятно, это самая основная причина, по которой можно поддерживать столь огромный винрейт на микролимитах. Они постоянно будут делать слишком маленькие ставки (или не делать их вообще), когда обязаны ставить много. Они будут заряжать несколько баррелей и даже овербетить в тех ситуациях, где вообще не должны ставить. Они будут продолжать коллировать или рейзить, когда должны просто фолдить. А также часто будут фолдить, когда им следовало бы сыграть коллом или рейзом. Я думаю, вы уловили суть. Они совершают массу вещей, двигаясь совсем не туда, куда нужно!

Фиши постоянно совершают эти ошибки независимо от того лимита, на котором вы играете. Тем не менее, самое замечательное, что есть в микролимитах, это то, что даже многие регуляры и ПЛП допускают те же самые ошибки, что и фиши.

Сила руки

Прежде чем мы начнем, мне хотелось бы затронуть тему силы руки и оценки борда. Способность быстро оценить две свои карты на той или иной структуре борда, является одним из самых важных и основных инструментов, которым вам необходимо располагать, будучи игроком в покер. И это как раз то, где новички испытывают массу проблем.

Данная тема выходит за рамки простого понимания того, какая рука сильнее другой. Это и так все знают. В действительности вам необходимо понимать относительную ценность различных типов рук. Эта ценность может менять в зависимости от того, в какой вид покера вы играете.

Например, в лимитном холдеме, где размеры ставок ограничены, руки типа топ-пары имеют гораздо более существенную ценность, поскольку просто не существует какой-либо потенциальной оплаты от игрока, тянущего свое дро. Но в безлимитном холдеме ситуация совершенно иная в виду огромного размера стека и возможности в любое время делать ставки любого размера. Это повышает ценность спекулятивных рук и понижает ценность рук типа топ-пары.

Поэтому, крайне важно, чтобы вы понимали относительную ценность различных типов рук, прежде чем мы начнем детально разбирать постфлоп игру на микролимитах.

Нет пары

Начнем с худшего типа руки, которая представляет собой не парную руку. В действительности, это самый распространенный тип руки, который будет у вас оказываться. Если у вас нет пары на префлопе, у вас все равно достаточно часто не будет пары на постфлопе. Знание лишь одной этой концепции уже достаточно для того, чтобы стать

успешным игроком в безлимитный холдем. Всегда помните о том, что на самом деле мало кто из игроков будет иметь что-либо стоящее.

На микролимитах за фулл ринг столами вам ни в коем случае не следует пытаться превращать эти руки в выигрышные. Существует широкий спектр различных не парных рук.

Пример:



на флопе



Здесь у вас три оверкарты и отсутствует дро. Вы не бьете абсолютно ничего.


Пример:



на флопе



Здесь у вас А-хай с флэш-дро и стрит дро. Здесь вы большой фаворит (более 60%) против большинства готовых рук, таких как



или



Но факт остается фактом. В долгосрочной перспективе подобные руки не принесут вам огромных барышей. Таким образом, с этими руками вы, как правило, должны сдаваться, либо чекать по всем улицам. Тем не менее, есть ряд исключений, о которых я расскажу вам несколько позже. Но в целом, помните, что это мусорные руки. И по возможности, вы должны стремиться рисковать как можно меньшей суммой денег с руками данного типа.

Пара

В подавляющем большинстве случаев, имея пару, вы можете попытаться разыграть банк относительно небольшого размера. Несмотря на то, что эти руки имеют более существенное вэлью, чем не

парные руки, вы все равно не выиграете с ними много денег в долгосрочной перспективе. Так же, как и в предыдущем случае, существует широкий спектр различных парных рук.

Пример:



на флопе



дает вам топ-пару с топ-киккером (ТПТК), а рука, такая как



на таком же борде дает вам низшую пару без киккера.

На микролимитах вы должны быть в большей степени вовлечены в игру с первым типом парной руки. Разумеется, есть некоторые исключения, но, как правило, в подавляющем большинстве случаев вы должны склоняться к тому, чтобы сдаваться со всеми средними и низшими парами.

Против любых игроков, кроме самой неменяемой рыбы, даже с такими руками как топ-пара, вы, как правило, должны склоняться к пот-контролю, чекая на терне. Тем не менее, рука, такая как ТПТК имеет гораздо большее вэлью по сравнению с обычной топ-парой, и поэтому вы должны стараться разыгрывать ее более агрессивно. Но, как я уже говорил, с ТПТК будет весьма непросто собрать вэлью со всех трех улиц.

Понять сущность данной идеи довольно легко. Если у вас есть топ-пара, то маловероятно, что у кого-то другого также будет топ-пара, поскольку одна из карт, образующих топ-пару, будет у вас. Когда у вас будет сет или оверпара, то вероятность того, что у соперника окажется топ-пара, с которой он будет рад вложить в банк много денег, намного выше. Но не наступайте на эти грабли сами! Как правило, вы должны разыгрывать топ-пары крайне осторожно.

Две пары

С двумя парами, мы, наконец, оказываемся в тех ситуациях, где можем играть очень решительно. Несмотря на то, что не все две пары одинаково хороши, в большинстве случаев вы должны разыгрывать их очень агрессивно и быть готовым к тому, чтобы сыграть с ними на стек. Причина этого довольно проста – весьма трудно положить оппоненту более сильную комбинацию. На самом деле, если вы проигрываете в подобных ситуациях более сильной руке, то это просто кулер.

Пример:

У вас



На флоп приходит



Если случается, что у вашего оппонента оказывается



то данную ситуацию можно расценивать как типичный кулер. В подобных ситуациях мы почти всегда будем терять стек или значительную его часть. Но, в то же время у оппонента может оказаться множество других рук, которые будут им переоценены, например, такие как худшие две пары или пара тузов. В данном случае пара 55 будет представлять собой абсолютный топ их диапазона. Тем не менее, самое замечательное в покере это то, что на следующий день будет все наоборот, и ваши оппоненты в аналогичных ситуациях будут также разоряться против вас.

Но бывает и другая разновидность двух пар, где розыгрыш огромного банка, вероятно, не пойдет нам на пользу.

Пример:

Вы в позиции BB и у вас



На флоп приходит



В подобной ситуации у вас нет каких-либо оснований пытаться разыграть огромный банк, особенно если в раздачу вовлечено много людей. На самом деле, я почти всегда разыгрываю такие руки очень пассивно. Есть множество лучших рук, которые бьют нашу, такие как флэш или более сильные две пары. Наша рука выглядит весьма недурно, но добиться хорошего экшена очень непросто. Иными словами, если противник будет готов вложить в банк огромную сумму денег, то, скорее всего это будет означать, что мы биты, как и в предыдущем примере.

Таким образом, когда у вас две пары, вы должны действовать осмотрительно. Тем не менее, в большинстве ситуаций вы должны играть более агрессивно и помимо всего прочего вам не следует пот-контролировать на терне с двумя парами.

Сет/трипс

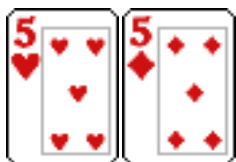
Теперь мы, наконец, подошли к тому типу руки, который имеет невероятно огромное вэлью в безлимитном холдеме на микролимитах за фулл ринг столами. Порой может казаться, что игра за фулл ринг столом это место где мы достаточно долго ждемся сильной руки. Просто потяните за ручку слот машины, попадите во флоп и выиграйте огромный банк. Возможно, это не самым лучшим образом описывает игру за полными столами, но в этом есть доля истины.

Важно провести четкое различие между этими руками и теми, о которых мы говорили ранее. Две пары – не лучшая рука для розыгрыша огромных банков, но три карты одного достоинства или более сильная комбинация – совсем другое дело.

Что такое сет?

Прежде чем я начну вам рассказывать о том, как разыгрывать эти руки, мне необходимо пояснить, в чем отличие между сетом и трипсом. Я понимаю, что это может казаться глупым, но я не раз встречал многих новичков, которые путались в этих двух терминах. Сет и трипс – это не одно и то же. Абсолютно не одно и то же.

Пример:

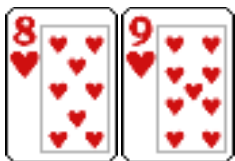


на борде



это сет.

Пример:



на борде



это трипс.

Существует огромная разница между этими двумя руками. Сет представляет собой более сильную комбинацию по целому ряду причин.

Во-первых, сет замаскирован намного лучше, чем трипс. Если вы начнете рейзить и сходить с ума на флопе 993, то для вашего оппонента станет очевидным, что вы пытаетесь изобразить 9. На флопе 953 ему будет гораздо сложнее понять, какая у вас рука на самом деле. Наиболее вероятно, что он будет думать, что вы просто переигрываете некоторые 9х руки.

Во-вторых, когда у вас сет, то киккер не имеет значения. В первом примере вы можете проиграть только одной руке, на данном борде – паре 99. В то же время, во втором примере есть шесть рук, которые из-за киккера могут оказаться впереди – 33, A9, KQ, Q9, J9 и T9.

Трипс является очень мощной рукой и в большинстве случаев вы должны разыгрывать его агрессивно. Но, по правде говоря, когда я

буду рассказывать вам об охоте за сетом в следующем разделе, то буду иметь ввиду карманную пару, образующую сет.

Охота на сеты

Охота за сетом играет существенную роль в играх за фулл ринг столами. В целом, когда вы коллируете чей-либо рейз с малой или средней парой, то, как правило, делаете это в надежде попасть в сет. Вы будете это делать довольно часто, потому что это очень выгодно.

В НЕМ и прочих программах обработки статистических данных я видел бесчисленное количество раз, что карманские пары, которые у меня были за все эти годы, составляют порядка 90% всей моей прибыли. Просто задумайтесь на секунду – 90%! И почти половина из этой прибыли получена от пар, не являющихся премиумными. Поэтому, крайне важно уметь правильно разыгрывать эти руки.

В погоне за сетом, вы должны помнить о некоторых вещах, которые позволят вам максимизировать прибыль. Я часто вижу, как многие регуляры, охотясь за сетями, допускают массу ошибок. Вот два основных фактора:



Если вы зашли на сет-вэлью, то на постфлопе не должны менять своих планов. Если флоп не принес вам сета, то будьте готовы сдаться.



У вас должны быть корректные пот-оддсы для колла на сет-вэлью.

Первый фактор игнорируется некоторыми игроками. Здесь очень важно иметь четкий план на игру. Когда вы коллируете на сет-вэлью, то ваши решения должны быть очень простыми. **Когда вы коллируете с мелкими или средними парами за фулл ринг столами, то в подавляющем большинстве случаев, независимо от типа соперника, вам следует сдать, если не попадете в сет или двустороннее стрит-дро.**

Это кажется достаточно простым, но многие игроки склонны вовлекать себя в ужасные ситуации, выбрасывая планы в мусорный банк, совершая тем самым массу глупых вещей. Разработайте план и придерживайтесь его.

Второй фактор требует дополнительных разъяснений. Попадание в сет не происходит так часто, как бы нам этого хотелось. Это будет происходить примерно в одном случае из 8,5. Это значит, что ваша карманная пара не получит усиления на постфлопе в подавляющем большинстве случаев. Вы проиграете массу 3х или 4х bb, выбрасывая в ответ на контбет всякий раз, когда промажете. Поэтому вы должны быть уверены в том, что вам хорошо оплатят, когда ваша карманная пара, наконец, превратится в сет.

Обратите внимание на игроков, которые играют очень тайтово и тех, кто, по вашему мнению, с трудом готов расстаться со своей оверпарой. Но что более важно – это размеры стеков. Будучи без позиции, мне бы хотелось располагать пот-оддсами 15 к 1 или даже больше относительно размера стека противника.

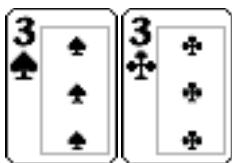
Говоря 15 к 1, я имею в виду, что размер стека моего оппонента должен быть в 15 раз больше размера его рейза, на который я готов ответить коллом. Грубо говоря, чтобы войти в раздачу, размер стека моего оппонента должен составлять не менее 50bb. Подавляющее большинство рейзов делается размером в 3bb или 4bb, поэтому давайте использовать средний размер рейза – 3,5bb. $3,5bb * 15 = 52,5bb$.

Мы будем использовать данную формулу по ряду причин. На первый взгляд может показаться, что для выгодного колла на сет-вэлью нам достаточно располагать пот-оддсами 8,5 к 1. В конце концов, это наши реальные шансы поймать сет, не так ли? Но это ошибочное мнение. И вот несколько причин:

Во-первых, ваш сет не будет оплачен каждый раз, когда вы в него попадете, даже если ваш оппонент вошел в игру с премиум рукой. Например,

Пример:

У вас



На флоп пришли



Потрясающе! Вы попали в свой сет. Но если у вашего оппонента



то, столкнувшись с агрессией на одной из улиц, он может сфолдить против туза, которого вы изображаете.

Кроме того, нередко вы будете попадать в сет на низком борде, в то время как у вашего соперника окажется не парная рука, такая как



или



и он, соответственно, не оплатит ваш сет. На самом деле, такое будет происходить достаточно часто. Вы всегда должны помнить, что существует гораздо больше непарных разномастных рук, нежели готовых пар. Вы можете увидеть это в НЕМ, перейдя во вкладку «Preflop Cards» и установив флажок «All Cards» в Quick Filters.

Quick Filters	Known Cards												
<input type="radio"/> All Cards	AA 0.47%	AKs 0.31%	AQs 0.31%	AJs 0.30%	ATs 0.29%	A9s 0.31%	A8s 0.30%	A7s 0.31%	A6s 0.29%	A5s 0.30%	A4s 0.30%	A3s 0.30%	A2s 0.30%
<input type="radio"/> Raise Unopened	AKo 0.92%	KK 0.45%	KQs 0.29%	KJs 0.29%	KTs 0.29%	K9s 0.30%	K8s 0.30%	K7s 0.30%	K6s 0.32%	K5s 0.29%	K4s 0.30%	K3s 0.30%	K2s 0.31%
<input type="radio"/> Raise Limper(s)	AQo 0.91%	KQo 0.91%	QQ 0.45%	QJs 0.31%	QTs 0.31%	Q9s 0.30%	Q8s 0.31%	Q7s 0.30%	Q6s 0.30%	Q5s 0.30%	Q4s 0.30%	Q3s 0.31%	Q2s 0.30%
<input type="radio"/> Cold Call	AJo 0.88%	KJo 0.90%	QJo 0.92%	JJ 0.46%	JTs 0.30%	J9s 0.30%	J8s 0.31%	J7s 0.30%	J6s 0.31%	J5s 0.30%	J4s 0.29%	J3s 0.30%	J2s 0.30%
<input type="radio"/> Over Limp	ATo 0.90%	KTo 0.92%	QTo 0.91%	JTo 0.88%	TT 0.47%	T9s 0.30%	T8s 0.30%	T7s 0.31%	T6s 0.31%	T5s 0.31%	T4s 0.29%	T3s 0.31%	T2s 0.31%
<input type="radio"/> 3 Bet	A9o 0.89%	K9o 0.91%	Q9o 0.91%	J9o 0.89%	T9o 0.91%	99 0.45%	98s 0.30%	97s 0.32%	96s 0.31%	95s 0.31%	94s 0.30%	93s 0.30%	92s 0.31%
<input type="radio"/> Call 3 Bet	A8o 0.89%	K8o 0.91%	Q8o 0.90%	J8o 0.91%	T8o 0.91%	98o 0.90%	88 0.45%	87s 0.30%	86s 0.31%	85s 0.30%	84s 0.30%	83s 0.30%	82s 0.30%
<input type="radio"/> Call 4 Bet	A7o 0.90%	K7o 0.88%	Q7o 0.91%	J7o 0.91%	T7o 0.90%	97o 0.89%	87o 0.90%	77 0.45%	76s 0.30%	75s 0.30%	74s 0.30%	73s 0.30%	72s 0.30%
<input type="radio"/> Limp Reraise	A6o 0.89%	K6o 0.90%	Q6o 0.91%	J6o 0.92%	T6o 0.91%	96o 0.90%	86o 0.92%	76o 0.92%	66 0.45%	65s 0.30%	64s 0.31%	63s 0.30%	62s 0.30%
<input checked="" type="checkbox"/> Early Position	A5o 0.91%	K5o 0.91%	Q5o 0.90%	J5o 0.92%	T5o 0.91%	95o 0.89%	85o 0.88%	75o 0.91%	65o 0.89%	55 0.45%	54s 0.31%	53s 0.31%	52s 0.30%
<input checked="" type="checkbox"/> Middle Position	A4o 0.90%	K4o 0.90%	Q4o 0.90%	J4o 0.91%	T4o 0.92%	94o 0.91%	84o 0.87%	74o 0.90%	64o 0.88%	54o 0.90%	44 0.44%	43s 0.31%	42s 0.30%
<input checked="" type="checkbox"/> Cutoff	A3o 0.90%	K3o 0.90%	Q3o 0.89%	J3o 0.90%	T3o 0.92%	93o 0.92%	83o 0.89%	73o 0.91%	63o 0.91%	53o 0.89%	43o 0.91%	33 0.45%	32s 0.31%
<input checked="" type="checkbox"/> Button	A2o 0.92%	K2o 0.92%	Q2o 0.90%	J2o 0.92%	T2o 0.94%	92o 0.88%	82o 0.92%	72o 0.90%	62o 0.89%	52o 0.89%	42o 0.90%	32o 0.92%	22 0.45%
<input type="checkbox"/> Filter by Effective BB's	50 to 150												
<input type="checkbox"/> Filter by # Players	2 to 10												
QQ, KK, AA, AK Frequency: 2.6%													

Как вы видите, AKo например, будет приходить вам вдвое чаще, чем AA или KK. Таким образом, даже если ваш оппонент вошел в игру с рукой премиум класса, вы должны помнить, что АК или AQ окажется у него гораздо чаще, чем большие пары. А поскольку шансы попасть на флопе в пару или более сильную комбинацию с двумя непарными картами составляет лишь 3 к 1, то зачастую у вашего оппонента будет только A-hi, в то время как вы, наконец, попадете в свой сет.

Помимо всего прочего, важно помнить, что даже если у вашего оппонента окажется оверпара, а у вас сет, то иногда он все еще может поймать свои пару аутов или раннер флэш, выиграв тем самым приличный банк. Оверпара никогда не тянет вмертвую.

Наконец, есть еще несколько ситуаций, которые время от времени могут блокировать ваши с оппонентом действия, такие как 4 или 5 карт на борде, дающих стрит или же 5 карт одной масти, дающих флэш, в то время как у вас нет ни одной карты нужной масти.

Таким образом, если собрать все эти факторы воедино, то станет очевидно, почему ваш оппонент должен иметь гораздо более

существенный размер стека, чем может показаться, чтобы ваша охота за сетом стала выгодной. Как я уже говорил, стек размером в 50bb или более вполне подходит для колла на сет-вэлью. И запомните, что простой фолд на префлопе с мелкой парой будет отличным решением, если вы думаете, что колл не принесет положительного ожидания в долгосрочной перспективе.

Когда вы без позиции, то вам следует более консервативно относиться к попыткам совершать коллы на сет-вэлью. Дело в том, что суть охоты за сетом сводится к возможности извлечь максимум прибыли, если вам удастся его поймать. И как вы уже знаете, одна из основных причин, по которым игра в позиции более выгодна, нежели когда она отсутствует, заключается в том, что гораздо проще делать ставки и получать в ответ коллы.

Когда вы попадете в свой сет, и при этом у вас не окажется позиции, то вашему оппоненту будет проще принимать решения, опираясь на ваши действия, которые вы совершаете первым. Он может сорвать запланированный вами чек-рейз, взяв ответный чек. Пропустив один раунд торгов, вам будет намного сложнее забрать на ривере все деньги противника. И наоборот, если вы поставите донк, то оппонент все еще в состоянии контролировать размер банка, либо же он может попросту сдаться. Поэтому, в погоне за сетом, будучи ООР, вы, как правило, должны убедиться, что ваш противник располагает более существенной суммой, по меньшей мере, 60bb.

Оверпары

Другая значительная часть профита в играх за фулл ринг столами будет поступать к вам от оверпар, в особенности от тех, которые относятся к топовой части диапазона. В предыдущем разделе я упомянул о том, что прибыль от карманных пар составит порядка 90% от общей прибыли. Так вот, из этих 90% почти половина прибыли будет приходиться на АА

и КК. Поэтому крайне важно уметь разыгрывать эти две руки оптимальным образом.

В целом, вы должны стремиться разыгрывать эти руки в огромном количестве крупных банков. Так или иначе, мы чуть позже поговорим об этом более подробно. Мне кажется, концепция оверпар довольно проста. Например,

Пример:




на флопе




является оверпарой.

Как мы уже говорили, вы должны ценить эти руки больше, чем топ-пары, поскольку с оверпарой вы бьете большее количество рук. И вероятность того, что у противника окажется топ-пара значительно увеличивается, так как ни одной из этих карт нет в вашей руке. Например, в вышеуказанной раздаче мы бьем любые руки типа



Мы бьем все руки, дающие пару, а также две оверпары



Если бы в подобной ситуации у нас была топ-пара, то нам бы следовало беспокоиться о собственном киккере, а также возможных оверпарах. Поскольку оверпара просто статистически лучше топ-пары, то вы должны разыгрывать эти руки более агрессивно. Это не значит, что против некоторых игроков вы не должны пот-контролировать на определенных картах терна и ривера, но в целом вам следует в меньшей степени склоняться к этому.

Монстры

В эту категорию я свалил все руки типа каре и лучше. Очевидно, что подобные руки у вас будут появляться крайне редко, поэтому вряд ли стоит уделять им внимание. Но все же есть несколько вещей, о которых следует упомянуть. На любом из лимитов правильно игрой будет слоуплей с руками подобного рода. Поскольку вы далеко впереди, то единственно разумным решением будет чек, в надежде, что противник, добравшись к риверу, соберет что-то более или менее приличное. Если на ривере закроется какое-либо дро, то я довольно успешно могу запустить овербет или же просто запушить. Чуть позже я приведу несколько конкретных примеров.

Флоп

На мой взгляд, это самая важная улица в холдеме. Многие могут возразить, якобы решения, принимаемые на терне и ривере, являются куда более важными. И в некотором смысле будут правы. Однако, в играх за фулл ринг столами, большинство дошедших до терна рук является сильными и играют сами за себя. Правильные установки для игры на флопе влияют на ход всей раздачи и являются источником огромной прибыли или существенных потерь. Давайте поглядим, насколько вы сильны в этом вопросе.

Планирование розыгрыша

Прежде чем мы перейдем к рассмотрению стратегической составляющей игры на флопе, я хотел бы обсудить весьма широкую тему, которая, на мой взгляд, является очень важной: это планирование раздачи. Этот раздел мог бы войти во множество других разделов по ходу всей книги. К примеру, вы должны планировать игру на префлопе. Но, как уже говорилось, я твердо убежден, что флоп – это своего рода центр управления ходом всей раздачи. Значительная часть планирования происходит на флопе, и именно поэтому мне хотелось бы поговорить об этом прямо сейчас.

Одной из лучших привычек, которые вам следует развить в своей игре, это рассмотрение раздачи в целом, а не фокусирование на отдельных улицах. В безлимитный холдем обычно играют с глубоким 100bb стеком, и, разумеется, это создает возможность для совершения ставок на нескольких улицах. Играя с более коротким стеком, например в турнирах, вам зачастую не будет хватать огневой мощи, позволяющей делать ставки по нескольким улицам. Таким образом, концепция планирования уже не будет столь значимой.

Тем не менее, в кэш играх, где большинство людей играет со стеком в 100bb, мы должны помнить, что значительная часть денег идет в банк на более поздних улицах. Если мы принимаем плохие решения на ранних улицах, то на более поздних дорого заплатим за это. Это очень похоже на эффект снежного кома.

Таким образом, главная мысль здесь заключается в том, что вы должны принимать решения об игре на поздних улицах до того, как доберетесь до них. Эти решения вы должны принять на флопе. Если на флопе вы приняли решение двигаться дальше, то у вас не должно быть потенциальных проблем выиграть огромный банк. Не коллируйте и не повышайте на флопе, если не намерены двигаться дальше. Если вы приняли решение удерживать банк незначительного размера, но ваш оппонент рушит вашу задумку и делает рейз, то вам просто следует сдать.

Какой бы путь вы ни выбрали, он будет правильным. Просто не выбирайте серое. Выбирайте черное или белое. Не говорите себе «Я заколлирую, и затем погляжу, что произойдет». Вместо этого скажите что-то вроде «Я собираюсь коллировать на флопе с целью сделать рейз на X, Y или Z карте. И я буду делать вэлью коллы на терне и ривере до тех пор, пока не появится A, B или C карта».

Чувствуете разницу между двумя этими предложениями? В первом случае вы просто собираетесь выбросить деньги на ветер и надеяться на лучшее.

Мне бы хотелось, чтобы для вас это было совершенно очевидно.

В целом, сталкиваясь с агрессией на микролимитах, вы просто должны фолдить в подавляющем большинстве случаев.

Очень скоро я более подробно расскажу вам об этом. Тем не менее, суть данного раздела должна быть вполне очевидна. Оказавшись на флопе, составьте план и придерживайтесь его по ходу всей раздачи.

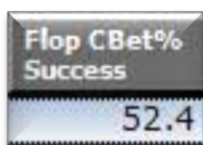
Контбеттинг (Cbet)

До сего момента мы говорили о стартовых руках, которые можно разыгрывать с той или иной позиции, а также о наилучшей стратегии входа в банк. Также мы говорили о том, как оценить силу своей руки на флопе. Итак, каким образом вам следует двигаться дальше?

Я думаю, вы уже догадались, что вам следует делать продолженную ставку (контбет) в большинстве случаев с целью поддержания агрессии. **В действительности, я бы рекомендовал ставить контбет примерно в 75% случаев.**

Контбеттинг является существенной составляющей вашей игры. Если вы будете следовать ранее приведенным советам о том, что в большинстве случаев вам необходимо делать рейзы на префлопе, то на постфлопе вы зачастую окажетесь агрессором. Инициатива должна быть в ваших руках в большинстве ситуаций, когда вы оказываетесь на флопе. Вы не должны позволять своему противнику полагать, что вы слабы, иначе он сможет в полной мере контролировать весь ход раздачи.

Контбеттинг – очень мощный инструмент лишь потому, что он попросту срабатывает. В НЕМ вы можете проверить успешность ваших контбетов во вкладке «reports». Ниже представлены мои результаты из прежней выборки, размером в 700k рук, сыгранных на NL2, которые я использую на протяжении всей этой книги.



Как вы можете заметить, даже на NL2 фолдят не так уж и редко. Здесь не понадобятся сложные математические расчеты, чтобы быстро определить, что контбет размером в банк в 100% случаев будет безубыточным решением. В половине случаев оппоненты будут выбрасывать, не ввязываясь в борьбу за банк, и в другой половине случаев они будут коллировать или рейзить.

Тем не менее, я не рекомендую вам всякий раз делать контбеты размером в банк. Во многих ситуациях это будет излишеством, поскольку ставка меньшего размера может дать тот же результат, то есть вынудит оппонентов сделать фолд. Иногда, чтобы забрать банк, вам будет вполне достаточно сделать контбет размером в 50% от банка.

Кроме того, лишь потому, что наши контбеты будут коллировать или рейзить, вовсе не означает, что мы всегда будем проигрывать банк. В конце концов, мы играем в тайтово-агрессивный покер. Это значит, что в большинстве случаев наш диапазон будет сильным. Это основная причина того, почему мы делаем рейзы на префлопе и благодаря которым мы все еще достаточно часто можем выиграть банк, лишь опираясь на силу своей руки. Ввиду всех вышеназванных причин, контбеттинг является очень мощным инструментом.

Предполагаемый диапазон

Прежде чем я расскажу вам о том, когда и какого размера делать контбет, мне хотелось бы вкратце поговорить о так называемом предполагаемом диапазоне. Очень важно помнить об этой концепции, особенно если вы оказываетесь на флопе. На постфлопе наши действия основаны на двух предполагаемых диапазонах: нашем диапазоне и диапазоне оппонентов.

Эти диапазоны называются «предполагаемыми», поскольку они представляют собой определенный набор рук, которые, **по вашему мнению**, могут оказаться у оппонента. Разумеется, вы не всегда сможете знать об этом наверняка, потому что в покере нет ничего абсолютного. Как бы то ни было, данный диапазон вращается вокруг представлений и убеждений. Не важно, какая фактическая рука сейчас у противника. Важно то, что об этом думают другие люди.

В целом, когда кто-то из игроков делает рейз на префлопе, большинство его оппонентов положат ему большие бродвейные карты или большие пары, такие как:




или



Короче говоря, обычно нам будут доверять. Причем достаточно часто. На самом деле, нам известно, что помимо всего прочего мы делаем рейзы с одномастными коннекторами и мелкими парами. Но это не важно. Важно то, **что оппонент думает** о нашей руке.

Таким образом, типы флопов, которые попадают в наш предполагаемый диапазон будут выглядеть примерно следующим образом:



X означает любую карту низшего достоинства.

Следует отметить, что флопы типа Axx и Kxx, вероятно, наилучшим образом подходят для нашего диапазона, поскольку такие флопы являются самыми страшными для наших оппонентов.

Другие флопы, которые хорошо подходят для того, чтобы поставить контбет, представляют собой спаренные борды, такие как:



или



Эти борды здорово подходят для продолжения агрессии, поскольку в них очень трудно попасть. И несмотря на то, что эти борды не содержат бродвейных карт, помните, что в составе нашего предполагаемого диапазона окажется много крупных пар, которым вовсе не обязательно усиливаться.

Это же относится и ко всем остальным потрепанным, нескоординированным бордам, таким как:




или



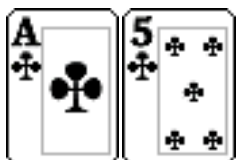
Как вы можете заметить, на самом деле существует огромное количество различных бордов, которые хорошо подходят для контбета. Именно по этой причине я ставлю Cbet примерно в 75% случаев. Теперь давайте поговорим о флопах, где Cbet будет не самым лучшим решением.

До сего момента мы говорили только о предполагаемом диапазоне префлопе рейза. А как насчет диапазонов колла? Когда кто-то из

игроков коллирует префлоп рейз, то его предполагаемый диапазон будет состоять из мелких и средних пар, одномастных коннекторов и одномастных тузов. Это будут руки, такие как:



или



Первое, что вы можете заметить в данном диапазоне, это отсутствие большого количества бродвейных карт. И даже если в этом диапазоне окажется бродвейная карта, то, как правило, у нее будет слабый киккер, и поэтому ей будет весьма сложно противостоять диапазону префлоп рейзера. Значительная часть диапазона колла состоит из малых и средних карт. Но время от времени, вы конечно же можете наблюдать игроков, разыгрывающих некоторые иные руки, которые выходят за рамки данного диапазона.

Виды бордов, попадающих в предполагаемый диапазон префлоп коллера, могут выглядеть следующим образом:



или

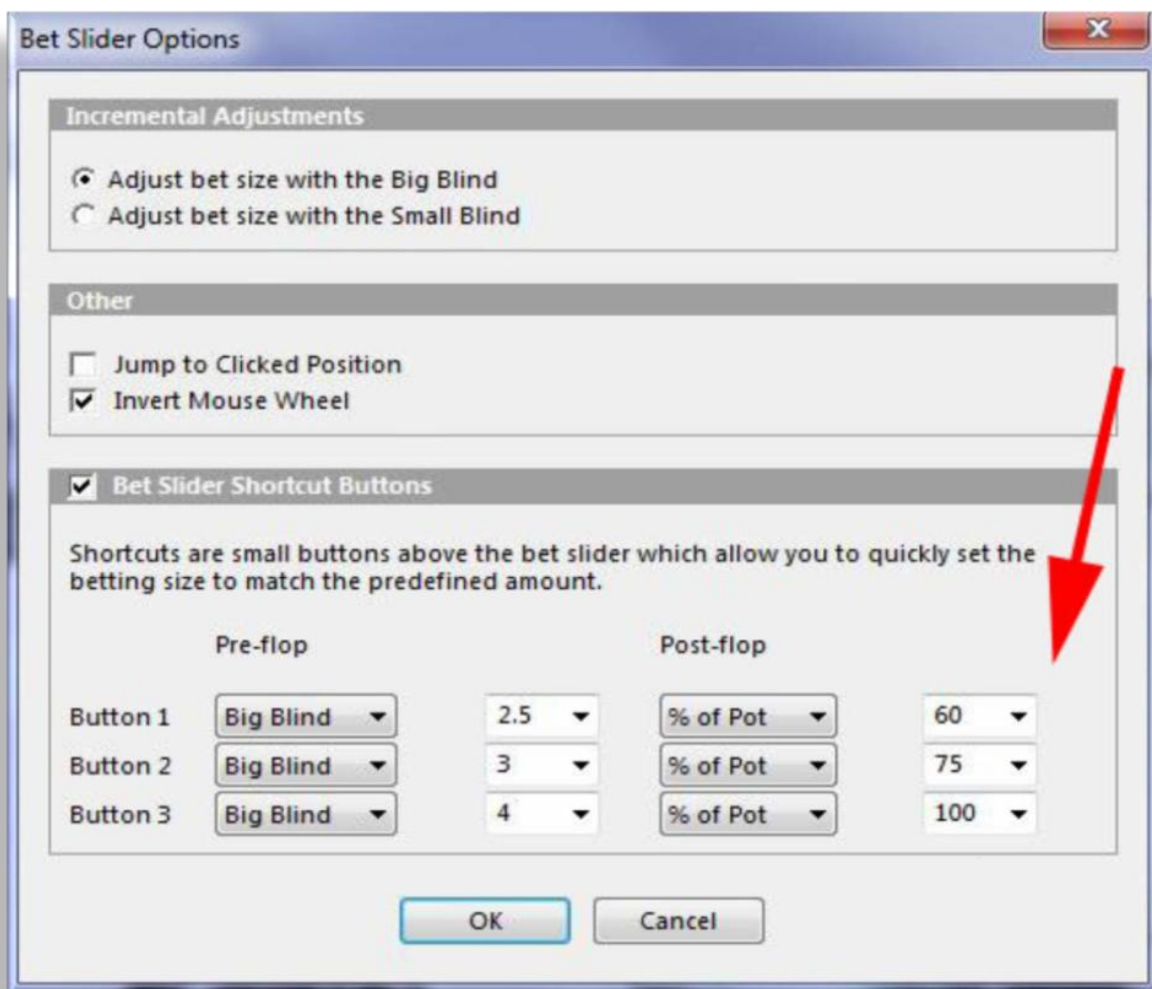


Эти борды сильно скоординированы, с огромным количеством мелких и средних карт, а также флэш-дро.

Размер Cbet

На микролимитах я использую три различных размера контбета. Вам не обязательно использовать такой же бетсайзинг, однако я обнаружил, что такие размеры ставок работают весьма неплохо. Если вы используете программы типа TableNinja, то у вас есть возможность делать ставки заданного значения. Однако в этом случае, вы будете ограничены лишь единственным размером ставки. Лично я использую пользовательские настройки PokerStars, задавая для кнопок те или иные значения размеров ставок, как показано на рисунке ниже.





Прежде чем мы перейдем к рассмотрению чисел, я бы хотел рассказать, почему я использую различные размеры контбетов. Как я уже говорил, на микролимитах я придерживаюсь того мнения, что люди вообще не обращают внимания на такие тонкости, как бетсайзинг, который я использую. Они часто рассматривают мои действия в черно-белом смысле, т.е. сделал я ставку или не сделал. Это все равно, что играть в лимитный холдем.

На более высоких лимитах основной темой для обсуждения является «балансирование» или «баланс вашего диапазона». Под балансом подразумевается наличие широкого диапазона в тех или иных ситуациях, где совершаются аналогичные действия как с воздухом, так и с посредственными руками и монстрами. На высоких лимитах баланс является наиважнейшей составляющей вашей игры, поскольку игроки обращают гораздо больше внимания на используемые вами линии и

бетсайзинг. И поэтому вы совершенно не желаете выдать силу вашей руки.

Однако, на микролимитах все по-иному. В игре не так много денег, чтобы люди обращали внимание на подобные вещи, к тому же они не думают об игре таким образом. Поэтому я считаю, что вы можете эксплуатировать сей факт, делая большие ставки с хорошей рукой, и маленькие с плохой.

Отказ от Cbet

На самом деле я редко не ставлю контбет. Я полагаю, что на микролимитах вы должны контбетить примерно в 75% случаев, поэтому это редкий случай, когда вам следует отказываться от контбета. Тем не менее, ситуации, в которых я не ставлю контбет, как правило, возникают в тех случаях, где я ООР против рыбы или ПЛП, и при этом флоп слишком дровяной и скоординированный, который, определенно усиливает их диапазон, в то время как я ни во что не попал.

Говоря «ни во что не попал», я имею в виду, что на флопе у меня есть две оверкарты или в лучшем случае андер-пара. В основном это все, что имеет незначительные шансы на усиление, либо прямо сейчас сила моей руки не столь существенна. Я в особенности не ставлю против рыбы и ПЛП по той причине, что у игроков данного типа, в отличие ото всех остальных самый низкий показатель FoldToCbet. Вот несколько примеров.

Пример:

Я ООР с

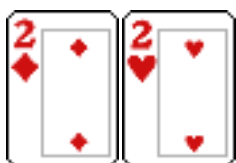


и на флоп приходит



Пример:

Я ООР с



и на флоп приходит



На подобных флопах я не ожидаю получить достаточного количества фолдов от большинства игроков, поскольку они усиливают их предполагаемый диапазон. Также я думаю, что плохие игроки с низким показателем FoldToCbet будут фолдить еще реже. И, наконец, у моей руки не так много эквити.

Кроме того, я склонен чекать на таких бордах, когда играю ООР против активного ТАГа или маньяка. Эти два типа игроков будут пытаться переиграть вас гораздо чаще, чем кто бы то ни было. Поэтому, сталкиваясь с таким типом игроков, в подобных ситуациях лучше всего не тратить деньги на контбет, а просто сыграть чек-фолд.

Суммируя все вышеприведенные причины, я думаю, что в таких ситуациях наиболее «выгодным» решением будет чек-фолд против большинства игроков. В то же время, если они будут ставить какие-то смешные суммы, минимальные или в два раза больше минимальной, что часто встречается на микролимитах, то я не намерен выбрасывать. Все что я хочу сказать, это то, что я в большей степени склонен к фолду в ответ на любые существенные размеры ставок. Под существенным размером я подразумеваю ставки от 1/3 пота и выше.

Если они берут ответный чек, то у меня появляется возможность зарядить на некоторых картах терна, в особенности тех, которые усиливают меня или попадают в мой предполагаемый диапазон. Более подробно я расскажу об этом в разделе, посвященном игре на терне.

Отложенный Свет

Существует еще одна ситуация, где я предпочитаю не ставить контбет. Но это не потому, что мне не нравится моя рука или я намерен сдать. Дело в том, что у меня может оказаться весьма посредственная рука, которая не выдержит рейза со стороны противника. Как правило, я намерен сократить раздачу на одну улицу с целью поставить на терне, и возможно ривере, в зависимости от того, какая ляжет карта.

Пример:

У меня



и на флоп приходит



Пример:

У меня



и на флоп приходит



В обеих этих ситуациях я склонен к тому, чтобы отказаться от контбета, в особенности против агрессивных игроков. Это не значит, что я сдамся, если они поставят сами. Как правило, я буду просто коллировать.

60%

Это мой минимальный размер контбета. Я ставлю такой контбет, когда моя рука не получила на флопе усиления. Тем не менее, ключевым отличием контбета данного размера от его полного отсутствия являются ситуации, когда флоп подходит моему предполагаемому диапазону, а противнику – нет. Кроме того, я буду ставить контбет в размере 60% на тех флопах, которые подходят диапазону противника, и буду делать это в тех случаях, когда у меня есть позиция. Когда я ООР, то на подобных бордах я склонен чек-фолдить, об этом мы говорили в предыдущем разделе.

Несмотря на то, что я не рассчитываю получить достаточного количества фолдов на флопах, которые подходят предполагаемому диапазону противников, наличие позиции позволяет мне принимать более простые решения по двум причинам, которые мы уже рассматривали:

- Оппонент проявил слабость
- Мы можем контролировать размер банка

Итак, вот несколько ситуаций, где я буду ставить контбет размером в 60% от банка, когда у меня есть позиция и когда она отсутствует:

Пример:

Я ООР с



и на флоп приходит



Пример:

Я ООР с

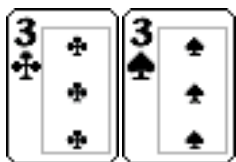


и на флоп приходит



Пример:

Я IP с



и на флоп приходит



Пример:

Я IP с



и на флоп приходит



Хочу заметить, что нередко я буду делать контбету чуть меньшего размера (50-55% банка) на следующих флопах, которые не усиливают меня:



или



В особенности это касается тех ситуаций, когда X будут являться низкими мусорными картами и на борде не будет флэш-дро.

Как я уже говорил, такие флопы очень страшны для наших оппонентов, поскольку они в наибольшей степени сопоставимы с нашим предполагаемым диапазоном. Вы часто получите множество быстрых фолдов, поскольку для игроков данная ситуация является WAWB (далеко впереди или далеко позади). Если у нас на самом деле есть топ-пара, которую мы изображаем, то все их мелкие пары и одномастные коннекторы будут тянуть очень тонко. И поэтому мы часто можем забрать банк ставкой меньшего, чем обычно, размера, так как противники в любом случае будут выбрасывать достаточно часто.

Напоследок следует отметить, что, не усилившись в 3-бет потах, я также буду ставить контбеты чуть меньшего размера (50-55%) из-за более низкого значения SPR. В подобных ситуациях оппоненты будут часто сдаваться независимо от размера контбета, поэтому мне вовсе не обязательно рисковать более существенными суммами.

75%

Данный размер контбета я использую главным образом против сложных регуляров, когда моя рука превращается из хорошей в великолепную. И не имеет значения, есть у меня позиция или нет. Что такое сложный регуляр? Данный тип игроков представляет собой нитов или ТАГов, которые не склонны слишком часто сдаваться на контбеты (их показатель FoldToCbet менее 60%). Имея хорошую руку, я предпочитаю делать ставки против них несколько большего размера, пытаюсь тем самым заставить их заплатить. Когда у меня ничего нет, я, разумеется, поставлю контбет размером 60%.

Итак, вот несколько наиболее распространенных ситуаций, когда я использую контбеты размером в 75% от банка.

Пример:

У меня



и на флоп приходит

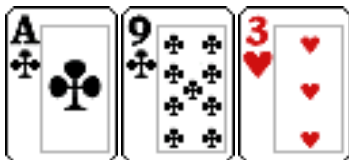


Пример:

У меня



и на флоп приходит



Пример:

У меня



и на флоп приходит



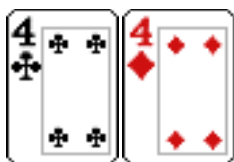
100%

Против плохих игроков и даже некоторых регуляров я буду ставить контбет в размере 100% от банка, имея при этом очень сильную руку типа ТПТК или лучше. И не важно, есть у меня позиция или нет. Говоря «плохие игроки» я имею в виду рыбу и ПЛП. Эти игроки не склонны часто сдаваться и, как правило, обращают внимание исключительно на силу собственной руки. Здесь нет никакой необходимости балансировать свои диапазоны. Если у них что-то есть, то они будут коллировать. Если ничего нет, то выбросят. Таким образом, имея относительно сильную руку, мы можем использовать против игроков данного типа ставки большого размера.

Вот несколько типичных ситуаций, где я буду контбетить размером в банк.

Пример:

У меня



и на флоп приходит




Пример:

У меня



и на флоп приходит



Пример:

У меня



и на флоп приходит



Овер-Сбет

Когда-то я экспериментировал на NL2 с применением овер-контбетов с большими руками против плохих игроков. Другими словами, я делал ставки размером в более, чем 100% от банка. Например, я ставил контбеты в 125% или 150% от банка. Но результаты весьма расплывчаты, поскольку весьма трудно провести их оценку с количественной точки зрения. Тем не менее, определенно существуют ситуации, когда я уверен, что применение овер-контбетов более выгодно, чем применение ставок обычного размера. Бывают такие игроки, которые не сфолдят на ставку любого размера, особенно если до этого вы выиграли у них много банков. Никогда не забывайте, что вы играете в безлимитный холдем, и вас не ограничивают какие-либо правила.

В частности, ситуации, где плохие игроки не будут выбрасывать, представляют собой «бинго» флопы, такие как:



На данных флопах у них нет никакого желания сдаваться, и если у них окажется пара, то они не сфолдят в ответ на ставку любого размера. Поэтому, я часто буду овербетить здесь с ТТ+. В среднем это принесет гораздо больше денег до того момента, как страшная карта потенциально уничтожит весь мой экшн. Это также позволит заполучить глубокие стеки к тому моменту, как я доберусь до ривера.

Игра против донков

Среди плохих игроков есть популярная тактика, которая сводится к тому, чтобы на флопе поставить донк-бет против префлоп рейзера. Как правило, это ставки небольшого размера и очевидно, совершаются с целью уменьшения экшена. На микролимитах вы будете регулярно сталкиваться с подобными ставками, поэтому следует уделить немного времени на разъяснение стратегии игры против донков. В зависимости от типа игроков, этот вид ставок может означать множество различных вещей. Сталкиваясь с донк-бетом, первое, что я делаю, это заглядываю в PopUp в HEM.

Player Name		223 hands								
Lost \$0.50		-11.43 BB/100								
Time	5m	10m	20m	session						
Won/lost	\$0	\$0	\$0	\$0						
Pre-flop	Total	EP	MP	CO	BTN	SB	BB			
VPSIP	34%	26% (54)	27% (44)	26% (31)	35% (31)	61% (31)	34% (29)			
Call Open	22% (60)	0% (2)	0% (9)	0% (13)	0% (7)	46% (13)	44% (16)			
Limp	3%	2% (52)	3% (34)	0% (16)	4% (23)	12% (17)	0% (11)			
PFR	25%	24% (54)	25% (44)	26% (31)	32% (31)	35% (31)	7% (29)			
Raise 1st	35%	22% (50)	26% (23)	60% (10)	54% (13)	70% (10)	--			
3-Bet	2% (60)	0% (2)	0% (9)	8% (13)	0% (7)	0% (13)	0% (16)			
Fold to 3B	50% (8)	4-Bet 0% (8)								
Fold to 4B	--	4B range 0.0% (8)								
Steal (total)	CO	Btn	SB	Vs Steal	SB	BB				
61% (33)	60% (10)	54% (13)	70% (10)	Fold	50% (4)	33% (6)				
				Call	50% (4)	67% (6)				
				3Bet	0% (4)	0% (6)				
Post flop	Total	Flop	Turn	River						
Aggression	1.7	1.8	2.2	0.3	Showdowns					
Agg Freq	29%	45% (65)	27% (44)	3% (34)	WTSD		46% (65)			
Check-raise	0% (20)	0% (12)	0% (4)	0% (4)	WWSF		46% (65)			
Vs missed CB					W\$SD		43% (30)			
Bet In position	31% (13)	31% (13)	--	--	W\$SD(ex small)		47% (19)			
Bet OOP	30% (23)	--	33% (21)	0% (2)						
Flop As PFR	Total	Regular	3-Bet pot							
Continuation bet	58% (26)	58% (26)	--	Turn						
Fold CB to Raise	0% (2)	0% (2)	--	Continuation bet		80% (5)				
Fold to Donk Bet	0% (7)	0% (7)	--	Fold to CB		0% (1)				
Raise Donk Bet	43% (7)	43% (7)	--	River						
Vs PFR							Cont bet		0% (1)	
Fold to CB	57% (7)	60% (5)	50% (2)	Fold to CB						--
Raise CB	0% (7)	0% (5)	0% (2)							
Donk bet	45% (11)									
Steal limped pot	0% (1)									

В приведенном выше примере вы можете заметить, что этот игрок ставит донк-беты в 45% случаев. Как уже говорилось в разделе посвященном HUD настройкам, вы всегда должны обращать внимание на выборку рук, интерпретируя те или иные статистические показатели. Чтобы использовать статус Donk Bet, вам понадобится выборка, состоящая, по меньшей мере, из 100 рук. В данном примере выборка рук вполне достаточная.

Игрок, который ставит донк-бет в 45% случаев, делает это на весьма широком диапазоне рук. Нам известно, что игрок попадет в пару или более сильную комбинацию примерно в 33% случаев. Но наш Hero ставит донк-беты значительно более часто. Поэтому, в его диапазоне донк-бета будут весьма слабые руки. Таким образом, в подобных ситуациях, сталкиваясь с донк-бетом, я буду делать рейз довольно часто. Следует отметить, что вам не следует делать рейзы очень больших размеров. Как правило, размер донк-бета довольно мал и составляет примерно $\frac{1}{4}$ банка, поэтому вы можете просто сделать рейз в 3 раза превышающий размер донк-бета, и тем самым добиться желаемого эффекта.

Кроме того, делая рейз, было бы неплохо иметь хоть какое-то эквити на случай колла, например гатшот или две оверкарты. Дело в том, что несмотря на то, что делая рейз, вы будете получать достаточное количество фолдов, время от времени вас все равно будут коллировать с дро и любым совпадением. Вполне нормально иметь возможность прочекать по всем улицам с A-hi, имея при этом выигрышную комбинацию и б аутов на усиление на более поздних улицах.

Игра в мультипоте

В данной разделе я вкратце поведаю о том, что вам следует делать, когда на флопе вы оказываетесь против двоих или более оппонентов. На микролимитах такое будет происходить довольно часто. Сложно

сказать, что я буду делать в конкретной ситуации, но в целом мои стандарты немного возрастут. В подобных ситуациях мне нужна действительно хорошая рука. Например, топ-пара или хотя бы двустороннее дро (со средними парами я, как правило, буду использовать отложенный контбет). Таким образом, даже если на флоп лягут карты, которые неплохо соотносятся с моим предполагаемым диапазоном, в большинстве случаев я не стану контбетить, если ни во что не попаду. С двумя или несколькими противниками, существует удвоенная вероятность того, что флоп подошел кому-то из них. Поэтому здесь вам следует немного притормозить.

После Сбет

Как я уже говорил ранее, успешность моего контбета составляет 50%. Это значит, что во всех остальных случаях меня коллируют или делают рейз в ответ на мой контбет. Как вы должны действовать, если противник не сдается на продолженную ставку?

Что делать, если вас рейзят?

Давайте начнем с рассмотрения ситуации, когда вы сталкиваетесь с рейзом на флопе.

Сталкиваясь с рейзом на флопе, я зачастую буду вынужден сдаться, особенно если у меня отсутствует позиция.

Будучи ООР, у нас может возникнуть масса неприятных моментов на более поздних улицах, поэтому в таких ситуациях я склонен к тому, чтобы сыграть фолд. Но на самом деле, проблема не только в отсутствии позиции. Делая рейз в ответ на мой контбет, у противника, как правило, окажется очень сильный диапазон. На микролимитах подавляющее большинство игроков невероятно пассивны. И это говорит само за себя.

Это не значит, что вы никогда не получите блефовых рейзов от микролимитных соперников. Я просто говорю о том, что на микролимитах это будет происходить гораздо реже, чем на более высоких лимитах. Таким образом, сталкиваясь с агрессией, вы должны доверять ей несколько больше.

Каждая ситуация уникальна, и, разумеется, я не буду выбрасывать в 100% случаев, когда в ответ на мой контбет последует рейз. Поэтому я покажу вам массу примеров, которые, надеюсь, помогут вам понять, каким образом я действую в тех или иных типичных ситуациях. Давайте начнем с более простых ситуаций. В нижеприведенных примерах я

буду предполагать, что противник делает рейз стандартного размера (3х или больше). Дело в том, что столкновение с мини-рейзами будет происходить не так часто.

Пример:

Вы в поздней позиции с



На префлопе вы делаете рейз и получаете колл от SB.

На флоп приходит



Вы ставите контбет и оппонент чек-рейзит вас.

В данной раздаче независимо от типа игрока, дающего рейз, я намерен сдать. У нашей руки нет никакого вэлью. У нас даже отсутствует бэкдорное дро. Единственная карта, на которую мы здесь можем рассчитывать – это туз. В колоде осталось только 3 туза.

Как я уже говорил, в подавляющем большинстве случаев, когда вы сталкиваетесь с рейзом, у противника окажется довольно сильный диапазон. И я думаю, что сталкиваясь с чек-рейзом, у противника, очевидно, будет еще более сильный диапазон, поскольку такая линия требует несколько большей предусмотрительности и расчетливости.

Поэтому, как правило, я склонен доверять подобным линиям. Возможно, у оппонента окажется что-то вроде топ-пары или лучше. Время от времени они будут делать рейзы с флэш-дро или стрит-дро, но в данной примере их не так много, как может показаться. Помните, что подавляющее большинство игроков пассивны. С дро рукой пассивные игроки, как правило, будут просто коллировать, а не рейзить.

Поэтому здесь мы должны просто выбрасывать и переходить к следующей раздаче, независимо от того, есть ли у нас позиция или нет. Исполнение причудливых линий в попытке обыграть оппонента на микролимитах является большой ошибкой.

Пример:

Вы в поздней позиции с



На префлопе вы делаете рейз и получаете колл от BB.

На флоп приходит



Вы ставите контбет и оппонент чек-рейзит вас.

Данная ситуация несколько проще чем предыдущая. Здесь у нас совершенно нет никакого эквити, и поэтому мы без раздумий должны сдаваться в 100% случаев против рейза от любого типа игрока. Опять же, не пытайтесь фантазировать на микролимитах в ситуациях вроде этой. Просто выбрасывайте.

Пример:

Вы в средней позиции с



На префлопе вы делаете рейз и получаете колл от игрока, находящегося в поздней позиции.

На флоп приходит



Вы ставите контбет, и оппонент делает рейз.

Данная ситуация намного сложнее двух предыдущих. Во-первых, на этом флопе наилучшим решением будет чек-колл, а не контбет, особенно если вы играете против агрессивного соперника. У нас достойная рука, которая не способна выдержать давления. Чек с намерением поставить на терне и некоторых безопасных картах ривера, будет хорошей линией, и вероятно, я бы использовал ее против подавляющего большинства игроков.

Тем не менее, давайте подумаем, как лучше всего разыграть данную руку. Столкнувшись с рейзом, фолд с весьма сильной рукой будет отличным решением, так как у нас отсутствует позиция. Особенно это касается тех ситуаций, где рейз исходит от пассивного игрока, которому не свойственно совершать такие поступки. На то есть несколько причин.


Во-первых, несмотря на то, что наша ТПТК является очень сильной рукой, нам следует предположить дальнейшее развитие событий на тех или иных картах терна и ривера. На таком дровяном и скоординированном борде буквально половина карт колоды, пришедших на терн, будут страшными для нас. То же самое касается карт ривера.

Кроме того, мы без позиции и не имеем ни малейшего представления, что будет делать наш противник. Будет ли он баррелить на всех последующих улицах? Будет ли он чекать на терне с намерением бомбить ривер, если закроется флэш? Что же нам предпринять? Все это создает страшную для нас ситуацию, где мы вынуждены принимать сложное решение. Я же сторонник того, что на микролимитах вам следует принимать как можно более простые решения.

Будучи в позиции, эта раздача должна быть разыграна немного по-другому. Но так или иначе, в данной ситуации я намерен искать кнопку фолд против подавляющего большинства игроков. Не забывайте о том, что даже если оппонент делает блефовый рейз на такой дровяной и скоординированной доске, то зачастую у него будет отличное дро, имеющее порядка 40% эквити. Пусть вас не смущает это. Принимайте простые решения и переходите к следующей раздаче.

Пример:

Вы в ранней позиции с



На префлопе вы делаете рейз и получаете колл от игрока, находящегося в средней позиции.

На флоп приходит

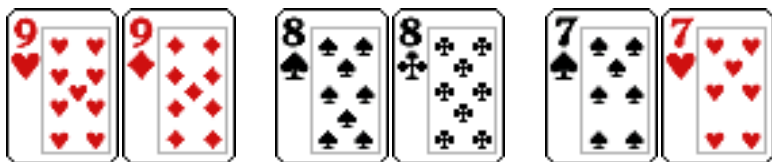


Вы ставите контбет, и оппонент делает рейз.

Данный пример похож на предыдущий. Здесь у нас довольно сильная, но уязвимая рука. Это еще одна из тех ситуаций, где против наиболее агрессивных игроков я не стану контбетить, а буду играть чек-колл. Против пассивных игроков я буду контбетить, и сдаваться на рейз.

Здесь мы должны выбрасывать в подавляющем большинстве случаев. Это еще одна ситуация, где позиция имеет решающее значение. Всегда помните, что коллируя рейзы ООР, мы выбрасываем деньги на ветер. Когда у вас отсутствует позиция, выиграть банк гораздо сложнее, и поэтому вы часто окажетесь в отвратительных ситуациях с раздутым банком.

Как бы то ни было, эта раздача немного отличается от предыдущей. У нас есть два практически натсовых аута. И в то же время, здесь не столь много рук, которые бьют нас в данный момент. Это могут быть руки, такие как:



С этими руками оппонент может решить, что делает рейз на вэлью. И по этой причине, я бы коллировал его на флопе, если бы у меня была позиция. Но OOP я определенно буду фолдить.

Оба этих примера очень похожи. Если вы заколлируете рейз на флопе в любой из этих раздач, то это ни в коем случае не будет ошибочным решением. На протяжении всей вашей покерной карьеры вы будете сталкиваться с этими ситуациями много раз. Очень важно научиться не ввязываться в них. Когда два или более различных действий приводят к примерно одинаковому EV, то, в конечном счете, линии, которые мы выбираем, не имеют существенного значения.

Основная причина, по которой я склонен выбрасывать в двух последних ситуациях, заключается в том, что коллируя сейчас, мы можем совершить массу ошибок на последующих улицах, и это действительно очень важно. Помните, что лучше принять четкое и продуманное решение в начале раздачи, что позволит вам обойти неприятности стороной.

Что делать, если вас мини-рейзят?

Давайте рассмотрим несколько ситуаций, когда вы сталкиваетесь с мини-рейзом. С этим термином, я думаю, знакомы все. Мини-рейз означает повышение на минимально возможную сумму. Совершая подобное действие, игрок хочет свести свои риски к абсолютному минимуму. Это раздражает многих игроков. Наверное, причина в том, что гораздо легче сфолдить на рейз «обычного» размера. Лично я не могу не согласиться с тем, что мини-рейз отвратительная вещь.

В целом, мини-рейз не является хорошей линией игры, и я практически не использую его. Можно лишь отметить, какие типы игроков используют мини-рейз чаще всего (как правило, это типично для плохих игроков), и сделать соответствующие выводы. Проблема мини-рейза состоит в том, что он дает хорошую цену дро рукам и не позволяет игроку, дающему мини-рейз получить максимальное вэлью с большой рукой. Я думаю, что второй пункт очень важен, в особенности на микролимитах. Чуть позже я расскажу вам об этом более подробно.

Тем не менее, на микролимитах мини-рейз будет частым явлением, поэтому давайте рассмотрим пару примеров и подумаем, как нам лучше всего реагировать на это.

Пример:

Вы в поздней позиции с



На префлопе вы делаете рейз и получаете колл от BB.

На флоп приходит



Вы ставите контбет, и оппонент делает мини-чек-рейз.

Будучи IP я, как правило, буду коллировать, и иногда выбрасывать OOP. В данной ситуации наша рука становится блеф-кэтчером. Это значит, что мы бьем только воздух и дро, и проигрываем любым готовым рукам. Данный пример здорово иллюстрирует, насколько широким может быть диапазон различных парных рук. Если бы у нас была другая рука, например:



то сложившуюся ситуацию можно было бы рассмотреть двоем. Против некоторых игроков я бы мог сделать ре-рейз. И как минимум, я бы коллировал независимо от позиции. Мы бьем большинство рук типа



И таким образом, это в значительной степени вынуждает оппонента располагать действительно сильной рукой типа оверпара или лучше. Но это маловероятно. Учитывая наличие позиции и того факта, что оппонент делает рейз минимального размера, я как правило склонен коллировать с руками типа топ-пара без киккера.

Давайте рассмотрим немного другую ситуацию.

Пример:

Вы в поздней позиции с



На префлопе вы делаете рейз и получаете колл от игрока, находящегося в поздней позиции.

На флоп приходит



Вы ставите контбет, и оппонент мини-рейзит вас.

Я думаю, на микролимитах это довольно распространенная ситуация, где люди любят поссорить деньгами. Фолд в подобной ситуации будет наилучшим решением. Даже если у вашего противника что-то вроде слабой пары, такой как:



то у него все еще будет порядка 76% на победу в данной раздаче. Здесь у нас попросту отсутствуют реальные оддсы, позволяющие остаться в игре. И нет никакой гарантии, что усилив свою руку, вы получите оплату со стороны противника.

Как обычно, имея позицию, ваши решения будут более простыми. Зачастую это будет зависеть от характерных особенностей того или иного игрока. Против некоторых весьма агрессивных игроков или при

определенной динамике игры я смог бы сыграть коллом, однако в подавляющем большинстве случаев я, как правило, склонен сдаваться. Это еще один пример, отражающий принятие легкого решения в ранней стадии раздачи, где вы можете просто перейти к следующей руке.

Что делать, если вас флоатят?

Флоат в ответ на контбет – более распространенное явление и вы будете сталкиваться с такими ситуациями гораздо чаще, чем с рейзом. Флоат означает то, что оппонент просто коллирует ваш контбет. Иногда его называют «плоским коллом», поскольку данная линия в некотором роде представляет собой хитрый розыгрыш, когда оппонент не выдает информацию о силе своей руки.

Когда оппонент флоатит, то это говорит нам о том, что он, скорее всего, каким-то образом зацепился за флоп, но, вероятно, не имеет сильной руки, которая позволила бы ему разыграть ее иным способом. Время от времени он будет флоатить с очень сильной рукой, заманивая вас в ловушку. В зависимости от типа игрока, флоат будет означать разные вещи. Как мы уже говорили, некоторые игроки будут часто сдаваться в ответ на контбет (например, ниты). Другие (например, фиши) будут продолжать коллировать на очень широком диапазоне, с руками, не имеющими ни пары, ни дро.

Если у вас есть хорошая выборка на игрока, состоящая, по меньшей мере, из 100 рук, то вы можете использовать стат `FoldtoFlopCbet`. К примеру, нит может иметь следующие статистические показатели:

Player Name		4400 hands					
Lost \$13.77		-15.66 BB/100					
Time	5m	10m	20m	session			
Won/lost	\$0	\$0	\$0	\$0			
Pre-flop	Total	EP	MP	CO	BTN	SB	BB
VP\$IP	9%	9%	8%	9%	10%	8%	6%
Call Open	6%	3%	(75) 7%	9%	7%	6%	6%
Limp	5%	7%	6%	4%	2%	7%	0%
PFR	3%	2%	3%	4%	6%	2%	2%
Raise 1st	3%	2%	3%	6%	12%	8%	(75) --
3-Bet	1%	1%	(75) 0%	0%	2%	1%	1%
Fold to 3B	78% (9)	4-Bet	0% (9)				
Fold to 4B	--	4B range	0.0% (9)				
Steal (total)	CO	Btn	SB	Vs Steal	SB	BB	
8%	6%	12%	8%	(75)	Fold	91% (75)	93% (96)
					Call	7% (75)	5% (96)
					3Bet	3% (75)	2% (96)
Post flop	Total	Flop	Turn	River	Showdowns		
Aggression	1.8	2.1	1.4	1.9	WTSD	26%	
Agg Freq	17%	18%	18%	15%	WWSF	32%	
Check-raise	3%	4%	0%	(46) 0%	(24)	W\$SD	59%
Vs missed CB					W\$SD(ex small)	63% (48)	
Bet In position	34% (95)	33% (89)	60% (5)	0%	(1)		
Bet OOP	19%	--	18%	100%	(2)		
Flop As PFR	Total	Regular	3-Bet pot	Turn			
Continuation bet	47% (51)	44% (48)	100%(3)	Continuation bet	63% (8)		
Fold CB to Raise	100%(2)	100%(2)	--	Fold to CB	50% (4)		
Fold to Donk Bet	67% (6)	67% (6)	--	River			
Raise Donk Bet	0% (6)	0% (6)	--	Cont bet	0% (1)		
Vs PFR				Fold to CB	0% (1)		
Fold to CB	73% (64)	74% (62)	50% (2)				
Raise CB	9% (64)	100% (62)	0% (2)				
Donk bet	18% (67)	--	--				
Steal limped pot	20% (45)						



Весьма большая выборка рук показывает нам, что этот игрок выбрасывает на контбет в 73% случаев. Это довольно высокий показатель. Здесь мы можем предположить, что диапазон, с которым этот игрок не будет сдаваться на наш контбет, будет выглядеть как хорошее дро, топ-пара или лучше. Таким образом, если он будет коллировать или рейзить в ответ на мою продолженную ставку, то я склонен доверять его действиям.

В то же время показатель FoldToCbet у игроков ПЛП типа будет выглядеть следующим образом:

Player Name		598 hands							
Lost \$3.21		-26.84 BB/100							
Time	5m	10m	20m	session					
Won/lost	\$0	\$0	\$0	\$0					
Pre-flop	Total	EP	MP	CO	BTN	SB	BB		
VP\$IP	21%	19%	16%	14%	(76) 21%	(75) 43%	(77) 16%	(74)	
Call Open	19%	33% (6)	9% (35)	20%	(25) 17%	(35) 20%	(35) 25%	(36)	
Limp	14%	10%	11% (91)	6%	(48) 15%	(33) 56%	(39) 0%	(26)	
PFR	6%	9%	5%	4%	(76) 7%	(75) 5%	(77) 4%	(74)	
Raise 1st	9%	9%	8% (52)	5%	(22) 22%	(18) 7%	(14) --		
3-Bet	2%	17% (6)	0% (35)	4%	(25) 0%	(35) 3%	(35) 3%	(36)	
Fold to 3B	25% (4)	4-Bet	0% (4)						
Fold to 4B	0% (1)	4B range	0.0% (4)						
Steal (total)	CO	Btn	SB	Vs Steal		SB	BB		
11% (54)	5%	(22) 22%	(18) 7%	(14)	Fold	100%(2)	80% (5)		
					Call	0% (2)	0% (5)		
					3Bet	0% (2)	20% (5)		
Post flop	Total	Flop	Turn	River	Showdowns				
Aggression	2.8	2.3	4.2	2.5	WTSD	30%			
Agg Freq	21%	20%	25% (81)	20%	(50) WWSF	38%			
Check-raise	10% (50)	10%	(30) 8%	(13) 14%	(7) W\$SD	55% (38)			
Vs missed CB					W\$SD(ex small)	63% (16)			
Bet In position	35% (26)	32%	(25) 100%	(1) --					
Bet OOP	28% (46)	--	26%	(43) 67%	(3)				
Flop As PFR	Total	Regular	3-Bet pot	Turn					
Continuation bet	45% (11)	44%	(9) 50%	(2)	Continuation bet 67% (3)				
Fold CB to Raise	--	--	--		Fold to CB 67% (3)				
Fold to Donk Bet	0% (2)	0%	(2) --						
Raise Donk Bet	50% (2)	50%	(2) --						
Vs PFR				River					
Fold to CB	42% (19)	38%	(16) 67%	(3)	Cont bet 100%(1)				
Raise CB	21% (19)	25%	(6) 0%	(3)	Fold to CB --				
Donk bet	4% (26)	--	--						
Steal limped pot	31% (13)								

Этот игрок выбрасывает на контбет в 42% случаев, и поэтому я положу ему совершенно другой диапазон. Этот парень будет продолжать на 30% чаще, чем нит из примера выше. Это значит, что в его диапазоне нередко могут оказаться низкие и средние пары, гатшоты или просто оверкарты. В данном случае, я даже близко не буду верить ему.

Теперь, надеюсь, у вас есть хорошее представление о тех диапазонах, которые вы можете положить игрокам, использующим флоат. Данная информация будет иметь решающее значение в определении того, каким образом вы должны действовать на терне.

Терн

Терн, вероятно, самая простая улица в безлимитном холдеме. Как мы уже говорили, большинство принимаемых нами решений осуществляется на флопе, так что здесь нам не придется много гадать. У вас уже есть план на раздачу и единственное, что вам остается сделать, это следовать ему.

К моменту, когда вы окажетесь на терне, банк будет среднего размера. Вы сделали рейз на префлопе и получили колл. Затем на флопе вы поставили контбет и противник вновь заколлировал вас. Что делать дальше?

Сдавайтесь

Когда вы доберетесь до терна, то в большинстве случаев у вас будут некоторые непарные руки, низкие или средние пары, с которыми самое время сдать.

Вы всегда должны помнить о том, что покер не является игрой, где вы должны проявить свое эго. Это игра, где вы должны принимать верные решения. Никто не любит сдаваться, но правда в том, что проявив агрессию на префлопе и флопе, и все еще не избавившись от противника, вам следует понять, что, скорее всего вы позади.

Решения, которые вы принимаете на терне и ривере, вовлекают значительную часть вашего стека в связи с более существенным размером банка. Крайне важно не запутаться во всем этом и не пустить деньги по ветру. И дисциплина здесь очень важна. В расстройстве вы можете легко начать баррелить по всем улицам или начать применять некоторые странные линии. Я знаю об этом, поскольку и сам бесчисленное количество раз начинал рвать и метать!

Как бы то ни было, на этих лимитах подобные действия будут всего лишь сжиганием денег. У вас еще будет масса ситуаций, где вы сможете продолжить свою агрессию, однако в большинстве случаев вам все же следует сдаваться на этой улице.

Поставить себя на место противника – это простой способ задуматься об очень многих покерных ситуациях. Спросите себя, стали бы ставить ваши оппоненты с посредственной рукой, дро или более худшей комбинаций, в то время как мы наверняка знаем о том, что игроки с микролимитами очень пассивны. Вероятно, нет. Также помните о другой вещи, которая относится к микролимитами – игроки не любят сдаваться.

Подведем итог:



На микролимитах, оказавшись на терне без топ-пары или более сильной комбинации, вы не должны вкладывать в банк ни единого пенни в подавляющем большинстве случаев.

Следует оговориться, что если противник вносит в банк какую-то смешную сумму, например $\frac{1}{4}$ банка или меньше, то я не буду выбрасывать, имея хоть какое-то эквити. Поэтому, здесь я еще раз подчеркиваю, что вышеуказанное правило распространяется исключительно на ставки существенного размера.

Пример:

У вас



Добравшись до терна, борд выглядит следующим образом:



На флопе вы поставили контбет, и оппонент заколлировал вас.

На терне вы чекаете, и оппонент (любого типа) ставит ½ банка.

Вы должны сфолдить.

Пот-контроль

Пот-контроль представляет собой действие, замедляющее ход игры или говоря другими словами переключение в режим чек-колла, вместо того чтобы продолжить делать ставки. Такие ситуации возникают, когда у вас топ-пара или мелкая оверпара. Как правило, вы пот-контролите, сталкиваясь с пограничными решениями. И данные решения очень часто будут зависеть от типа вашего соперника.

Против ПЛП и фишей я, определенно, буду продолжать ставить в подавляющем большинстве случаев. Дело в том, что они будут коллировать с очень широким диапазоном. И поэтому, на терне у них очень часто окажутся слабые руки, против которых мы будем по-прежнему впереди.

Тем не менее, с регулярными игроками такое будет случаться весьма редко. Фактически, против некоторых регулярков вам следует чекать, и сдаваться, если те дадут ставку. В этом решении определяющим фактором будет их показатель AF. Об этой статье мы поговорим более подробно в разделе, посвященном игре на ривере.

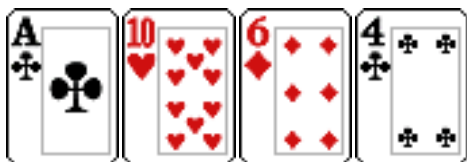
Основная причина, по которой вам следует пот-контролировать в подобных ситуациях против регулярных игроков, заключается в том, что они не станут так часто коллировать с худшими руками, как это делают ПЛП и фиши. Кроме того, дав ставку на терне, вы тем самым вынудите регуляров сдаться, если у тех окажется воздух. Таким образом, регуляры никогда не будут отвечать вам с худшими руками. Давайте рассмотрим пару примеров:

Пример:

У вас



Добравшись до терна, борд выглядит следующим образом:




В данной ситуации я буду продолжать ставить против ПЛП и фишей, независимо от того, есть у меня позиция или нет. И поскольку я полагаю, что мои ставки даются на вэлью, то я буду заряжать довольно приличные суммы, порядка 75% от банка.

Против нитов и ТАГов я, наоборот, буду пот-контролировать по тем причинам, которые мы только что обсуждали. Важно отметить, что дополнительным преимуществом пот-контроля на терне является то, что сила вашей руки становится обманчивой. Как правило, в этом

случае вы можете рассчитывать на ставку от регуляра на любой карте ривера.

Пример:

У вас



Добравшись до терна, борд выглядит следующим образом:



Как и в предыдущем примере, я, как правило, вновь буду вэлью-бетить против ПЛП и рыбы. Против регулярных игроков я склонен пот-контролировать.

Баррелинг

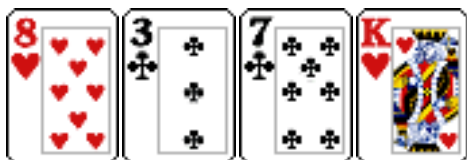
Ситуации для баррелинга очень просты. Обычно, у вас должно быть две пары или лучше. С такими руками я готов рассмотреть вэлью-беттинг против оппонентов любого типа. И, как правило, готов сыграть с ними на стек. Поэтому, здесь я буду делать крупные ставки, не менее 75% от банка.

Пример:

У вас



На терне борд выглядит следующим образом:



На флопе вы поставили контбет, и оппонент заколлировал вас.

На терне вы должны поставить большую ставку против **любого** оппонента.

Что делать, если вы сталкиваетесь с рейзом или донк-бетом?

До сего момента мы рассматривали ситуации на терне, где противники действовали пассивно. Что делать, если они будут рейзить или донкать на терне? По большому счету, оказавшись в подобной ситуации, я буду выбрасывать против игроков любого типа, если моя рука не достаточно сильна для продолжения. Я думаю, вы должны провести четкое различие между рейзом на флопе и рейзом на терне или ривере. Я думаю, что рейзы на поздних улицах указывают на гораздо более сильную руку, в особенности на микролимитах.

Причина этого состоит в том, что на поздних улицах игра идет уже по более существенным суммам, поэтому если кто-то решится на блеф, то будет вынужден рисковать значительной частью своего стека. Гораздо проще блефовать, заряжая в банк небольшие суммы. Поэтому, если кто-то из игроков использует такую линию, то я склонен ему верить и думаю, что иногда вы должны фолдить даже с такими сильными руками, как оверпара.

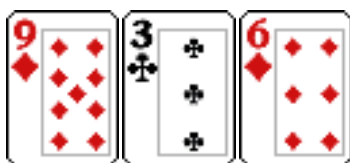
Пример:

В позиции MP у вас



Вы делаете рейз и получаете колл от ПЛП игрока, находящегося в LP.

На флоп приходит



Вы контбетите и оппонент коллирует.

На терне появляется



Вы вновь ставите, и оппонент делает рейз.

Вы должны фолдить.

Пример:

В позиции LP у вас




Вы делаете рейз и получаете колл от нита на BB.

На флоп приходит



Вы контбетите и оппонент коллирует.

На терне появляется



Противник донкает.

Вы должны фолдить.

Блеф

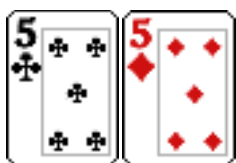
Несмотря на то, что я уже говорил вам, что, как правило, вам не следует продолжать на терне без топ-пары или лучше, все же есть одна ситуация, на которую не распространяется данное правило.

Против сложных регуляров я нередко буду заряжать еще одну ставку на любой страшной для них карте терна. Возвращаясь к нашему разговору о предполагаемых диапазонах, следует напомнить, что мы изображаем большие, и в особенности, бродвейные карты. Таким образом, против сложных регуляров, которые любят флоатить чаще, чем нужно, я, как правило, буду заряжать второй баррель на терне, независимо от того, усиливает бродвейная карта терна мою руку или нет. Кроме того, я буду продолжать ставить, если у меня появится хорошее дро.

Блефуя, вы не должны ставить слишком много. 60-70% от банка – вполне нормальный размер. Мой план состоит в том, чтобы сдать на ривере, если оппонент все же заколлирует мою ставку на терне. На микролимитах не существует более быстрого способа сжечь свои деньги, чем поставить третий блефовый баррель.

Пример:

В позиции EP у вас



Вы делаете рейз и получаете колл от регуляра (с показателем FoldToCbet менее 60%), находящегося в LP.

На флоп приходит



Вы контбетите и оппонент коллирует.

На терне появляется



Вы вновь должны сделать ставку.

Не блефуйте против фиша

Если на терне появляется страшная карта, то против ПЛП и рыбы я не склонен продолжать делать ставки. Дело в том, что существует более высокая вероятность того, что игроки данного типа будут коллировать меня независимо от того, какая карта ляжет на терн. Против них я стараюсь не блефовать. Если на терне у меня ничего нет, то я почти всегда сдаюсь игрокам данного типа. Если у меня появится дро, то я, как правило, буду пот-контролить. Против этих игроков у вас попросту нет никакого фолд-эквити, и поэтому если вы пытаетесь выдавить их из раздачи, то будете сильно разочарованы тем, что сжигаете свои деньги. Не переживайте. У вас еще будет масса возможностей забрать их деньги с сильными руками, и они по-прежнему будут более чем счастливы коллировать вас.

Отложенный Cbet

Две последние ситуации, которые следует рассмотреть в данном разделе, уже были вскользь затронуты в разделе, посвященном игре на флопе. Первая ситуация включает в себя случаи, когда мы не ставим контбет на флопе со средней рукой. Как я уже говорил, я не буду ставить контбет со средней парой и даже некоторыми топ-парами с мелким киккером, особенно если вынужден играть OOP против агрессивного соперника. Я делаю это потому, что моя рука не выдержит давления со стороны оппонента, но в то же время я, разумеется, могу чек-коллить, позволяя оппоненту совершать ошибки с худшей рукой.

Таким образом, если они делают ставку на флопе, то я коллирую и смотрю терн. Если они вновь сделают огромную ставку, то я, скорее всего, поверю, что у них что-то есть. Если же на флопе мы оба прочекаем, то на терне, я определенно буду ставить на вэлью. Если в ответ на мою ставку последует рейз, то я, как правило, сдамся. Одним из преимуществ отложенного контбета является то, что люди в гораздо меньшей степени склонны давать блефовые рейзы. Мой опыт подсказывает, что в этом случае они доверяют мне куда больше. Я думаю, что имея посредственную руку и сталкиваясь с рейзом на терне, вы смело можете выбрасывать.

Пример:

В позиции MP у вас



Вы делаете рейз и получаете колл от фиша, находящегося в LP.

На флоп приходит



Вы оба чекаете.

На терне появляется



Вы должны ставить.

Попытайтесь забрать банк

Люди часто используют фразу «заберите банк», и по большому счету означает лишь то, что вы должны нанести по нему пушечный удар. Это вторая ситуация, когда я пытаюсь забрать банк, не имея ровным счетом ничего. На флопе и я, и противник прочекали. Когда я пытаюсь нанести удар по банку, то зачастую у меня не будет позиции, но иногда я буду делать это в позиции.

Вы должны довольно часто «пытаться забрать банк» на терне. Тем не менее, это во многом зависит от карты терна. Если на терне появляется одна из карт, которая усиливает наш предполагаемый диапазон (например, бродвейная карта), то, как правило, я буду заряжать порядка 60% от банка. Если же появится еще одна из средних карт, которая усиливает предполагаемый диапазон противника, то я просто сдамся.

Следует отметить, что позиция в данном случае имеет определенное значение. Я в большей степени склонен нанести удар, если она у меня есть. Это работает весьма неплохо, поскольку большинство людей, как правило, не будут чекать дважды, имея хоть какую-то руку. Таким образом, вы часто сможете забрать банк независимо от того, что у вас на руках.

Пример:

В на SB с



Вы делаете рейз и получаете колл от ПЛП на ВВ.

На флоп приходит



Вы оба чекаете.

На терне появляется



Вы должны ставить.

Ривер

Ривер – любимая улица каждого игрока. Игра на ривере становится менее активной и здесь решается судьба выигрыша и проигрыша. Миллионы долларов и бессмертие покера висят на волоске. Ледяной взгляд встречается с потными ладонями, и каждый игрок принимает решение на последние фишки. Быть может, слишком мелодраматично?

К сожалению, на микролимитах вы редко будете испытывать волнение до боли в суставах. Но в целом, размер ставок на ривере станет куда более существенным. И время от времени вы будете сталкиваться со сложными решениями на весь стек. Таким образом, нам следует убедиться, что здесь мы делаем правильные вещи.

Как бы то ни было, на флопе мы создали план на всю раздачу, и поэтому на ривере, также как и на терне, у нас не должно быть слишком много трудных решений. Справедливости ради следует заметить, что на ривере мы не будем столь же четко придерживаться плана, как на терне. Поскольку на ривере выкладывается последняя карта, то решение должно приниматься в зависимости от силы нашей руки и диапазона соперника.

Нет пары

Также как и на терне, независимо от того, есть у нас позиция или нет, без парной руки, нам, как правило, следует сдать. Так или иначе, существуют ситуации, когда есть определенное вэлью в линии чек-колл. И такие ситуации возникают исключительно против рыбы.

Рыба часто блефует на ривере с незакрытым дро. Самое замечательное в их «блефе» то, что они, как правило, делают ставки очень небольшого размера, такие как $\frac{1}{4}$ банка. При таких небольших ставках нам

необходимо выигрывать в незначительном количестве случаев, чтобы колл был прибыльным.

Становится очевидно, что когда я говорю о колле с непарной рукой, то имею в виду топовый непарный диапазон, который представляет собой A-hi. В покере нет ничего более постыдного, чем оплатить более сильную непарную руку. Поэтому, когда я говорю о колле с A-hi, то тем самым подразумеваю туза с сильным киккером, таким как AJ и лучше.

В то время как рыба упрощает наши решения, делая ставки небольшого размера, в сложившихся ситуациях нам может помочь текстура доски. В первую очередь нужно обратить внимание на очевидные дро. Закрылись они или нет на ривере?

В качестве примера приведу такой борд:

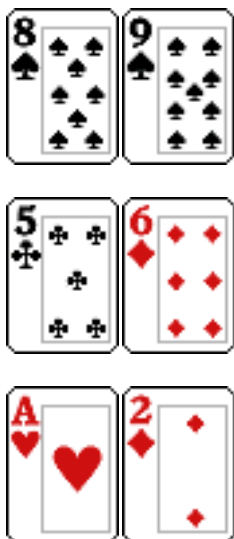


У вас



Предположим, на флопе мы поставили контбет и получили колл от фиша.

На терне мы оба прочекали и на ривере фиш поставил лид-бет в размере ¼ банка. С АК это довольно легкий колл. На таком ривере есть множество дро, которые так и не закрылись. Например, это могут быть такие руки как



Это лишь немногие руки, с которыми фиш может коллировать нас на флопе, и против них АК все еще впереди. Я просто хочу, чтобы вы поняли, если с их стороны последует ставка более или менее существенного размера, то вы, как правило, должны выбрасывать. Под ставкой существенного размера я подразумеваю примерно $\frac{1}{2}$ банка или больше.

Пара

Добравшись до ривера, мы достаточно часто будем принимать решения с одной парой. Данные решения мы можем разбить на вэлью-беты и вэлью-коллы.

Вэлью-беттинг с топ-парой

Когда мы ставим вэлью-бет с топ-парой, то зачастую это делаем после того, как прочекали на терне для пот-контроля. Мы делали это по целому ряду причин. Против более солидных игроков, в особенности регулярков, мы не ожидаем слишком частых коллов на терне от худших рук. Кроме того, данный прием маскирует силу нашей руки и дает гораздо больше шансов собрать некоторое вэлью на ривере.

Разумеется, у нас будет множество ситуаций, когда с ТПТК или ТПГК мы должны вэлью-бетить против рыбы на всех трех улицах. Об этих ситуациях я расскажу вам несколько позже.

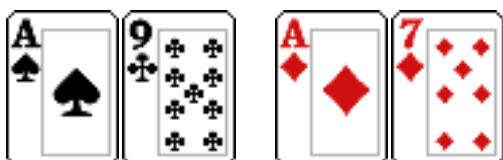
Так вот, типичная ситуация для вэлью-бета с топ-парой может произойти на таком борде:



У вас



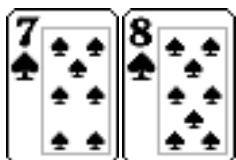
В данном примере предполагается, что против регуляра вы контбетили на флопе, затем чекали на терне для пот-контроля. На ривере у вас чистейший вэлью-бет. Если вы OOP, то вам следует поставить. Если вы IP, то вам еще проще сделать ставку, поскольку люди не станут чекать дважды с приличной рукой. Есть множество более слабых тузов, с которых вы можете собрать вэлью, например таких как:



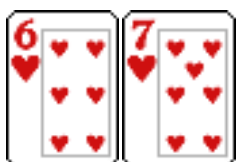
Также вы можете собрать вэлью с пар:



И, возможно, даже с таких слабых рук, как:



или



Вы должны сделать ставку примерно в 2/3 банка.

Вы не должны делать ставку слишком маленького размера, поскольку не соберете достаточного вэлью. Однако, вы также не должны ставить слишком много, поскольку можете выдавить из раздачи худшие руки. Потому я рекомендую использовать размер в 2/3 банка, который работает лучше всего.

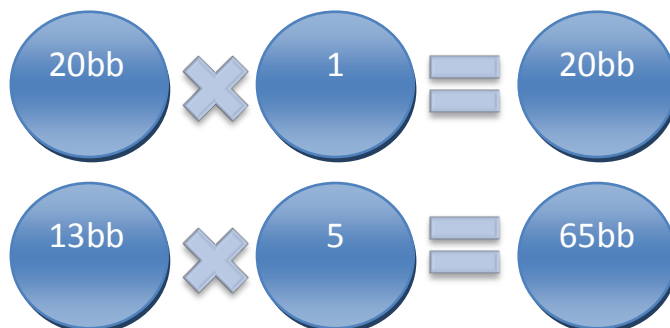
Размер банка в таких ситуациях, как правило, будет составлять порядка 20bb.

На префлопе вы делаете рейз и получаете колл.
Вы вносите в банк 4bb.
Размер банка 8bb.

На флопе вы ставите контбет и оппонент коллирует вас. Размер банка 20bb.

Терн чек/чек.
Размер банка 20bb.

Если вы поставите 20bb, то получите колл лишь в 1 из 10 случаев, в то время как если поставите 13bb, то можете рассчитывать на колл в 5 случаях из 10. Довольно очевидно, насколько ошибочным может быть использование неправильного бетсайзинга.



Если мы проиграем тот сценарий 10 раз, то потеряем 45bb или почти половину стека! Справедливости ради следует заметить, что процент колла несколько произволен, поскольку трудно это знать наверняка, но я думаю, что главную идею вы уловили.

Вэлью-беттинг на ривере кажется довольно простым, однако он в значительной степени откладывает отпечаток на долгосрочные результаты. Значительная часть вашего винрейта на самом деле зависит от того, насколько хорошо вы играете в ситуациях, подобных этой. Важно убедиться, что используемый вами бетсайзинг позволяет выжимать из оппонента максимально возможное количество блайндов.

Как бы то ни было, вы, как обычно, можете поместить данное правило в мусорный бак, когда доберетесь до ривера с ПЛП или фишом. Обычно, вам следует заряжать против них большие ставки. Как мы уже неоднократно наблюдали, их решения главным образом зависят от того, что они думают о своей собственной руке, а не от того, что может быть у их оппонента или того, что может означать тот или иной размер ставки.

Если они намерены коллировать, то они будут коллировать все ваши ставки, не обращая внимания на их размер и наоборот, если они

намерены сдать, то они сдадутся. Поэтому, когда у вас есть рука, стоящая далеко впереди их диапазона, вы в подавляющем большинстве случаев должны играть по-крупному. Кроме того, они могут расценить вашу ставку большого размера как блеф. Более подробно мы поговорим об этом чуть позже.

Вэлью-беттинг с нижней или средней парой

До сего момента мы говорили о том, что делать с топ-парой на ривере. Но что делать, если у вас есть более посредственная рука, такая как нижняя пара или средняя пара? Такие споты несколько сложнее, и в значительной степени зависят от характерных особенностей оппонента. Оказавшись в подобной ситуации, я думаю, что вам не следует слишком часто вэлью-бетить против компетентных игроков. Дело в том, что вас попросту не будут достаточно часто коллировать худшие руки.

На ривере, их диапазон, как правило, очень поляризован. У них может оказаться промазавшее дро, средняя пара или лучше. Таким образом, если вы ставите с рукой средней силы, то противник выбросит дро, и вы заберете банк, который в любом случае забрали бы себе на шоудауне. С другой стороны, противник всегда будет коллировать или рейзить с лучшей рукой. В обоих случаях ситуации проигрышные.

Тем не менее, рыбы и большинство ПЛП довольно часто будут коллировать вас с худшими руками, что делает вэлью-беттинг с руками средней силы выгодным. Как бы то ни было, вы должны быть уверены в силе вашей руки. Существует огромная разница между средней парой без киккера и средней парой с топ-киккером. Но я все равно рекомендую вам ставить с нижней частью вашего диапазона. Эти игроки любят совершать хиро-коллы с плохими руками. Против регуляров я склонен вэлью-бетить только со средними парами и хорошим киккером или лучше.

Два приведенных ниже примера, надеюсь, помогут проиллюстрировать это. В первом случае я буду вэлью-бетить против ПЛП и рыбы, во втором против игроков любого типа.

Пример:

У меня



Борд



Пример:

У меня



Борд



Важно отметить, что в каждой ситуации я буду ставить $\frac{1}{2}$ банка даже против ПЛП и рыбы. На самом деле, на таких сухих бордах трудно иметь что-либо стоящее. Поэтому, я думаю, что получив ставку чуть меньшего размера, они будут более склонны хиро-коллить с тузом или младшей парой.

С моей третьей, четвертой, и нижней парой я, как правило, буду просто чекать против любого типа игрока, пытаюсь задешево добраться до ривера. Я не уверен, что в этих руках есть достаточное вэлью. Меня редко заколлируют с чем-то хуже, и мне не нужно превращать свою руку в блеф, поскольку нередко она окажется лучшей.

Вэлью-колл с одной парой

Иногда, добравшись до ривера, инициатива перейдет к вашему сопернику. Однако, их блеф диапазоны на этой улице будут весьма широкими (как мы уже видели, рыба любит блефовать на ривере с пропущенным дро), и поэтому нет разницы будем мы ставить или коллировать. Просто вместо вэлью-бета вы теперь совершаете вэлью-колл.

Как я уже говорил, в безлимитном холдеме диапазоны довольно поляризованы, и по этой причине одна пара, в особенности топ-пара, может превратиться в великолепный блеф кэтчер. Но будет ли эта рука блеф кэтчером, в значительной степени зависит от оппонента. Например, против нитов, я бы сказал, что колл в 9 из 10 случаев будет плохой идеей, поскольку они, как правило, играют очень тайтово. То же самое относится и к некоторым пассивным игрокам.

Тем не менее, структура борда и ход событий в раздаче является важными составляющими данной головоломки.

Пример:

У вас



Колл в ответ на ставку ривера на борде, таком как:



сильно отличается от колла в ответ на ставку ривера на борде



В первом примере на ривер ложится наихудшая для нас карта. Она закрывает как флэш-дро, так и стрит-дро. С другой стороны, для оппонента это лучшая карта, которая усиливает его предполагаемый диапазон. Во втором примере на ривер ложится одна из самых безопасных для нас карт. Она, по сути, мало что меняет.

Оказавшись в такой ситуации, первое на что нам следует обратить внимание, это показатель AF оппонента.

Player Name		1263 hands					
Won \$3.27	12.98 BB/100						
Time	5m	10m	20m	session			
Won/lost	\$0	\$0	\$0	\$0			
Pre-flop	Total	EP	MP	CO	BTN	SB	BB
VP\$IP	14%	8%	16%	22%	20%	14%	11%
Call Open	6%	4% (27)	5% (64)	9% (47)	3% (62)	4% (75)	11% (91)
Limp	6%	4%	5%	14%	9% (97)	8% (79)	0% (60)
PFR	8%	4%	11%	10%	13%	9%	4%
Raise 1st	13%	4%	19%	26% (42)	34% (35)	23% (22)	--
3-Bet	1%	0% (27)	0% (64)	0% (47)	2% (62)	5% (75)	0% (91)
Fold to 3B	63% (8)	4-Bet	25% (8)				
Fold to 4B	--	4B range	2.0% (8)				
Steal (total)	CO	Btn	SB	Vs Steal	SB	BB	
28% (99)	26% (42)	34% (35)	23% (22)	Fold	89% (18)	86% (21)	
				Call	6% (18)	14% (21)	
				3Bet	6% (18)	0% (21)	
Post flop	Total	Flop	Turn	River	Showdowns		
Aggression	1.8	1.8	2.2	1.2	WTSD	29%	
Agg Freq	20%	22%	24%	10% (70)	WWSF	37%	
Check-raise	7% (58)	8% (36)	7% (15)	0% (7)	W\$SD	67% (51)	
Vs missed CB					W\$SD(ex small)	77% (26)	
Bet In position	40% (53)	38% (52)	100%(1)	--			
Bet OOP	17% (42)	--	17% (42)	--			
Flop As PFR	Total	Regular	3-Bet pot	Turn			
Continuation bet	57% (42)	55% (40)	100%(2)	Continuation bet	33% (6)		
Fold CB to Raise	33% (3)	33% (3)	--	Fold to CB	67% (3)		
Fold to Donk Bet	11% (9)	11% (9)	--	River			
Raise Donk Bet	11% (9)	11% (9)	--	Cont bet	50% (2)		
Vs PFR				Fold to CB	--		
Fold to CB	60% (20)	58% (19)	100%(1)				
Raise CB	20% (20)	21% (19)	0% (1)				
Donk bet	0% (17)	--	--				
Steal limped pot	25% (20)						

AF – означает фактор агрессии, и данное число получается путем деления частоты бетов и рейзов на частоту коллов. Я просто фокусируюсь на том, каким образом значение AF соотносится с предполагаемым диапазоном соперника. Как и со всеми остальными статистическими данными HUD, вы должны убедиться, что у вас есть приличная выборка. Обращая внимание на эту статистическую категорию, я бы хотел располагать выборкой, состоящей, по меньшей мере, из 100 рук и, разумеется, чем больше, тем лучше.

Из моего опыта игры, эта статистика очень точно отражает способность большинства игроков с микролимитами блефовать на ривере или любой другой улице. И должен заметить, что я использую показатель Total AF,

как показано на рисунке выше. Вы же, в свою очередь, можете использовать AF по каждой из улиц, но имейте в виду, что для этого вам понадобится куда более приличный размер выборки.



AF до 1

Исходя из моего опыта, игроки с показателем AF 1 или меньше неспособны на блеф. Я бы 10 раз подумал, прежде чем коллировать их ставки на ривере, даже в тех ситуациях, когда карта ривера безопасна. Я думаю, что их вэлью-бет диапазон состоит, по меньшей мере, из оверпар, и зачастую двух пар или лучше.



AF от 1 до 2

Игроки, чей показатель AF находится в диапазоне от 1 до 2, несколько отличаются. Они, как правило, по-прежнему делают ставки на вэлью, но также им свойственно делать ставки и с худшими парами, и время от времени запускать случайный блеф. Я буду коллировать их на безопасной карте ривера, и сдаваться на плохой.



AF от 3 до 4

Хорошие игроки (ТАГи), как правило, имеют показатель AF от 3 до 4. Эти игроки хорошо балансируют свой диапазон, и примерно с одинаковой частотой будут запускать блеф и ставить вэлью-беты. Это делает их сложными соперниками. Я определенно буду коллировать их на безопасной карте ривера, и время от времени на плохой.



AF от 5 и выше

Против маньяков с показателем AF 5 и выше вы, разумеется, можете коллировать довольно широко. Я буду коллировать их на любом ривере, и возможно с некоторыми средними парами.

Я просто хочу сказать, что когда я говорю о колле на ривере, то подразумеваю существенные размеры ставок, от 50% до 75% от банка. Я уже говорил о ставках небольшого размера. Ваши коллы должны быть более легкими, если для этого вы получаете отличную цену.

Если оппоненты делают ставки размером в банк или овербетят, то ситуация становится немного другой. Я думаю, овербет часто указывает на очень сильную руку, и, не принимая во внимание динамику игры, я бы держался подальше от идеи совершения колла. Ставки размером в банк иногда могут быть блефовыми, но как мне кажется, обычно это вэлью-беты, а не блеф. Помните, мы здесь не для того, чтобы быть героем или тешить свое эго. Если оппоненты измываются над вами, то это всего лишь до поры до времени.

Сердце покера (добыча денег)

Теперь, когда мы рассмотрели игру на префлопе и постфлопе, я, наконец, могу обсудить с вами мою любимую тему, которую я называю «добыча денег».

Добыча, что означает получение максимально возможного вэлью от хороших и великолепных рук, является сердцем огромных побед на микролимитах.

По правде говоря, изначально у меня была идея назвать книгу в шуточной форме «Флопнул сет, дай ставку в пот».

Потому что это – мой секрет. Seriously.

Если бы я мог выбрать одну из всех главных причин, почему у меня поддерживается столь высокий винрейт, в отличие от других, то это в полной мере опирается на идею «добычи денег».

Я никогда (действительно - никогда) не выигрываю маленькие банки с моими большими руками (в особенности с сетами и большими оверпарами). Разумеется, иногда я проигрываю большие банки, но это происходит гораздо реже, чем когда я выигрываю поистине огромные банки. Я добиваюсь максимального результата. И это – существенная составляющая моего успеха.

В моей игре не существует слоуплея (разве что у меня нет каре или более сильной комбинации). Лично для меня – быстрая игра – новая разновидность слоуплея. Я думаю, одним из самых проигрышных мнений является идея того, что люди должны стараться удержать оппонента в раздаче и не напугать его.

Вот наилучший ответ, который я могу дать на это: на этих лимитах я выиграл около \$30К, делая за раз по \$2, \$5 и \$10. Я заработал их без применения слоуплея и надежды, что оппоненты поставят сами. Я безжалостно пихал с двумя парами и лучше! Я делал ставки размером в пот, иногда в два пота, или же просто шел олл-ин.

И они коллировали. Вот и все.

Вы должны полностью избавиться от идеи, что слабых игроков нужно заманивать и уговаривать «зайти на огонек». Перестаньте пытаться думать на 10-м уровне, когда они думают на первом. Плохие игроки любят коллировать. И точка.

Они найдут массу причин для совершения колла. Если вы за пару минут выиграли несколько банков подряд, то они будут готовы сыграть с вами на стек по A-hi. Seriously, они это сделают.

Так дайте им шанс это сделать.

Не позволяйте им чекать с A-hi 3 раза подряд. Да, время от времени, ни во что не попав, они все же будут выбрасывать. Ну и что из этого? Ведь вы не собираетесь выжать из них все, когда у них нет ничего. Именно так устроена эта игра. В целом, вам необходимо, чтобы у людей было хоть что-то, с чем они могут подарить вам большой банк.

Я просто не могу не подчеркнуть, насколько важно избавиться от этого пассивного менталитета на микролимитах. Безусловно, это самая большая проблема игроков, которых я там встречаю. Когда у вас есть большая рука против плохого игрока (черт подери, против любого

игрока), становитесь маньяком. Сходите с ума. Пересчет денег оставьте на потом. Спасибо мне скажете позже.

Давайте рассмотрим несколько примеров с различными сильными руками.

Топ-пара с топ-киккером (ТПТК)

Как вы помните, с топ-парой вам следует пот-контролировать в подавляющем большинстве случаев, особенно если вам противостоит разумный соперник. Но есть и множество других ситуаций, где вы можете игнорировать данное правило и вэлью-бетить по всем трем улицам. Такие ситуации возникают против одних из самых слабых игроков, когда у вас есть ТПГК или ТПТК.

Пример:

У вас



Карты борда выпадают в следующем порядке



В данной ситуации очень важно сделать большие ставки по всем улицам против любых рыб и ПЛП, и даже многих регуляров. Особенно

на спаренном борде с низкими картами, где есть очень мало рук, которые могут бить вас. На микролимитах большинство игроков будут не в состоянии сдать с хорошим тузом. А плохие игроки и вовсе не выбросят никакого туза. Поэтому, в таких ситуациях вы не должны пот-контролировать.

Две пары

Как вы уже знаете, существует несколько различных видов двух пар, начиная от низких двух пар и заканчивая топовыми двумя парами. Топовые две пары, разумеется бьют две нижних пары, и поэтому здесь мы должны сыграть немного по-другому. С двумя парами на сухой доске, где нет очевидных дро, я, как правило, все равно стараюсь вэлью-бетить по всем трем улицам.

Пример:

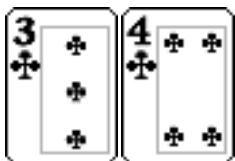
У вас



Карты борда выпадают в следующем порядке



На микролимитах я буду ставить большие вэлью-беты по всем трем улицам против любого игрока. Это не будут ставки в пол банка. Я нацелен на стек противника. Рыбы и ПЛП могут коллировать здесь с любым тузом. И, кроме того, здесь есть много дро, которые также будут коллировать большие ставки. Даже не смотря на то, что на ривере закрывается дро для



я все равно буду заряжать на вэлью против любого оппонента. Если, к примеру, на ривере выйдет



закрывающая два возможных дро, то, вероятно, я сбавлю обороты и сыграю чек-колл или даже чек-фолд против некоторых игроков, в зависимости от размера их ставки и показателя AF. Но в целом, как мне кажется, идея должна быть понятна вам. Вы должны безжалостно вэлью-бетить с такими руками и делать большие ставки, в особенности против рыбы и ПЛП. В действительности, против данных оппонентов я хотел бы делать ставки размером в банк. Против регуляров я бы ставил в пределах 75% или 80% от банка, чтобы моя рука не выглядела столь очевидно. Как бы то ни было, ставка размером в банк вполне уместна против любых игроков.

Сеты

Итак, мы уже говорили о том, как ловить сет. Теперь давайте немного повеселимся. Что вам следует сделать, когда в него попадете? Это зависит от двух вещей.

- Ваша позиция
- Являетесь ли вы префлоп рейзером или префлоп коллером.



Вы IP в качестве префлоп коллера.

В ответ на контбет со стороны префлоп рейзера вы должны сделать большой рейз или если тот не контбетит, то сделать ставку размером примерно в банк.



Вы IP в качестве префлоп рейзера.

Если оппонент прочекает, то вам следует поставить контбет приличного размера или же сделать огромный рейз, если оппонент будет донкать.



Вы OOP в качестве префлоп коллера.

Вы должны сделать большой чек-рейз.



Вы OOP в качестве префлоп рейзера.

Вы должны поставить большой контбет.

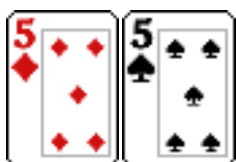
Опираясь на свой опыт, могу сказать, что приведенные выше рекомендации розыгрыша сета на микролимитах являются наилучшими линиями. Они очень просты. В этом нет ничего сложного. Они позволят вам с большей эффективностью вынудить противника вложить максимальное количество денег в центр стола. Я предлагаю вам использовать эти линии почти каждый раз.

И когда я говорю «большой рейз», то имею в виду рейз в 4 раза превышающий размер ставки оппонента, а иногда еще больше. Однако, вы должны это делать при том условии, что оппонент ставит приличные суммы. Если же он делает какие-то пробные ставки минимального размера, то вам необходимо сделать еще более существенный рейз.

Если удача улыбнется вам, и на флопе вы получите рейз или ре-рейз, то вам следует повысить еще в 3 раза или же просто запихнуть, в зависимости от размеров стека. Постарайтесь сделать так, чтобы оппонент незамедлительно поместил все свои фишки в центр стола. Если вы будете разыгрывать сеты, следуя вышеприведенным рекомендациям, то на микролимитах ваш винрейт от сетов будет максимальным.

Пример:

Вы в поздней позиции с



Нит делает рейз из EP и вы коллируете.

На флоп приходит




Оппонент ставит контбет.

Вы должны сделать большой рейз.

Пример:

Вы на SB с



ПЛП делает рейз из MP и вы коллируете.

На флоп приходит



Оппонент ставит контбет.

Вы должны сделать большой чек-рейз.

Если оппонент не сдастся в любой из этих раздач, то на терне или ривере ваша стратегия должна быть аналогичной. Делайте огромные ставки, вынуждая оппонента помещать в банк приличные суммы денег. На терне не пытайтесь вновь делать чек-рейзы. Просто продолжайте

ставить. Делайте большие ставки. Наилучший способ забрать все деньги оппонента, это делать ставки размером в банк.

Так или иначе, изредка будет случаться такое, что вам придется изменить свою стратегию на более поздних улицах. Если к риверу борд будет выглядеть как



или



то вам, разумеется, следует сбавить обороты и возможно даже сдаться в ответ на большую ставку на ривере. Тем не менее, если подобное сумасшествие минует вас стороной, то **с сетом ваша общая линия должна выглядеть как бет-бет-пуш**. И это в равной степени относится как к NL2, так и к NL5.

Оверпары

Моя стратегия розыгрыша оверпар (особенно больших, таких как AA и KK) очень похожа на стратегию розыгрыша сетов. Опять же, если борд не будет слишком скоординированным или на терне и ривере не появится какая-то нелепая карта, то моей стратегией будет линия бет-бет-пуш.

Пример:

Вы в ранней позиции с



Вы делаете рейз и получаете колл от фиша, находящегося в LP.

Карты борда выпадают в следующем порядке



Вы должны играть бет-бет-пуш.

Пример:

Вы в средней позиции с



Вы делаете рейз и получаете колл от ПЛП, сидящего в позиции SB.

Карты борда выпадают в следующем порядке



Вы должны играть бет-бет-пуш.

Столкновение с агрессией, когда у вас оверпара

Как я уже говорил, всякий раз, когда вы сталкиваетесь с агрессией, имея при этом сет, вам следует попытаться заставить противника отгрузить весь свой стек в центр стола. Когда у вас оверпара и вы сталкиваетесь с агрессией, то это становится более сложной задачей. Иногда вам придется покинуть раздачу, но это не будет происходить слишком часто.

Для большинства игроков это сложная ситуация, особенно когда у них большие пары, поэтому охота за сетом столь прибыльное занятие. Здесь довольно сложно придерживаться каких-то жестких правил, и ваши решения в полной мере будут зависеть от целого ряда различных факторов.

Как бы то ни было, против нитов и большинства ТАГов вы можете преспокойно выбрасывать в ситуациях, подобных этой. Особенно против нитов, диапазон которых очень узок и которые не слишком агрессивны. Как правило, они спокойно сидят в ожидании натса. Когда они просыпаются (и оказывают сопротивление вашей линии бет-бет-пуш), то в подавляющем большинстве случаев у них действительно будет натс. Поэтому вы можете легко сдаться.

Против ПЛП и рыбы дела обстоят несколько по-иному. Они пассивны и их диапазон достаточно широк, но они могут переоценить некоторые свои руки в тех ситуациях, где не должны этого делать, а также склонны на легкомысленные рейзы без видимых на то причин. Иногда я готов

сдаться на их рейзы, но не так часто, как против регуляров. И зачастую их рейзы и донк-бетты настолько малы, что вы в любом случае можете их просто коллировать вплоть до шоудауна.

Как я уже говорил, есть огромная разница между рейзом на флопе и рейзом на терне. Когда вы сталкиваетесь с рейзом на флопе, то большинство игроков на микролимитах могут это делать с очень широким диапазоном, который будет включать в себя различные дро и прочие вещи, которые вы бьете.

Сталкиваясь с рейзом на терне, вы сталкиваетесь с более сильной линией. Поскольку на терне банк становится более крупным, то для того, чтобы сделать рейз нужно вложить существенную часть своего стека. Это более страшно, а посему многие игроки просто коллируют, вместо того, чтобы сделать рейз.

Кроме того, нужно всегда ставить себя на место противника. Спросите себя, готовы ли они в данной ситуации превратить свою слабую руку в большой блеф? На микролимитах ответ будет – не так часто. На микролимитах игроки коллируют с посредственными руками, а не повышают.

Такие ситуации довольно сложны для большинства людей, и на то есть хорошая причина. Их решения о колле или фолде очень похожи. И как мы уже знаем, в подобных ситуациях, что бы мы ни делали, принятое решение не отразится на винрейте в долгосрочной перспективе. Кроме того, в какой-то момент времени, ваши противники сами окажутся в похожей ситуации и будут принимать сложное решение о том, сдаваться или нет в ответ на вашу агрессию. Поэтому, не переживайте слишком сильно по данному вопросу. Просто убедите себя в том, что против регулярного игрока для вас это должен быть очевидный фолд.

Пример:

Вы в ранней позиции с



Вы делаете рейз и получаете колл от фиша на BB

На флоп приходит



Вы ставите контбет, и оппонент чек-рейзит.

Вы должны сделать ре-рейз и выставиться или коллировать пуш на большинстве тернов.

Пример:

Вы в средней позиции с



Вы делаете рейз и получаете колл от нита на SB.

На флоп приходит



Вы ставите контбет, и оппонент чек-рейзит.

Вы должны коллировать.

Если на терне не появится туз и противник сделает ставку приличного размера, то вы должны фолдить.

Вот ссылка на недавно вышедшее видео, где я обсуждаю эти ситуации более подробно.

<http://www.youtube.com/watch?v=s6GTh2uAKaM>

Монстры

Я не хочу слишком много рассказывать о розыгрыше монстров (каре или лучше), поскольку они появляются довольно редко, и вам не понадобится моя помощь, чтобы понять, что с ними делать. Однако, есть несколько вещей, о которых вам следует помнить.

Я просто пытаюсь добраться до ривера, потому что, как правило, такие руки следует слоуплеить. Вы так здорово попали в доску, что нет смысла делать ставки или рейзы на ранних улицах.

Пуш на ривере в небольшом банке определенно самым наилучшим образом отразится на вашем винрейте, если вы все сделаете правильно. Вы не должны забывать о том, что на микролимитах люди не любят выбрасывать. Обычно им не нравится фолдить с двумя парами или лучше. И в особенности это касается рыбы. Поэтому,

временами, вместо того, чтобы поставить обычную ставку, вы можете просто запустить, так как если рыба готова коллировать, то она будет коллировать ставку любого размера.

Пример:

У вас



на борде



Фиш или ПЛП заряжает небольшие пробные ставки на протяжении всей раздачи.

На ривере вы должны пойти олл-ин.

На ривере лучше сразу пойти олл-ин, чем делать ставки размером примерно в банк или около того. На микролимитах слабые игроки никогда не выбросят 5, и определенно не выбросят флэш. Но с любой из этих рук, они не будут готовы сделать ре-рейз. Поэтому, вам следует сыграть через овербет-пуш и дать оппоненту возможность совершить большую ошибку. Вы будете удивлены, насколько часто гигантский банк будет двигаться в вашу сторону.

Несколько ключевых правил

Если вы похожи на меня, то наверняка ненавидите ответ «это зависит от...». Я думаю, это касается большинства людей. Но, к сожалению, в покере такой ответ почти всегда будет наилучшим. Столь много различных факторов влияет на ход раздачи, что постороннему человеку будет сложно оставить хоть какой-то комментарий, не задав при этом кучи вопросов.

Но не нужно отчаиваться, поскольку на микролимитах существует несколько общих правил, которые довольно надежны. И это действительно так, поскольку многие игроки на этих лимитах плохо балансируют свой диапазон. Как правило, они бросаются в крайности. Например: слишком тайтовы, слишком лузовы, слишком пассивны или слишком агрессивны. Это делает их игру весьма предсказуемой, и поэтому вам будет легко с ними справиться.

Я также хотел бы обсудить несколько тем, которым не нашлось места выше. Я хотел написать разделы по префлопу и постфлопу как можно более простым и доступным для понимания языком. Но покер – это очень сложная игра, даже на самых низких лимитах и нам еще много о чем нужно поговорить.

Делайте решения простыми

Первое, о чем я хотел бы поговорить с вами, уже много раз упоминалось по ходу данной книги – делайте ваши решения простыми. Это особенно важно, если вы играете одновременно за большим количеством столов. Покер не обязан быть чрезмерно сложным. Люди все время спрашивают меня, как я ухитряюсь играть 24 стола и везде успевать. По правде говоря, такое возможно лишь потому, что многие мои решения являются простыми и автоматическими.

Сделав какое-то действие много раз, у вас появится способность совершать его даже во сне. Знаменитый ментальный тренер Джаред Тендлер называет это «бессознательной компетенцией». Это похоже на езду на велосипеде или вождение автомобиля. Ведь вам не нужно думать об этом, вы просто это делаете. Вы должны добиться того же касательно большинства ваших решений в покере.

Намного проще запомнить что-то простое, чем что-то очень сложное. Именно поэтому в этой книге я старался использовать подход «если то, то тогда». Ведь вы хотите держаться подальше от ситуаций, в которых легко запутаться.

Не нужно все усложнять во время игры, особенно за большим количеством столов. Ставьте контбет в подходящие борды, если противник сопротивляется – сдавайтесь, и т.д. Одна из самых крупных проблем, которую я замечаю среди моих учеников, а также среди прочих микролимитчиков состоит в том, что они делают что-то совсем необычное без видимых на то причин.

Что-то вроде слоуплея в ситуации, где вэлью-бет очевиден и нет никаких причин полагать, что оппонент поставит за них. Или розыгрыш руки средней силы в чересчур агрессивной манере, основанный на сомнительной информации.

Выкидывая план игры в мусорный бак, и придумывая какие-то вещи на лету, вы на самом деле не обдумываете их достаточно тщательно. Весь смысл этого плана был в том, чтобы убрать из ваших действий элемент случайности и оставить лишь выгодные, хорошо продуманные линии.

Совершение глупых беспричинных действий зачастую называют синдромом необдуманной игры. Не делайте этого! Быть может, синдром необдуманной игры хорошо сработает в хедс-ап матче на кровопролитных лимитах. Но он совершенно не применим к игре на микролимитах за фулл ринг столами.

Не блефуйте на микролимитах

Я уверен вы уже слышали об этом. Что ж, данное утверждение – абсолютная правда. Не блефуйте на микролимитах. Но что же такое блеф? Вот вам мое определение:

Блеф это бет на терне или ривере с полным воздухом.

Под это определение не попадают контбеты. Как мы помним, обычно вы должны ставить контбет, когда у вас ничего нет. Сюда также не входит полублеф (когда у вас что-то достойное, к примеру, двустороннее дро). Чуть позже я немного больше расскажу о полублефах, но достаточно сказать, что они приемлемы и на микролимитах.

То, о чем я говорю это ставка на терне и ривере когда у вас фактически ничего нет. Иногда такую ставку еще называют «блеф чистой воды». Я серьезнейшим образом рекомендую вам никогда не делать этого на микролимитах. Я даже готов поспорить, что этого не стоит делать на любом лимите за фулл ринг кэш столами. Как вы уже знаете, на микролимитах нет необходимости в создании имиджа или балансировки чего-либо. В подавляющем большинстве случаев вы просто ставите на вэлью. Блеф на этих лимитах – это просто сжигание денег.

Динамика

Почти во всех ситуациях, рассмотренных в этой книге, я говорил о том, что делать по умолчанию. Все мои рекомендации являлись общими советами для наиболее часто встречающихся ситуаций, задачей которых было создать для вас первоначальный план игры.

Однако покер – это игра между людьми. А когда на кону стоят деньги и волна удачи то приходит, то уходит, люди склонны реагировать

эмоционально. Это может привести к беспорядочному принятию решений.

И хотя вышеприведенные советы должны хорошо помочь вам в большинстве случаев, я хотел бы немного поговорить об идее «динамики» между вами и оппонентом. Учитывая динамику, вам иногда понадобится забыть обо всех установках.

Динамика – это недавняя история игры между вами и оппонентом. Вам не нужна степень магистра по психологии чтобы понять, что если вы давите на кого-то, то он не будет мириться с этим вечно. А что касается слабых игроков и в частности рыбы, то их ответ, как правило, будет подобен взрыву атомной бомбы.

Если вы только что выиграли у фиша один или два крупных банка, не добравшись до шоудауна, то должны понимать, что ваши имплайд оддсы (сумма, которую вы, вероятно, выиграете) взлетят до небес на время нескольких следующих раздач. Они не поверят ни во что, и ни при каких обстоятельствах.

Они недостаточно терпеливы и предусмотрительны, чтобы предположить, что вам просто могли заходить хорошие руки. Таким образом, вы хотели бы эксплуатировать это. Вы должны начать более лузово вэлью-бетить их, и не тратить деньги на контбеты, если промазали.

Полезно думать о подобных вещах во время игры. Однако я понимаю, что это может быть сложным, если вы играете за большим количеством столов. Но вместо того, чтобы всегда следовать моим рекомендациям, вам стоит время от времени импровизировать, когда складывается подходящая динамика между вами и оппонентом. Ну и, разумеется, лишь вы будете понимать это.

Психология фишей

В этой книге я уже рассматривал данный вопрос, по большей части в разделах посвященных игре на NL2. Но хотелось бы добавить пару слов на эту тему. Я полагаю, что понимание «психологии фишей» является основой секрета моего успеха на этих лимитах. Об этом довольно редко говорят в покерных книгах, на форумах и т.д. Вероятно, главная причина этого состоит в том, что этот термин был только что придуман мною. Прекратим словоблудие! О чем же я хочу вам сказать?

Я хочу сказать о том, что вам стоит поставить себя на место слабого игрока и попытаться увидеть покерный стол его глазами.

Я знаю, что это трудно. В их действиях зачастую нет никакой логики. Но среди всего безумства, которое они творят, все же есть некоторые шаблонные линии. Вот вам 3 основных правила, применимые практически к любому виду рыбы:



Им нравится получать информацию о том «где они находятся», используя мини-беты, донк-беты и пробные ставки.

Ставки такого рода являются железным доказательством того, что у них нет ничего сильного. Обычно наилучшей рукой в этом случае у них будет топ пара без киккера, но намного чаще дро, нижняя или средняя пара, или же полный воздух. Вы можете либерально рейзить их на очень широком диапазоне, особенно если у вас есть позиция.



Если размер их ставки не меняется от улицы к улице, то же самое касается и силы их руки.

Если фиш ставит 2 больших блайнда на флопе, 2 на терне и 2 на ривере, то сила его руки (какой бы она ни была) скорее всего, не изменилась. Также в этой ситуации у него редко окажется что-то лучше топ-пары. Зная об этом, вы можете получить преимущество.



Фиши не блефуют по-крупному.

Иногда конечно блефуют, но не так часто. В разделе, посвященном игре на ривере, упоминалось, что они, конечно, будут блефовать с промазавшим дро, но чаще всего поставят небольшую сумму, что-то вроде ¼ банка. Когда же фиш заряжает ставку размером в банк, то у него, как правило, окажется сильная рука.

Теперь мы добрались до сердцевины психологии фиша. Именно это является стержнем моего «секрета».

Фиши скептически относятся к происходящему вокруг них, и им постоянно мерещится, что вы блефуете.

Вспомните десятидолларовые игры на кухне у себя дома. Никто не знает что такое фолд, не так ли? Подход фишей к игре на микролимитах в онлайн идентичен. На первом месте для них стоит гордыня. Они жутко не любят быть заблефованными. И, черт подери, они будут коллировать вас до шоудауна, лишь ради того, чтобы убедиться, что вы играете честно!

Это подводит нас ко второй идее. Несмотря на то, что фиши подозрительны от природы, они в еще большей степени склонны полагать, что вы блефуете, если делаете ставку большого размера.

Фиши воспринимают большие ставки как блеф.

Фиши думают, что ставка большого размера означает напуганную руку, которая пытается «купить банк» или «выдавить» их из раздачи. Если вы хотите привлечь внимание фиша к раздаче, то просто сделайте ставку большого размера. Они тут же оживятся и начнут сверлить вас глазами, пытаясь «заглянуть в душу». Они задумаются и зачитают вам нотацию, даже если у них ничего нет. Фиши обожают это делать. Ведь они годами смотрят на то, как их покерные кумиры делают это по ТВ. Рыбы играют в покер ради больших коллов. Именно они приводят их в восторг.

Как же нам использовать все это, чтобы получить преимущество? Я думаю, вы уже и сами поняли. Делая большие ставки, мы должны показывать им на шоудауне диапазон прямо противоположный тому, который они предполагают у нас увидеть. Они ждут блефа, а значит, мы каждый раз должны демонстрировать натсы.

Стоит заметить, что, по моему мнению, этот принцип применим к рыбе на любом лимите, не только на NL2 и NL5. Однако на микролимитах он наверно будет работать несколько лучше, из-за того что количество денег в банке не имеет для них столь существенного значения.

Я использую идею психологии фишей, чтобы выиграть у них банки невероятных размеров. Собрав сильную руку, я заберу у рыбы банк в 500bb. Поставьте на мое место регуляра со средним винрейтом, и он выиграет у той же рыбы лишь 200bb, используя какую-нибудь дурацкую стратегию с бетами в полбанка. Понимаете теперь, почему у меня такой огромный винрейт?

Обобщив все вышесказанное можно заключить – рыба любит коллировать. Это конечно и так все знают. Но что люди не знают, так это то, что рыба скорее заколлирует бет до нелепости огромного размера, нежели обычный, хоть это и звучит абсурдно. Если вы хотите иметь большой винрейт, то собрав сильную руку, должны обдирать фиша до последнего пенса. Оставив в его стеке хоть

какую-то сумму, можете считать, что просто пустили эти деньги по ветру.

Огромные ставки и рейзы на флопе

Я уже говорил об использовании сумасшедших размеров рейзов на префлопе с натсовыми руками, на лимите NL2, рекомендуя рейзить до 8х и больше. И я также упомянул, как это можно использовать в отношении 3-бетов. Ставьте больше, особенно против слабых игроков.

А как же быть на постфлопе? Этот же принцип применим и здесь. Один из моих любимых приемов, особенно на лимите NL2, это огромные ставки или рейзы на флопе. Я также использую его против многих регуляров. Всегда помните о том, что мышление регуляров на низких лимитах не сильно отличается от мышления фишей. Психология фишей зачастую применима и к ним.

Имея натсовую руку на флопе (две пары и лучше), большинство людей сделает рейз до 3х. Я предпочитаю рейзить, быть может, в два раза больше, до 6х. По правде говоря, я даже не считаю, какого размера делаю рейз. Я просто двигаю ползунок до размера, который выглядит нелепо. Против фиша, с которым у меня подходящая динамика я даже могу сделать рейз еще большего размера. Идея в том, чтобы сделать что-то безумно выглядящее в их глазах. В подобных ситуациях они теряют голову с завидной частотой.

Да, они действительно часто выкинут, а вы будете бранить себя за то, что выдавили их из раздачи, имея натсовую руку. Однако, ситуаций где они, сойдя с ума, вложат в банк тонну денег с околонулевым эквити, будет еще достаточно много, чтобы с лихвой покрыть этот недостаток.

Помните, что эти игроки зачастую имеют довольно неустойчивую психику. Они плохо справляются с тильтом, они очень суеверны и т.д.

Они как пороховая бочка, готовая взорваться в любой момент. Совершая безумные действия, которые раздражают их, вы, тем самым зажжете фитиль. И к тому же это часто приведет их «тильт машину» в действие, в результате чего они начнут совершать поистине огромные ошибки. Это психологическая война. Так что используйте любое доступное вам оружие.

В прошлом я много экспериментировал с применением принципа «психологии фишей» к различным ситуациям и могу сказать, что это не только очень выгодно, но и довольно весело. В покере полно смешных вещей. Это безумная, порой нелепая игра, которая временами может вгонять в тоску. Так почему бы не найти в ней что-то веселое.

Пример:

У вас



На флоп приходит



У вас по сути натс. Если вы делали стандартный рейз на префлопе, скажем до 4х и вас коллировал один соперник, то на флопе банк будет составлять примерно 8-9bb. Стандартным контбетом будет ставка размером в 6bb или около того.

Однако если вам противостоит плохой игрок, то почему бы не попробовать что-нибудь не совсем обычное? Если между вами существует какая-то динамика (особенно если вы забрали несколько последних банков), то я бы рекомендовал всегда использовать какой-нибудь нелепый розыгрыш. К примеру, поставить контбет размером в 12-15bb вместо 6bb.

И вновь мы возвращаемся к принципу психологии фишей. Против обычного контбета, они, вероятно, разыгрывали бы свою руку довольно стандартно, совершая ошибочные коллы вплоть до шоудауна, если у них окажется туз. Однако в этой ситуации вам будет не так просто выиграть большой банк. Если же у фиша окажется четверка, то мы в любом случае проиграем много денег.

Но сделав овербет, вы моментально привлечете их внимание и зачастую заставите вложить в банк кучу фишек с различными руками. К тому же, такой розыгрыш позволит вам забрать стек у таких рук, как



что является приличной долей ваших доходов на микролимитах.

Тем не менее, вышеописанная раздача слегка аномальна. В подавляющем большинстве случаев, когда я делаю такие странные ставки и рейзы на флопе, моя рука представляет собой что-то вроде двух пар и лучше. Однако если между вами и слабым игроком присутствует определенная динамика, то вы определенно должны снизить стандарты до ТПТК или хотя бы ТПГК.

Пример:

Вы на BB с



Фиш делает рейз из ранней позиции, и вы коллируете его.

На флоп приходит



Оппонент ставит $\frac{1}{2}$ банка.

Вы должны сделать ре-рейз примерно до 8х.

Рейз на терне, как правило, указывает на натс

Я уже говорил об этом, но повторюсь еще раз. На микролимитах, получив рейз на терне (если вы ставили флоп), вы почти всегда увидите у оппонента натс. Под натсом я подразумеваю две пары и лучше. Так что если вы не бьете две пары, вам стоит всерьез задуматься о фолде. Игроки на микролимитах пассивны. Мало кто из них способен на превращение дро или средней руки в блеф на терне. Это продвинутая линия игры, которую вы не увидите за пределами высоких лимитов.

Но существует несколько ситуаций, где вам стоит действовать слегка осмотрительнее. Например, когда у вас с плохим игроком складывается определенная динамика и особенно если вы давили на них ставками размером в банк или овербетами. Вы должны понимать, что они, в конце концов, взбесятся и начнут совершать нерациональные действия и вам придется коллировать. Однако чаще всего, не имея никакой предыстории против стандартного микролимитчика, вы должны доверять его рейзам.

Рейз на ривере всегда указываете на натс

Да, всегда. Говорю вам. Вроде бы Патрик Антониус сказал, что вначале своей карьеры он обнаружил этот факт и перестал коллировать рейзы ривера. А кто я такой, чтобы спорить с великим Патриком Антониусом? К тому же он совершенно прав. На микролимитах вы тем более не увидите таких блефов, поскольку игроки здесь очень пассивны. Вам просто всегда покажут натс.

Я вижу, как многие люди выбрасывают деньги на ветер, совершая хиро-коллы даже тогда, когда абсолютно уверены в том, что биты.

Знаете, в покере нет такой вещи как хиро-колл. Есть такая вещь как плохой колл.

Если вы хотите поднять свою игру на новый уровень, то вам придется выработать в себе дисциплину и фолдить, когда вы знаете, что никак не можете быть впереди. Не надо стонать, жаловаться и тянуть время. Просто быстро нажмите кнопку фолда и играйте дальше. Чем дольше вы тянете время, тем хуже для вас.

Однако стоит отметить, что существует одна ситуация, в которой колл в ответ на рейз на ривере будет верным решением. Фиши иногда мини-рейзят на ривере в маленьком банке с какой-нибудь ерундой вроде

средней пары или топ-пары без киккера. В таком случае нормально коллировать, если у вас ТПГК или лучше.

Как бы то ни было, такие ситуации возникают довольно редко. Когда банк приличного размера, и вы сталкиваетесь с большим рейзом (3х или более), то с одной парой или худшей рукой, вы почти наверняка биты, независимо от типа соперника.

Убедитесь, что ваше дро является натсовым

Распространенной ошибкой среди игроков на микролимитах является то, что они тянут не натсовые дро. Это возвращает нас к вопросу о так называемых «обратно потенциальных шансах», то есть когда вы пытаетесь собрать руку, которая в итоге может оказаться лишь второй по силе. Таким образом, вашей наградой за собранную руку будет проигрыш огромного банка!

Такое часто случается со стрит-дро.

Пример:



на флопе



вероятно, самый классический пример.

Несмотря на то, что возможность собрать довольно замаскированный стрит выглядит привлекательно, король на самом деле может привести к катастрофе. Многие микролимитчики обожают коллировать в этой ситуации с A-hi руками, вроде:

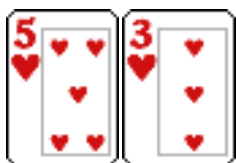


Между прочим, в действительности их колл является корректным, особенно если это мультивэй пот с глубокими стеками. Возможная награда при выходе короля будет ошеломительной.

Вот еще одна распространенная ситуация.

Пример:

Вы на BB с



в лимпованном мультивэй поте.

На флоп приходит



В подобной ситуации, принимая решения о том, входить в игру или нет, вам следует быть очень осмотрительным. В действительности, столкнувшись с большой ставкой, я иногда выкину сразу на флопе. Часто, будучи без позиции, единственной возможной рукой, против которой вы получите экшн, окажется более старший флэш.

Так что всегда пару раз проверьте свое дро, прежде чем решите разыгрывать его. Убедитесь, что собрав нужную вам руку, вы будете уверены в том, что впереди. На самом деле такая ситуация довольно часто возникает на микролимитах ввиду большого количества лимпованных мультипотов.

К слову, обратное утверждение также верно. Если у вас в последнем примере натсовое флэш-дро, то колл в ответ на большую ставку или даже двух против нескольких оппонентов будет иметь смысл, потому что если придет черва, то вы, вероятно, выиграете огромный банк.

Рейз с дро

Который также зачастую называют полу-блефом. Стоит ли использовать этот прием? Да, разумеется. Но я неспроста посвятил этой теме маленький раздел в конце книги. На микролимитах вам не следует слишком часто рейзить с дро руками, потому что ваше фолд эквити значительно ниже, чем вы предполагаете. Что же такое фолд эквити?

Фолд эквити это добавочное эквити, которое мы можем создать, делая ставки и заставляя соперников фолдить. В теории все работает отлично, только если противники действительно фолдят. Проблема в том, что на микролимитах люди не фолдят достаточно часто. Так что, сделав рейз с дро рукой, которая является андердогом по отношению к готовой руке (топ-паре и т.д.), мы не добьемся ничего, кроме как вложения денег в банк с худшим эквити.

Это не значит, что вы никогда не должны рейзить с дро. У соперника не всегда окажется хорошая готовая рука, так что время от времени он все же будет фолдить. Кроме того, у вашего дро иногда будет достаточно эквити в банке, чтобы вы могли сделать рейз на вэлью. Также это нередко даст вам возможность бесплатно увидеть карту терна.

Пример:

Вы в средней позиции с



На префлопе вы делаете рейз и получаете колл от ПЛП на SB.

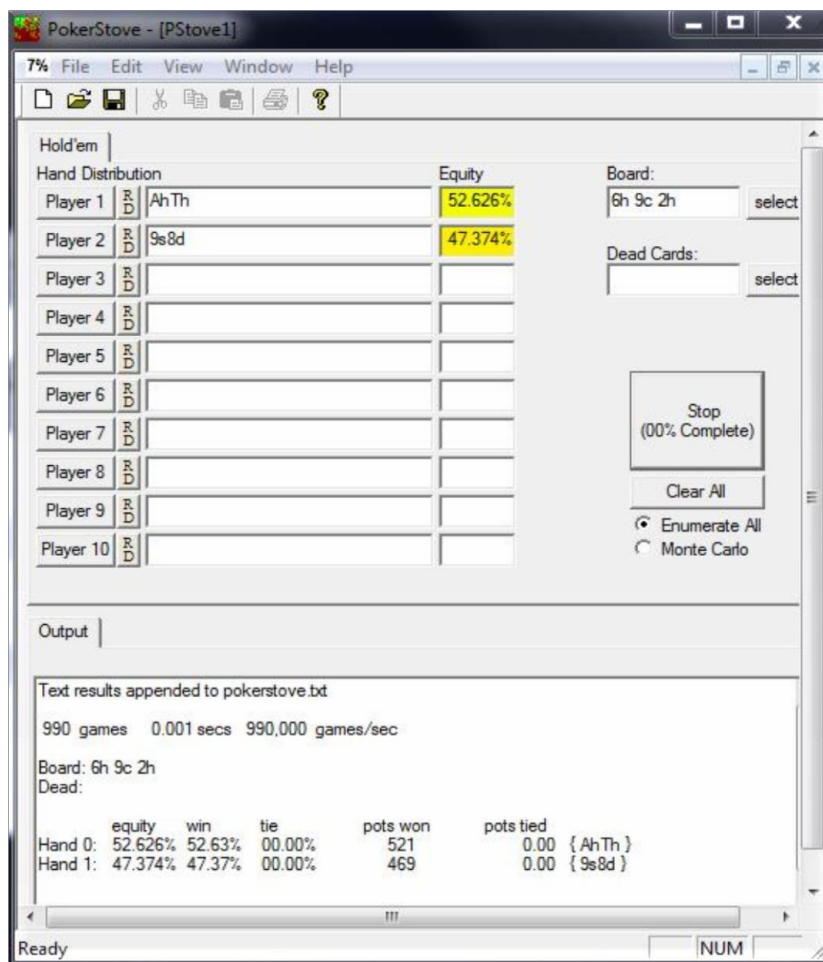
На флоп приходит



Оппонент донкает $\frac{1}{2}$ банка.

Вы должны сделать рейз.

Даже если у него рука вроде слабой топ-пары, то мы на самом деле все еще впереди.

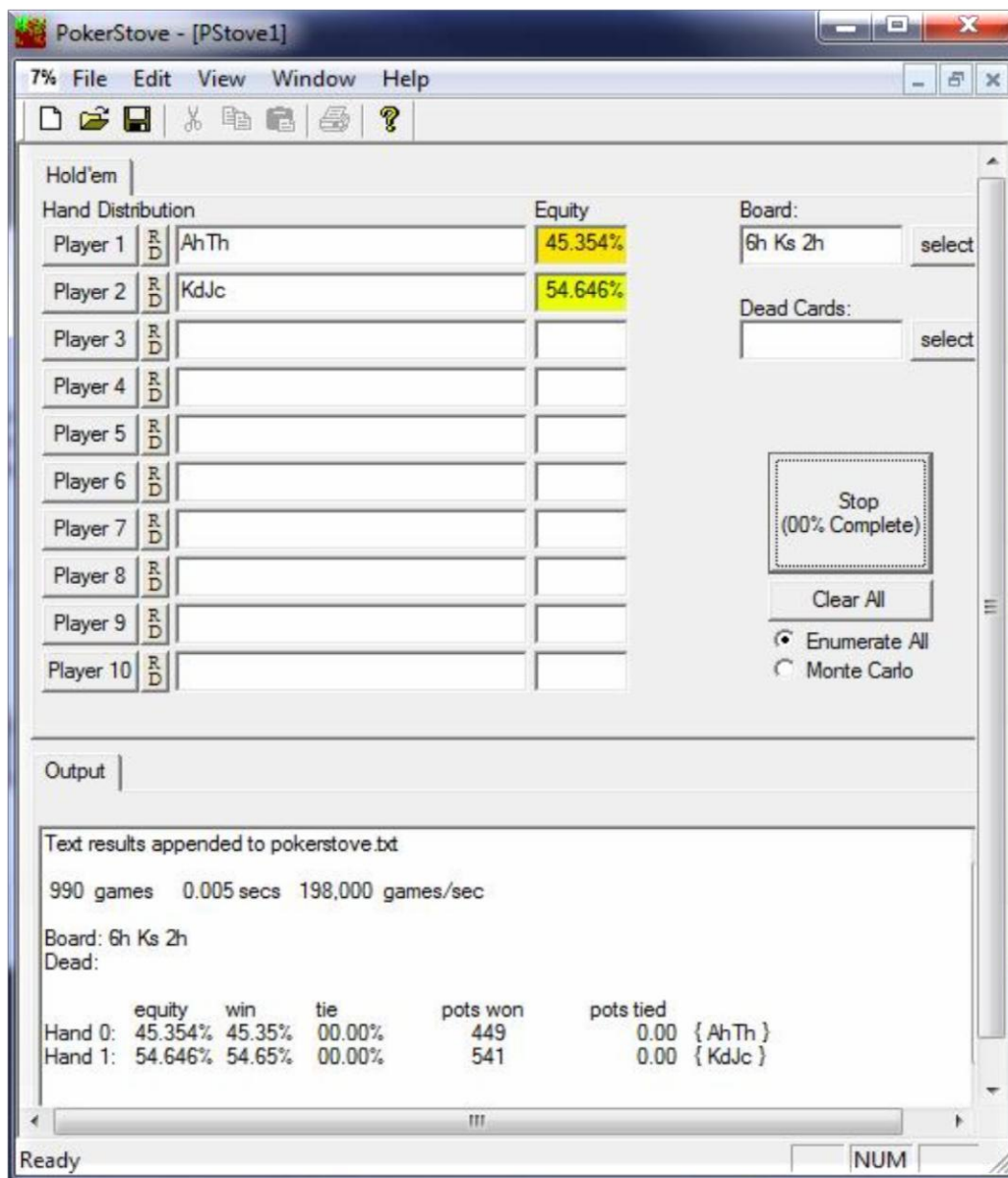


Помимо того, что мы являемся небольшим фаворитом (53% против 47%), у оппонента не всегда окажется сильная рука вроде топ-пары. Так что, иногда мы получим от него фолд. К тому же заколлировав, соперник, скорее всего прочекает на терне, предоставляя нам возможность взять ответный чек и бесплатно взглянуть на карту ривера. Поэтому рейз здесь имеет очевидное +EV.

Давайте рассмотрим менее очевидную ситуацию. Представьте, что флоп в приведенной выше раздаче будет таким:



Положив оппоненту топ-пару, мы можем заметить, что наше эквити слегка изменилось.



Мы потеряли целых 7%, потому что теперь у нас лишь одна оверкарта вместо двух. Стоит ли нам рейзить на флопе? Вероятно да, поскольку у него может быть куча слабых пар или неготовых рук, с которыми он иногда сфолдит. Плюс ко всему, мы по-прежнему получаем бесплатную карту на терне, если он просто заколлирует наш рейз. Однако, решение уже не такое очевидное. Если бы в данной ситуации у нас было бы просто голое флэш-дро без оверкарт, то колл

был бы вероятно наилучшим решением, поскольку наше эквити в этом случае будет еще меньше.

Надеюсь идея, описанная в данном разделе вам ясна. Рейз с дро это отличный прием, который усложнит жизнь вашим оппонентам. Однако, ваше фолд-эквити на этих лимитах будет намного ниже, чем вы можете себе представить. Кроме того, мало кто из игроков следит за вашим имиджем.

Так или иначе, вам все же следует рейзить с дро руками, но только самыми сильными. Вы можете взять за правило рейзить с дро, когда у вас есть 12 или более аутов на усиление, и разыгрывать маленькие банки со всем остальными дро. К этой ситуации применимы и другие факторы, такие как процент донк-бета вашего оппонента. Но в целом, на микролимитах я рекомендую вам разыгрывать дро более аккуратно, и по полной давить на газ, когда вы поймаете нужную карту.

Маньяки

Ох уж эти маньяки. Ну как их можно не любить? Какими бы ни были причины, по которым они играют сумасшедшим образом (игроки с высоких лимитов выпускают пар, любители садятся за стол после 14-й бутылочки пива), мы знаем, что в их действиях нет никакой системы, есть лишь неконтролируемая агрессия. И они разбрасывают деньгами направо и налево с невероятной скоростью. Таких ребят без проблем можно найти на микролимитах, особенно по вечерам в пятницу и субботу. Самой экстремальной разновидностью маньяков является «опен-пушер».

Совет по стратегии здесь довольно прост. Ждите хорошую руку и коллируйте. Насколько хорошей она должна быть зависит от вашего желания побороться с дисперсией. Q7 находится посередине. Таким образом, коллируя с Q7 или лучше, на дистанции вы будете иметь профит против любой случайной руки. Однако вы можете снизить

дисперсию, играя несколько тайтовее. Обычно я коллирую с чем-то вроде 66+ и A9o+.

Такой диапазон в большинстве случаев даст мне некоторое преимущество, и я не сижу в ожидании тузов.

Последнее кстати очень важно. Вы должны вгрузить все деньги до того, как это сделает кто-то другой. Если вы не понизите свои стандарты колла, то это сделает кто-то другой и вам ничего не достанется.

Однако вам всегда стоит беспокоиться о том, кто остался в игре слева от вас. Иногда в ранней позиции вам придется выкинуть довольно хорошую руку, такую как AJ или 99 против пуша от маньяка, потому что после вас еще полно людей, ожидающих права своего хода. Не стоит так свободно выставлять весь свой стек на стол против более адекватных соперников. Также будьте осмотрительны, если у вас глубокий стек и слева от вас есть другие игроки с глубокими стеками.

Как бы то ни было, большинство маньяков все же просто играют как психи, делая постоянные ставки, рейзы и ре-рейзы на любой из улиц. Опять же, не существует какой-то хитроумной стратегии для подобных ситуаций. Поймайте пару или хорошее дро и позвольте им ставить. Используйте их сверхагрессию против них самих. Я думаю, не стоит и говорить, что против таких игроков вы ни в коем случае не должны блефовать.

Последний небольшой совет по игре против маньяков – это использование лимп-3бета с хорошей рукой. Вы можете ожидать от них рейза почти каждый раз, поэтому лимп-3бет позволит вам вложить в банк больше денег уже в начале раздачи. Тем не менее, не забывайте обращать внимание на их показатель 3-бета. Эти ребята нередко мини-Збетят каждую руку. В таком случае лучше будет сделать обычный рейз и, получив 3-бет, ответить 4-бетом.

Заметив одного из маньяков за столом, я рекомендую вам вывести этот стол в сторонку и уделить ему больше внимания. Вы должны убедиться в том, что его деньги перейдут в ваш карман. Ничто так не повышает винрейт, как халявные стеки.

Короли на префлопе

Это еще одна распространенная проблемная ситуация для многих людей. И как мы уже видели ранее, причина, по которой вокруг таких тем возникает ажиотаж, заключается в том, что на этот вопрос сложно дать конкретный ответ. Его попросту не существует.

Можете ли вы выкинуть КК на префлопе? Конечно, можете. Но должны ли? Очень редко. Вероятность того, что у кого-то за 9-макс столом окажется АА, когда вы держите КК, составляет всего 4%. В 1 случае из 25 у них будет АА. В оставшихся 24-х не будет.

Главное, о чем вам следует помнить относительно кулеров, это то, что они в одинаковом количестве будут происходить и с вами и с вашими оппонентами. Вам не стоит беспокоиться об этом, поскольку если бы соперник оказался на вашем месте (а такое будет происходить), то он почти наверняка точно также проиграл бы весь стек.

Я даже готов заявить, что со стеком в 100bb и меньше вы практически никогда не должны выкидывать КК на префлопе. Единственный случай, когда вам стоит задуматься о фолде это, пожалуй, 4-бет в холодную от невероятно тайтового нита.

Но мы знаем, что на NL2 и NL5 у вас есть опция закупки на 200bb+. Против очень нитового игрока, я довольно легко выкину КК на префлопе, если наши стеки будут очень глубоки.

Я смотрю на это таким образом. Подобные ситуации (КК против АА) случаются довольно редко, но все же случаются. У меня есть огромное преимущество над столь тайтовым игроком. И хотя у него, вероятно,

может оказаться QQ или АК, АА все же составляет значительную часть его диапазона. Я не хочу дарить столь большое количество больших блайндов такому слабому игроку лишь потому, что удача оказалась на его стороне.

Вы должны понимать, что для таких тайтовых игроков (которых сейчас полно на микролимитах) ситуации вроде этой являются единственными, где они могут у вас что-то выиграть. Ну и еще ситуации, когда один сет упирается в другой. В их игре практически отсутствует такое понятие как блеф. Играя за множеством столов, они просто разыгрывают все свои руки прямолинейно.

Совершайте хиро-фолды против таких нитов (особенно если у каждого из вас глубокие стеки), и переходите к следующей раздаче. Просто радуйтесь этому. Против любого другого игрока, я почти всегда буду отгружать все свои деньги на префлопе с парой КК и разоряться. Но под словом «разоряться» я на самом деле имею в виду, что могу выиграть кучу денег, поскольку в большинстве случаев мне покажут худшую руку.

Пример:

Блайнды 2с/5с. Размер эффективного стека 250bb.

Вы в поздней позиции с



Нит делает рейз из MP до 20с, и вы 3-бетите его до 70с. Он ставит 4-бет до \$2.

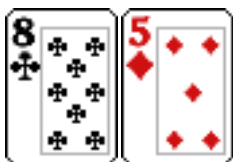
Вы должны сфолдить.

Лимп-поты

Я уже немного говорил об этом, так как на микролимитах вам часто придется сталкиваться с лимп-потами. Однако я оставил для данной темы лишь небольшой раздел в конце книги, потому что мой совет прост: не переживайте по поводу игры в лимп-потах. Вы должны проявлять активность в лимп-потах только в том случае, когда у вас 2 пары или лучше. Зачастую вы будете на одном из блайндов без позиции, что только ухудшает ваше положение. Я часто вижу, как многие люди, оказавшись в подобных ситуациях, начинают расшвыривать деньгами.

Пример:

Вы на BB с



На флоп приходит



Вы чекаете, фиш делает ставку размером в банк.

Вы должны сфолдить.

В этой ситуации абсолютно нормально просто сдаться. Помните, в главе о планировании розыгрыша мы говорили о том, что должны оценивать

ситуации полностью, а не в вакууме. Да, у вас топ-пара, но давайте мыслить глубже.

- У вас, по сути, нет киккера.
- На борде полно дро и практически любая карта терна кроме 8 или 5 будет для вас опасной.
- Вы без позиции, и по ходу всей раздачи вам придется гадать, где вы находитесь.

Всякий раз, продолжая в подобных ситуациях, вы будете просто выбрасывать деньги на ветер. Вы далеко не так часто будете выигрывать эти банки, как вам кажется. Даже если у соперника лишь две оверкарты, он без проблем превратит вашу жизнь в ад, блефуя на высоких картах терна и ривера, или делая вэлью-беты, поймав свои ауты. А вы и понятия не будете иметь о том, что вам предпринять. Не ввязывайтесь в подобные раздачи.

Разумеется, вы можете попытаться забрать некоторые лимп-поты, но только при определенных обстоятельствах. Рассмотрим другую ситуацию, где у нас чуть более сильная рука.

Пример:

Вы на BB с



На флоп приходит



Здесь вам следует сыграть чек-колл.

Обычно вам следует прочекать на таком флопе, и коллировать чью-либо ставку. Лид-бет также приемлем, хотя тут все зависит от количества игроков в раздаче. Я думаю, что вы не так часто получите колл от худших рук, и мне не особо нравится идея построения большого банка без позиции с топ-парой без киккера.

Чекая, вы тем самым скрываете силу своей руки, и даете оппоненту возможность поймать на терне худшую руку. Вы также можете дать ему шанс поймать какое-либо дро, и заставить по полной заплатить за нужные ему ауты.

Если, например, на флопе мы сыграем чек-чек, и на терне появится



то я бы сделал ставку размером в банк. Почти всегда вашим оппонентом в лимп-поте окажется фиш. Фиш не выкинет в этой ситуации флэш-дро или QT. Кроме того, они не будут сдаваться с валетом, потому что не поверят в то, что у вас есть король. Фиш столь же охотно заколлирует ставку размером в банк, также как и ставку размером в $\frac{1}{2}$ банка.

На ривере все довольно стандартно. Если не придет 2 или K, то вы почти всегда должны чекать, просто потому что сложно получить колл от худшей руки. Чек также провоцирует эти руки на блеф. Это решение

мы уже обсуждали, говоря о вэлью-коллах в подобных ситуациях, основанных на карте ривера и AF соперника.

Суть покера заключается в управлении оддсами для создания выгодных вам ситуаций, и розыгрыша раздачи таким образом, чтобы вынудить соперника вложить в нее деньги наихудшим для него образом на каждом ее этапе.

Последнее о чем стоит упомянуть относительно лимп-поттов, это ситуация когда малый блайнд коплитит, и вы чекаете на BB. Теперь это не должно происходить с вами столь часто, ведь если вы помните, в подобном случае я рекомендую рейзить примерно с 50% рук. Но остаются другие 50%, когда у нас будет какая-то мусорная рука, с которой мы будем вынуждены прочекать. Так или иначе, эта ситуация сильно отличается от двух предыдущих, потому что здесь у нас есть позиция.

Пример:

Вы на BB с



И на флоп приходит



SB чекает.

В подобной ситуации, поймав хоть какое-то эквити, я рекомендую вам ставить. Но когда у вас совсем ничего нет, то я советую прочекаль. Получив колл, вы почти никогда не выиграете этот банк.

Но если на терне оппонент снова прочекает, то вам стоит ставить независимо от пришедшей карты. В большинстве случаев вы получите фолд. Это относится к идее о том, что люди не чекают дважды с чем-то сильным. В действительности, при такой линии у них зачастую нет совсем ничего. Это явный белый флаг, поэтому вам следует поставить небольшую ставку и забрать этот банк.

Мини-беты

На этих лимитах вы будете часто сталкиваться с мини-бетами. И к ним не следует относиться так, как вы относитесь к ставкам нормального размера. Почти всегда мини-беты будут исходить от плохих игроков, не понимающих самых основных математических концепций покера. Они, по сути, железно указывают на рекреационного игрока. Можете сразу помечать их фишами.

Мини-бет создает ситуацию, где соперник делает «ставку» с технической точки зрения, но в действительности это больше похоже на крошечную собачку, которая тявкает на вас. Данное действие просто не оказывает никакого эффекта. Поэтому все наши коллы с любыми двумя картами будут корректными.

Моим основным подходом к мини-бетам является полное их игнорирование. Если кто-то ставит мини-бет против меня, то я буду считать, что оппонент просто прочекал.

Пример:

Вы в поздней позиции с



На префлопе вы сделали рейз и получили колл от фиша на BB.

На флоп пришли



Фиш поставил донк-бет минимального размера.

Здесь вы должны игнорировать его действие и ставить стандартный контбет в размере 60% от банка.

Тильт

Это все равно, что 4-х тонный слон в комнате. Тильт является значимым компонентом этой игры, но я все же хочу, чтобы моя книга в большей степени имела отношение к стратегической составляющей покера. Тем не менее, было бы глупо написать книгу и ни разу не упомянуть о тильте. Причина, по которой вопрос тильта является столь сложным, заключается в том, что очень трудно научить человека избегать его. Это в значительной степени относится к вопросу психологии. А я отнюдь не эксперт в этой области.

Как бы то ни было, над преодолением тильта должен работать каждый серьезный игрок в покер. Я уже долго играю в покер и вижу, как многие игроки, талантливые во всех отношениях, просто уничтожали сами себя в эти мимолетные приступы безумия. Обычно они делают это,

выбрасывая на ветер несколько бай-инов своего лимита. Но зачастую поступают еще более глупо, подсаживаясь за хедс-ап столик на два лимита выше к очевидно куда более ясно мыслящему оппоненту.

Тилт такого типа полностью уничтожит вашу покерную карьеру. Если для вас он является серьезной проблемой, то вам следует остановиться и определить свои цели в этой игре, а также разработать план по предотвращению появления подобных ситуаций. Во многих покер-румах сейчас есть функция ограничения игры до определенных лимитов. Вероятно, будет хорошей идеей воспользоваться ею, прежде чем вы сядете за стол.

Однако наиболее практичным вариантом для большинства людей будет введение так называемого стоп-лосса. Это, по сути, означает, что проиграв определенное количество бай-инов на своем лимите (например, 3, 4 или 5) вы должны немедленно покинуть игру. И я рекомендую сделать это, нажав крестик в правом верхнем углу лобби и разом закрыв все столы, даже если на некоторых из них вы в середине раздачи. Затем вы должны встать из-за компьютера, выйти из комнаты и больше не играть в этот день.

Вы должны быть готовы к этой игре и к тому, что в ней может происходить. Открывая столы, напоминайте себе о том, что сами подписались на все это. Вы подписались на игру, в которой могут происходить очень-очень безумные и абсолютно нелепые стрики на короткой дистанции. Вслед за хорошим всегда приходит и плохое. И иногда это будет просто невыносимо. Нет никакого смысла пытаться понять все это. Потому что вы не сможете. Я отыграл в покер более 5 миллионов рук. Поверьте, я так и не понял. Я давно перестал обращать на это внимание.

Мы играем в покер, потому что на длинной дистанции мы в плюсе. Вы постоянно должны напоминать себе об этом. Мне нравится ставить свой график из НЕМ на рабочий стол. Или же я просто смотрю на него

во время сессии. Как бы плохо не шли дела в конкретной сессии, я всегда могу открыть график и глянуть на эту красивую линию, идущую в правый верхний угол и напомнить себе, что реальны именно эти результаты, а не текущая сессия. Всегда помните, что за одну сессию вы не сможете сыграть хоть сколь-нибудь существенное количество рук. Не важно насколько плохо или хорошо шли дела в одной сессии, это лишь ничтожная дистанция, которая не имеет никакого значения.

Существует еще один способ уменьшения тильта. Вы можете отдать небольшое количество EV в обмен на снижение дисперсии. Для некоторых людей это утверждение может показаться абсурдным, но для начала выслушайте меня.

Представьте гипотетическую ситуацию, в которой вы небольшой фаворит (к примеру, у вас 55%), но ваш соперник хочет сыграть на весь стек прямо сейчас и уже пошел олл-ин. А теперь представьте, что у вас был плохой день и вы знаете, что если проиграете этот пот, то это будет последней каплей, после которой ваша чаша тильта переполнится и выплеснется наружу, забрав у вас 3 стека. Очевидно, что в таком случае наилучшим решением будет фолд.

Это конечно довольно глупый пример, поскольку мы редко можем быть на 100% уверены во всех переменных, но я думаю, вы уловили мою мысль. Тильт это реальная вещь, которая встречается людям на их пути. И чтобы не столкнуться с ним, вам следует пройти лишнюю милю.

Я, к примеру, часто буду разыгрывать сильные дро более пассивно, лишь по одной этой причине.

Пример:

Вы в средней позиции с



На префлопе вы сделали рейз и получили колл от ПЛП на SB.

На флоп пришли



Вы ставите контбет. Оппонент чек-рейзит вас.

Вы должны коллировать.

Если мы предполагаем, что оппонент чек-рейз с чем-то вроде топ-пары, то заглянув в PokerStove, мы можем заметить, что наша рука немного впереди.

The screenshot shows the PokerStove application window with the following data:

Player	Hand	Equity
Player 1	6s5s	51.010%
Player 2	KhJd	48.990%
Player 3		
Player 4		
Player 5		
Player 6		
Player 7		
Player 8		
Player 9		
Player 10		

Board: 5d 2s Ks
Dead Cards: [empty]

Output:

```

Text results appended to pokerstove.txt
990 games 0.011 secs 90,000 games/sec
Board: 5d 2s Ks
Dead:
equity win tie pots won pots tied
Hand 0: 51.010% 51.01% 00.00% 505 0.00 {6s5s}
Hand 1: 48.990% 48.99% 00.00% 485 0.00 {KhJd}
  
```

Но теперь представим, что оппонент никогда не сфолдит. На микролимитах в этом нет ничего удивительного. В большинстве случаев, игроки не будут сдаваться в подобной ситуации. Если это так, то у нас нет фолд-эквити.

Поэтому здесь, вместо того чтобы рейзить и разыгрывать коинфлип в борьбе за гигантский банк, я зачастую просто коллирую и разыграю солидный банк, поймав нужную мне карту. Это не раскачивает дисперсию, что в свою очередь уменьшает мой уровень тильта. Я с радостью отдам этот 1% эквити, чтобы иметь возможность мыслить более ясно.

Подобную идею я уже высказывал, предлагая вам играть на микролимитах несколько более пассивно и меньше 3-бетить на префлопе. Абсолютно нормально отдать некоторую долю EV ради того, чтобы отстранить себя от тильта. Люди сильно недооценивают влияние тильта на их покерную карьеру. Это игра между людьми. И невозможно все это объяснить оддсами, частотой и EV.

Несколько заключительных слов о тильте

В конечном счете, не существует какого-то магического решения проблемы тильта. Пока вы остаетесь человеком вы, время от времени будете близко к сердцу воспринимать все происходящее с вами, а это вероятно будет влиять на качество вашей игры. Я думаю, что одним из крупнейших отличий победителей от околонулевых или минусовых игроков состоит в том, что победители не позволяют тильту влиять на их игру в столь сильной степени.

Вы должны выработать определенный уровень дисциплины, если хотите добиться успеха в этой игре.

Если вы действительно хотите серьезно играть в покер, а я абсолютно уверен, что вы хотите этого, иначе не купили бы эту книгу, то вам

следует самым серьезным образом подойти к вопросу тильта и постараться минимизировать его.

Вам придется научиться стискивать зубы и нажимать кнопку фолд, даже если вы это делали на протяжении всего дня. Как я уже говорил в начале книги, плюсовый покер – это, по сути, упражнения по увеличению терпимости к боли.

Фонтан победы бьет очень редко, хоть и вызывает замечательные ощущения. Значительную часть времени вы будете идти по засушливой пустыне. Так что постарайтесь не раздать все, что заработали в тот короткий период удачи.

Фолд остается фолдом независимо от обстоятельств. Если вы и впрямь хотите стать успешным в этой игре, то тщательно все обдумайте и найдите способ, который позволит вам принимать правильные решения на постоянной основе. Не позволяйте себе сходить с ума и принимать идиотские решения.

Разумеется, невозможно все время показывать идеальную игру. Я определенно не идеален, хотя похоже, что некоторые люди думают, что я никогда не тильтую. Если честно, то тильтую. Но я добился существенных результатов в пресечении какого-либо влияния тильта на мою игру. Кричите, ругайтесь, швыряйте вещи (но только не компьютер). Делайте все что угодно. Просто убедитесь в том, что жмете правильную кнопку. А затем выходите из игры и в этот день больше не возвращайтесь за стол. Завтра будет новый день, я вам обещаю!

Заключительное слово

В начале книги я сказал, что моей целью является перенос виртуальной книги из своей головы на бумагу. Насколько хорошо я справился с этой задачей можно определить лишь по вашим успехам после того, как вы прочтете эту книгу.

Микролимитный покер в интернете – это безумная игра. Многие думают, что эти лимиты очень легки, и что каждый должен со свистом пролететь их. Нельзя сказать, что они не правы. Многие действительно проскакивают эти лимиты на невероятной скорости. Но есть также много людей, у которых это не получается. И это не конец света, если сейчас вы относитесь к последней категории. Дело в том, что эти лимиты предлагают вам очень дешевый урок, показывая, в каких именно местах вы совершаете ошибки. Микролимиты созданы для того, чтобы выстроить крепкую основу вашей игры, которая в итоге поднимет вас на новый уровень.

Я скорее предпочту быть парнем, который борется за выживание на микролимитах, чем тем, кто пролетает их со свистом. Потому что изучение логики этой игры в итоге приведет вас к успеху. В покере на все есть ответ. Это одна из крупнейших причин, по которым эта игра столь интересна.

Существует два способа улучшить свою игру и ни один из них, к сожалению, не является легким и быстрым. Но такова жизнь. Первый вариант – это играть много рук. Я имею в виду действительно много. Час за часом каждый день мультитейблить на пределе возможного. Если и есть какая-то вещь, которая объединяет всех великолепных игроков, так это то, что они играют больше рук, чем кто-либо другой. Похоже на то, что они все время за столами!

Но также существует множество людей, сыгравших миллионы рук, которые так или иначе являются околонулевыми «рейкбэк-про». В этом случае вам поможет второй элемент улучшения игры – нещадное обучение. Теперь, когда у вас есть большая база рук, вы должны открыть свой НЕМ или РТЗ, поковыряться с фильтрами и найти свои проблемные места. Вам необходимо изучить игру лучших игроков на вашем лимите, понять какие выгодные вещи они используют, и привнести эти приемы в свою игру.

Вы также можете нанять тренера или подписаться на обучающий сайт. Но вы не должны подходить ни к одной из этих вещей в роли пассивного наблюдателя. Если вы действительно хотите получить максимум от этих обучающих инструментов, то вам необходимо приложить и собственные усилия. Это означает, что вы должны делать заметки и изучать их позднее. Не смотрите видео просто так, набросайте на листке 3 или 4 главных темы, которые обсуждались в нем. После сессии с тренером делайте то же самое. Храните эти записи в файле у себя на компьютере или приколите булавкой к стене, и затем регулярно обращайтесь на них внимание.

Ну и, в конце концов, вы должны разработать свой собственный игровой стиль в ответ на происходящее за столами. Лучшие игроки постоянно придумывают передовые стратегии, которые меняются в зависимости от того, как идет игра. Затем все остальные копируют то, что они придумали. Однако, очень большие выигрыши всегда получают только самые активные игроки, те, кто первыми придумали новую идею. Вы также можете увидеть этот принцип в других сферах жизни. Вы не сможете добиться невероятного успеха в чем-либо, просто идя по чужому пути.

Надеюсь, многие рекомендации из этой книги будут полезны при дополнении или создании вашей собственной игровой модели. Но если и есть какая-то вещь, которую я хочу чтобы вы запомнили сильнее чем все остальное, это то, что

вы должны научиться мыслить в этой игре самостоятельно.

Большинство стратегий, предложенных в этой книге, особенно для NL2, я создал сам. И я долго использовал их с невероятным успехом, а люди

смеялись надо мной. Но, в конце концов, они перестали смеяться и начали копировать то, что делал я сам.

Именно поэтому я подчеркнул важность изучения логики, которая лежит в основе некоторых моих сумасшедших рекомендаций по бетсайзингу. Смысл не в том, что вы будете иметь великолепный винрейт на NL2. Это прекрасно если такое произойдет, но в реальности я бы хотел поднять ваше мышление на новый уровень. В покере не существует готовых рецептов. Каждый оппонент и каждая раздача бросает вам новый вызов.

Слушайте, что говорят хорошие игроки, читайте книги, присоединитесь к обучающему сайту. Но в конце дня определите, что работает, а что нет. Если то, что работает, окажется тем же приемом, который вам посоветовал кто-то другой, то пусть так и будет. Если же нет, то не бойтесь не согласиться с этим игроком, и разыгрывайте эту ситуацию как считаете нужным.

Слушайте, но не слушайте всех подряд. Вы всегда должны помнить о том, что 80% людей, играющих в покер, теряют деньги на длинной дистанции (рейк знает свое дело). Но каждый из них будет стараться высказать вам свое мнение. Не все мнения одинаково равны!

Ну и наконец, скажу еще раз: «Играйте много!». Когда вы думаете, что сыграли уже достаточно рук, сыграйте еще больше. Потом откройте базу сыгранных раздач и просмотрите те из них, где есть особенно крупные проигрыши. Затем поиграйте еще немного. Выделите какое-то время на общее изучение своей игры в НЕМ или РТЗ, хотя бы один час в неделю или около того, как только наберете достаточное количество рук. Постоянно работайте с фильтрами. Найдите ситуации, где вы дарите деньги и работайте над ними.

Выключите телевизор. Используйте время с пользой. Это единственный способ добиться успеха в этой игре. Как и в жизни, вы должны хотеть всего остального больше, чем этого хочет сосед. Как я уже говорил в

начале книги, покер это не игра адреналина, какой ее пытаются показать на ТВ. Там вам покажут сильно урезанные финальные столы, и лишь 10 раздач из 10 часов игры.

Любой профессионал или даже неплохой полупрофессиональный игрок знают, что для успеха в покере вы должны подходить к нему как к любой другой работе. Это похоже на ведение малого бизнеса. Вам дается множество преимуществ, таких как самостоятельное управление результатом или свобода выбора во времени работы. Но чего вам не дают, так это возможности бездумно торчать за столами, надеясь, что вещи сами собой пойдут на лад.

Вы должны вкладывать в это дело много часов, реально вкалывая, как папа Карло. Вы также обязаны выделить время на обучение и старательно работать над своей игрой. Вам придется научиться себя быть дисциплинированным за столами. Придется научиться много выкидывать, даже в ситуациях, когда вы чувствуете, что фолдите уже целый день. Также придется научиться справляться с ужасными днями, а иногда неделями и даже месяцами. Садясь за стол, вы должны стать роботом. Это ваша работа и именно так в онлайн покере зарабатывают крупные деньги.

Несмотря на все это, я сказал о крупных деньгах. И я также упомянул свободу. Несмотря на все недостатки в профессиональном и полупрофессиональном покере есть несколько невероятно приятных плюсов. Приятных настолько, что все остальные вещи выглядят для большинства людей несущественно. Большой успех в этой игре ожидает не всех, но так и должно быть. Но те, кто действительно хочет достичь его, добьются своего.

Независимо от ваших целей в покере, ваш путь начинается на микролимитах. Надеюсь, я смог слегка расчистить его для вас.

Словарь

24 стола

- Максимальное количество столов на PokerStars, за которым можно играть одновременно.

Экшн

- Общий игровой термин, означающий ставки против кого-либо.

Воздух

- Когда совсем ничего нет.

ВВ

- Большой блайнд.

Баррелить

- Заряжать несколько ставок в одной раздаче.

Биг-бет

- Ставка, в два раза превышающая размер большого блайнда.

Блайнды

- Вынужденные ставки на префлопе, целью которых является развитие экшена.

Блеф

- Ставка, совершаемая без готовой руки. Не путайте с контбетом.

Баттон

- Наиболее выгодная позиция за столом. Баттон ходит последним на каждой из постфлоп улиц.

Бай-ин

- Количество денег, которое вы берете с собой для игры за кэш столом.

Контбет (Cbet)

- Продолженная ставка. Обычно совершается на флопе с целью продолжения префлоп агрессии.

СО

- Катофф. Вторая по выгодности позиция за столом. Следующая после баттона.

Даунстрик

- Множественные неудачи и потери на короткой дистанции.

Динамика

- Недавняя история игры между вами и вашим оппонентом.

Эффективный размер стека

- Наименьший из стеков, вовлеченных в раздачу. Является «фактическим» размером для всех игроков.

ЕР

- Ранняя позиция.

Эквити

- Процент на победу. Ваша доля в банке.

EV

- Ожидаемое вэлью. Математический термин, который означает предполагаемый денежный результат различных покерных решений.

Добыча

- Получение максимального результата от своих сильнейших рук.

Фиш (рыба)

- Игрок, разыгрывающий большое количество рук, и, как правило, в пассивном стиле.

Фолд-эквити

- Добавочная доля в банке, получаемая в результате возможности выдавить кого-то из раздачи.

Гриндер

- Человек, который много играет в покер. Обычно нит или ТАГ.

НУ

- Хайджек. Третья по выгодности позиция в покере. После катоффа и баттона.

Имидж

- То, что ваш оппонент думает о вас.

Потенциальные шансы

- Как много вы можете выиграть, если соберете свою руку.

IP

- В позиции. Вы ходите последним.

ЛАГ

- Лузово-агрессивный игрок. Разыгрывает большое количество рук в агрессивной манере.

Лайтово

- Действие, совершаемое со слабой или не очень хорошей рукой.

Линия

- План на раздачу.

Большая дистанция

- Больше 100k рук.

LP

- Поздняя позиция.

Маньяк

- Игрок, разыгрывающий чрезмерно большое количество рук в гиперагрессивной манере.

MP

- Средняя позиция.

Мультитейблинг

- Онлайн игра за несколькими столами одновременно.

Нит

- Очень тайтовый игрок, ожидающий натсов.

Натс

- Наилучшая из возможных рук, или же близкая к таковой по силе.

ООР

- Без позиции. Вы ходите первым.

Предполагаемый диапазон

- Предположение о том, какой набор рук может быть у определенного игрока.

Постфлоп

- Так называют все три раунда торговли в Техасском Холдеме – флоп, терн и ривер.

Пот-контроль

- Контроль за размером банка. Как правило, достигается путем чека на терне.

Префлоп

- Первый раунд ставок в Техасском Холдеме, совершается до того момента как на борд лягут общие карты.

Рейкбэк

- Большинство онлайн покер-румов возвращает игрокам определенный процент уплаченного ими рейка. Для некоторых эта сумма является существенной.

Диапазон

- Определенный набор рук, который может оказаться у игрока.

Регуляр

- Нит или ТАГ. Игрок, которого можно часто встретить за столами.

SB

- Малый блаинд.

Полу-блеф

- Блеф с некоторыми аутами на усиление. Например со стрит-дро.

Короткая дистанция

- Меньше 100к рук.

ПЛП

- Полу-лузовый пассив. Распространенный тип игрока на микролимитах, который играет довольно лузово и пассивно.

SPR

- Отношение размера стека к размеру банка.

Попытка забрать банк

- Ставка без руки, с намерением выдвинуть оппонента из раздачи.

Сложный оппонент

- Игрок, который редко фолдит.

ТАГ

- Тайтово-агрессивный игрок. Довольно неплохой игрок, который играет тайтово и применяет агрессию в нужных местах.

Тильт

- Беспорядочное и эмоциональное принятие решений.

ТПГК

- Топ-пара с хорошим киккером.

ТПТК

- Топ-пар с топ киккером.

UTG

- Первая позиция за столом, находится слева от блайндов.

Вэлью

- Вы думаете, что впереди и ставите в надежде получить колл.

Дисперсия

- Еще один математический термин, означает естественные подъемы и спады в покере.

Винрейт

- Количество больших блайндов, выигранных за 100 рук (bb/100). Также нередко используют термин BB/100.

Дровяной

- Борд, на котором есть одно или больше флэш-дро.