

Безупречный покер

Том 1. Кэш игры



Джон Энхолт

Содержание

Введение	6
Об авторе: Джон Энхолт	7
Глава 1. Ради чего вы играете?	9
Первоначальные цели	10
Заведите блог	11
Заведите покерных друзей	11
Глава 2. Познай себя	12
Агрессия	13
Агрессия (чрезмерная пассивность)	14
Агрессия (чрезмерная агрессивность)	16
Разумная дедукция и логика	17
Психологический контроль и осознание	21
Тильт	22
Всегда умейте уйти (Тильт)	24
Самосознание	26
Восприятие	27
Глава 3. Подготовка к игре	30
Банкролл менеджмент	30
Покерные программы	32

Подготовка и диета	34
Диета	34
Глава 4. Великолепная покерная математика	37
Комбинации	37
Вероятности	39
Эквити	40
Ожидаемое вэлью	40
Фолд-эквити	41
Глава 5. Метагейм	42
Измерение давления	43
Ридсы и нотсы	46
Список аббревиатур (краткий обзор)	47
ATC - Играет любые две карты	50
FC - Ловец флэшей	52
SOOT - Играет любые две одномастные карты	53
AK - Готов ставить по терну, не попав в доску	55
CRW - Коллирует рейзы со слабыми руками	56
LAF - Ставит на флопе и падает на рейз	57
SVB - Тонкий вэлью-беттор	58
Ах - Любой туз	63
NPR - Рейзит не-премиумные руки	64
CBV - Контбетит в плохие доски	65
LA - Любитель посмотреть на реакцию	66
Глава 6. Префлоп концепции	68
Первые решения	68
Флэт-колл	70

Игра на блайндах	73
Оптимальная игра на большом блайнде	75
Защита большого блайнда против рейза из ранних позиций	75
Защита против стила	79
Защита большого блайнда против баттона	79
Сквиз с большого блайнда против баттона	83
Защита большого блайнда против катOFFа	84
Сквиз с большого блайнда против катOFFа	86
Защита малого блайнда против стила	89
Защита малого блайнда против стила с баттона	89
Защита малого блайнда против катOFFа	91
Сквиз с малого блайнда против катOFFа	92
Нестандартные линии против стилев	93
Глава 7. 3-беты	96
Вэлью диапазон	96
Блеф диапазон	98
Квази диапазон	100
Размер 3-бета	100
Стандартная стратегия 3-бета	101
Стратегия давления	101
Оказание давления против стандартной 3-бет стратегии	105
Диапазон колла 3-бета	106
Легкий фолд на 3-бет	106
Легкий колл 3-бета	107
Сложные ситуации	109
Когда вас 3-бетит шортстек	112

Глава 8. Блефовый 4-бет	114
Зачем 4-бетить?	114
Подходящие руки	115
Размер 4-бета	116
Идеальные ситуации для 4-бета	118
Глава 9. Предполагаемый диапазон	120
Балансировка диапазона	120
Балансировка по текстурам флопа	123
Балансировка на сухих флопах	123
Балансировка на скоординированных флопах	128
Балансировка на спаренных флопах	130
Сбалансированный обман	135
Послесловие	139

Введение

Я не собираюсь открывать вам Америку, скажу лишь, что покер – сложная игра. Легко выучить правила и обыгрывать слабых игроков, которые с трудом понимают, что делают. Однако чтобы действительно показывать хороший уровень в покере, вам необходимо много работать над игрой. Как и в любой сфере жизни, если вы хотите в чем-то преуспеть, вам нужно готовиться, тренироваться, набивать шишки, учиться на своих ошибках, понимать, когда лучше остановиться и подождать лучших условий для игры, а также быть психологически устойчивым и дисциплинированным. Если вы не готовы много работать, не рассчитывайте на успех в покере.

Я говорю это, имея семилетний опыт тренерской практики и более чем девятилетний опыт игры на профессиональном уровне, а также имея свой взгляд на понятия успеха и поражения. К счастью, моя карьера в большей степени успешна, нежели наоборот, но этого бы не случилось без большого объема работы и преданности игре. Правда в том, что на длинной дистанции в покере зарабатывает очень мало игроков. В некоторых книгах пишут, что всего 5% игроков в покер являются выигрывающими на длинной дистанции. Конечно, вы можете выиграть на короткой дистанции, но для таких же результатов на более длинном отрезке, вы должны быть более преданы игре и более дисциплинированы, чем остальные игроки.

Я надеюсь, что эта книга станет для вас чем-то вроде путеводителя, к которому вы сможете возвращаться снова и снова по мере роста вашего уровня в покере. Моя цель – сделать весь материал книги как можно более понятным и доступным для каждого, но она все равно не предназначена для тех, кто только начинает играть в покер. Я полагаю, что какие-то базовые знания вы можете получить либо от своих покерных друзей, либо в интернете, поэтому книга рассчитана на игроков, у которых уже есть определенный опыт игры в онлайн покер. В книге использовано много покерных терминов, и даже если составить их словарь, вы все равно мало чего поймете, если никогда не играли в онлайн покер. Я ни в коем случае не пытаюсь отговорить вас от чтения книги, просто немного наберитесь опыта. Если вы считаете, что уже имеете его достаточно, чтобы расти дальше, давайте начнем!

Об Авторе: Джон Энхолт



Как и большинство из вас, я начал играть в покер по нескольким причинам. Если ты хорошо играешь, покер дает много возможностей, как кто-то сказал: «Покер – это трудный путь к легкой жизни». Независимо от того, по какой причине вы решили заниматься покером, я желаю достичь вам больших успехов как в игре, так и в жизни. На самом деле мы узнаём, на что способны именно тогда, когда помогаем другим достичь того же.

Я начал играть во второй половине 2004 года, когда покер только набирал популярность. Как и все в то время, я был вдохновлен успехом Криса Манимейкера в главном событии на WSOP 2003. Я работал в одной частной фирме с хорошим шестизначным оборотом, но не был удовлетворен своими карьерными перспективами. Честно говоря, я не помню как именно я пришел в покер, но начал я с лимитного покера, и, как и во всем, что я делаю в жизни, я начал изучать все об этой игре, что только попадалось мне на глаза.

Я сделал депозит \$50 на Pacific в 2004 и больше никогда не вкладывал ни цента. С того момента я выиграл несколько сотен тысяч долларов в кэш и затащил парочку неплохих турниров. Я не МТТ-про и не сыграл кучу турниров за свою карьеру, потому что всегда было жаль своего времени, но я достаточно раз попадал в призы на WSOP и выигрывал в других оффлайн и онлайн турнирах. Большую часть времени я изучал и играл NL Холдем 6-макс, фулл-ринг и хэдс-ап. Также я добился определенных успехов в пот-лимитной Омахе и Раззе, но мне не очень нравятся эти игры.

На покерные выигрыши я построил успешный бизнес, связанный с онлайн покером, - компанию Ace Poker Solutions, которая разрабатывает такие программы, как Leak Buster, Ace Poker Drills, Ace Poker Coach, а так же занимается публикацией обучающих материалов на сайте PokerZion. Чуть ниже представлена моя текущая база. Теперь я не играю так много как раньше, потому что занимаюсь бизнесом, но, тем не менее, играю достаточно для того, чтобы выигрывать деньги.

By Stakes x Cash Results Graph x Leak Buster - Overall x Overall x Sessions x Sessions by Day x									
Stats	Game Type	Total Hands	Net Won USD	bb/100	VPIP	PFR	3Bet	WTSD%	W\$SD%
	\$2.00/\$4.00 NI	157,939	\$48,564.80	7.69	25.2	21.4	8.00	25.6	51.4
	\$1.00/\$2.00 NI	239,196	\$37,115.50	7.76	24.5	22.0	9.99	27.5	50.7
	\$0.50/\$1.00 NI	1,470	\$532.75	36.24	21.2	18.2	11.9	33.3	50.7
		398,605	\$86,213.0	7.84	24.8	21.6	8.83	26.8	51.0

Глава 1. Ради чего вы играете?

На самом деле это простой вопрос, однако я замечаю, что он ставит в тупик подавляющее большинство моих студентов, когда я задаю им его. Вы играете ради денег? Ради состязания? Копите деньги на путешествие? Чтобы определить детей в колледж? Самому поступить в колледж? Либо для вас это полноценная работа, отнимающая большую часть вашего времени (гриндер)? Выиграть браслет WSOP? Ради славы? Окружить себя множеством женщин? Понимание того, ради чего вы играете, крайне важно, чтобы в конечном итоге не тратить энергию во время своей покерной карьеры на вещи, которые не очень нужны.



Например, если вы играете, чтобы обзавестись дополнительными деньгами для проведения отпуска, вам не следует тратить свое время на постоянные поиски, чтобы сыграть с лучшими игроками за столом. И наоборот, если вы играете ради того, чтобы однажды

выиграть браслет WSOP, вам не следует тратить свое время на бамхантинг столов.

Во-вторых, вам следует убедиться, что в вашей голове укоренилась покерная цель. Цели и мотивации могут быть размытыми, и в отношении многих людей, иногда они могут даже противоречить друг другу. Разумеется, со временем цели могут меняться, однако четкое понимание первоначальной цели (целей) позволит быстро выяснить, как она (они) соотносятся с вашей мотивацией. Если вы мотивированы выиграть деньги на отпуск, но ваша цель - выиграть браслет WSOP, то такое грубое положение вещей приведет к незначительному выигрышу и покупке билета на дорогой турнир. Это не значит, что вы не сможете выиграть более дешевый сателлит, это значит лишь то, что ваша мотивация и цель не будут гармонизировать друг

с другом в полной мере, таким образом, все ваши усилия будут направлены против самого себя. Просто убедитесь, что ваши мысли чисты и прозрачны.

Как только вы определите цели и мотивацию, вы сможете начать выстраивать план достижения своих целей. Если вы заметите, что мотивация не гармонирует с вашей целью (целями), то попытайтесь быть честным с самим собой, приведите в порядок мысли, и определите то, что нужно изменить. Для начала поставьте перед собой реально достижимые цели, а затем, по мере достижения каждой из этих целей, трансформируйте их в более крупные цели. Это здорово - иметь цель стать лучшим в мире покерным игроком, но не делайте это своей главной целью. Поставьте реально достижимую цель, например, выиграть в онлайн 5k долларов. Затем, когда вы достигните этого и ощутите вкус успеха, повысьте планку, нацелившись на 20k долларов и/или победу в турнире с бай-ином \$20.

Говорят - "Стреляйте по звездам, но стремитесь к Луне", и не зря. Вы хотите, чтобы ваши большие, возвышенные цели, всегда оставались в качестве главной цели, но в то же время вы не хотите, чтобы они были настолько огромными, что может привести вас в уныние, когда вы не доберетесь до них так быстро, как вам хотелось бы. Определите свои цели и возьмите в привычку постоянно проверять степень их достижения, что в конечном счете приведет вас к вашей главной цели.

Первоначальные цели

Потратьте некоторое время, чтобы написать ваши первоначальные покерные цели. Если вы сомневаетесь, то начните с чего-то малого и постепенно добавляйте больше вещей, который, на ваш взгляд, вам хотелось бы достичь. В идеале, вам следует записать их в блокнот или на небольшой лист бумаги, который вы могли бы прикрепить к монитору или к иному месту, находящемуся в поле вашего зрения, когда вы играете в онлайн покер. Если вы играете в оффлайне, то носите перечень целей в своем бумажнике, и прежде чем сесть за стол, выньте этот лист и внимательно прочтите то, что там записано. Может показаться наивным, но данная процедура позволит вам сохранить свой разум в чистоте, а также быть сосредоточенным и мотивированным.

Заведите блог



Если вы не боитесь писать, найдите место, где сможете завести блог. Утвердите свои цели, после чего раз или два в неделю обновляйте свой блог, указывая прогресс их достижения. Это простой способ, позволяющий быть ответственным к своим целям, особенно если у вас есть другие читатели, поощряющие вас к действиям. Если вы полагаете,

что являетесь плохим писателем, все равно попытайтесь это сделать любыми доступными способами. Сегодня есть множество сайтов, позволяющих завести блог; я расскажу о своем любимом, где получаю дружеское ободрение от других людей. http://pokerzion.com/Poker_Forum/blog.php

Заведите покерных друзей

Найдите других игроков в покер, у которых схожие с вашими цели, и подружитесь с ними. Даже если ваши новые онлайн-друзья будут далеки от вас территориально, найдите других людей, которые помогут быть ответственным к своим целям. Убедитесь,



что ваши покерные друзья знают о ваших целях. Если другие игроки в покер, с которыми вы знакомы, будут часто интересоваться вашими успехами, это заставит вас выкладывать хорошие отчеты о своей игре. Удостоверьтесь, что также интересуетесь успехом ваших друзей, и ваши отношения станут взаимовыгодными.

Глава 2. Познай себя

Вы не сможете играть в свой лучший покер, если не знаете свои сильные и слабые стороны. Просто потому, что какая-то конкретная линия хорошо работает у одного игрока, вовсе не означает, что для вас, как игрока в покер, использование данной линии будет наилучшим вариантом. Убедитесь, что у вас имеется четкое представление о своих сильных сторонах, и делайте все возможное, чтобы использовать данные качества в каждой раздаче, в которой принимаете участие. И наоборот, избегайте тех областей, где проявляются ваши слабости. В теории звучит все очень просто, однако многие игроки пытаются копировать чью-то чужую игру, тем самым оставляя место лишь разочарованиям и последующему разорению.

Вот некоторые примеры сильных и слабых сторон игроков.

Покерные аспекты	Балл от 1 до 10
Чтение рук (R)	
Блеф на постфлопе (R/A)	
Предвидение реакции оппонентов (P)	
Лайтовые вэлью-бетты (R/A)	
Контроль тильта (P)	
Лайтовые коллы по всем улицам (R)	
Бетсайзинг (R)	
Правильная агрессия (A)	
Эксплуатация слабостей противника (A)	
Провокация блефа (R)	
Покерная математика (R)	
Начало и завершение сессии (P)	

Пройдитесь по этому списку и ранжируйте каждое из присущих вам качеств по шкале от 1 до 10, где 10 будет наилучшей из возможных оценок. Вы можете разработать план совершенствования в каждой из этих областей, если посчитаете их важными для вашего общего игрового плана.

Если вы посмотрите на основные покерные аспекты, то можете заметить в них много общего. Все потому, что в действительности покер существует в трех основных направлениях, пронизывающих все игровые аспекты. Это область агрессии ("A" - либо она отсутствует, либо чрезмерно большая),

разумная дедукция и логика ("R" - в условиях неполной информации и математики), а также психологический контроль и осознание ("P" - способность управлять собственной психикой и понимать психологию).

Как только вы посмотрите на список, задайтесь вопросом, есть ли какая-то тематика, затрагивающая определенные ваши области. Нужно ли вам улучшение в области агрессии, так как вы недостаточно агрессивны? Есть ли необходимость улучшить контроль над своими эмоциями, чтобы иметь лучший психологический контроль? Давайте возьмем различные области и найдем их среднее значение, чтобы вы могли увидеть, к какой из областей стоит приложить больше усилий, после чего сосредоточимся на улучшение этой области в первую очередь.

Агрессия	Общее кол-во баллов	/4=
Рациональная дедукция и логика	Общее кол-во баллов	/7=
Психологический контроль	Общее кол-во баллов	/3=

Примечание: Блеф на постфлопе и Лайтовые вэлью-бетты учитываются и в области "Рациональная дедукция и логика" и в области "Агрессия".

Агрессия



Если в данной области вы набрали 5 или менее баллов, то в этом случае вам следует затратить значительное время над следующими разделами. Почти каждый человек в отношении каждого крупного жизненного аспекта, как правило, пребывает в одной полярности или другой. Когда говорят "найдите золотую середину", то есть баланс, который поможет добиться наилучшего результата, то, как правило, выясняется, что данный совет легче сказать, чем сделать. То же самое

относится к агрессии за покерным столом в отношении большинства игроков. Подавляющее большинство игроков имеют склонность быть слишком пассивными, или слишком агрессивными.

Интригующая составляющая покера в том, что это нормально быть иногда слишком агрессивным, а иногда и слишком пассивным, во всяком случае до тех пор, пока вы знаете и можете правильно предвидеть то, как ваши оппоненты будут реагировать на вашу игру. Однако в целом, гораздо лучше ошибиться в сторону чрезмерной агрессии, нежели быть чересчур пассивным. Именно по этой причине следует доверять мантре "Если не знаешь что делать, ставь". Все потому, что когда игрок выбрасывает свою руку, он отдает вам 100% своего эквити. Обычно в этом нет ничего плохого, чтобы делать ставки, вместо того, чтобы чекать, поскольку чек может создать массу проблем прямо сейчас или на более поздних улицах.

Агрессия (чрезмерная пассивность)

Если вы считаете, что играете слишком пассивно, то, как правило, будете правы. Это то, с чем борется множество начинающих игроков. В подавляющем большинстве случаев данный аспект напрямую связан с личностью человека, что в конечном счете находит отражение и за покерным столом. Если вы пассивны в жизни, то вам будет сложнее поставить себя в ситуацию, где нужно быть агрессивным, чтобы делать ставки и рейзы, вынуждая противников сдаться. Если вы считаете, что так оно и есть, то лучшее, что вы можете сделать, это не сосредотачиваться на искусственных попытках стать более агрессивным. Реально лучший способ улучшить данную область состоит в том, чтобы начать улучшать свои математические навыки, куда входит рациональная дедукция, а также математические составляющие вашей игры.

Поскольку играя в покер, ваша цель состоит в том, чтобы заставить своих оппонентов совершать грубейшие ошибки, а также получать максимальную оплату своих сильных рук, понимание диапазонов рук и их эквити становится наиболее значимым фактором, необходимым для успеха в покере. Как только вы хорошо разберетесь с диапазонами рук и их эквити, решения и ставка, чеке, фолде или рейзе станут более обоснованными. Каждое

решение - это маленькая цель. Вы должны хотеть с отличием достигать каждой цели, и чтобы это сделать необходимо делать ставки и рейзы, когда диапазоны рук и их эквити велят поступить именно так.

К примеру, если на терне у вас есть средняя пара и незначительное преимущество по эквити против диапазона рук оппонента, у которого зачастую окажется множество различных дро, то сыграв чек, вы не достигнете своей цели. Если вы добрались до ривера и у вас практически нет никакого шоудаун-вэлью против диапазона противника, то в этом случае вам следует рассмотреть вариант ставки или рейза, что будет иметь смысл для рук, которые вы можете достоверно изобразить.

Когда вы уверены, что приняли правильное решение в той или иной ситуации, вы никогда не переключитесь на процесс принятия решений, основанный на вашей психологии.

Глядя на каждую ситуацию с более математической точки зрения и фокусируясь на достижении цели в каждой раздаче, любое принятое вами решение становится более агрессивным, которое гораздо легче реализовать. Вы делаете ставку или рейз, потому что это абсолютно лучшее решение в данной ситуации. До тех пор, пока вы не добьетесь кристальной чистоты в данной области, процесс принятия решений будет основан на вашем естественном отсутствии агрессии и более пассивном характере вашей личности, нежели на математической и рациональной составляющих покера. Однако если вы полагаете, что слабы в математике, то как можно быстрее фокусируйтесь на диапазонах рук и работайте с эквити с помощью калькулятора эквити, в результате чего с течением времени данная область будет улучшаться. Конечно, это отнимет время, но если вашей целью является принятие наилучших решений, быть может даже в каждой конкретной ситуации, подобная тренировка ума наиболее эффективно улучшит данную область, то есть сделает вас достаточно агрессивным.

Когда вы не уверены в правильности решения в той или иной ситуации, вы тем самым будете автоматически перемещаться в область психологии, которая чересчур пассивна, вынуждающая совершать слишком частые чеки. И как мы уже говорили, по умолчанию вам следует склоняться к чрезмерно агрессивной игре, нежели слишком пассивной. Люди, которые агрессивны в

жизни, как правило, способны добиться большего успеха в покере, чем люди, которые по жизни слишком пассивны, и это будет продолжаться до тех пор, пока в жизни пассивных людей не произойдут перемены, позволяющие им выйти за рамки. Тем не менее, как только у вас появится четкое понимание и осознание того, что принятое решение правильно, вы перестанете принимать решения, основанные на вашем психологическом состоянии.

Агрессия (чрезмерная агрессивность)

В покере есть и более худшие вещи, чем быть слишком агрессивным. Как уже говорилось в начале этой главы, если вы не знаете, что делать, то лучше сделать ставку, нежели прочекаать. Однако следует заметить, что чрезмерная агрессия может стать серьезной проблемой, особенно если вы играете против оппонентов, знающих как правильно эксплуатировать данную слабость.

Если же гипер агрессия является частью вашего игрового плана с той целью, чтобы видеть реакцию своих противников, и если вы чувствуете, что можете правильно предвидеть и расценивать их реакции, то ваша стратегия, вероятно, весьма адекватна. Однако если вы не знаете, какую реакцию ожидать от своего оппонента, и в результате решаете делать частые отчаянные попытки протащить блеф, то в этом случае вам следует начать работать над понижением своей агрессии.

Если вы обнаруживаете, что зачастую не знаете что делать и поэтому решаете действовать крайне агрессивно, то вашей целью должно стать нахождение "золотой середины" уровня собственной агрессии. Если вы найдете баланс в своей игре, то станете гораздо менее эксплуатируемым. Одними из основных аспектов, на которых вам следует сфокусироваться, являются психологический контроль и понимание своей игры. Задавая себе вопросы, почему ваша игра настолько агрессивна, вы тем самым сможете достичь необходимого баланса.

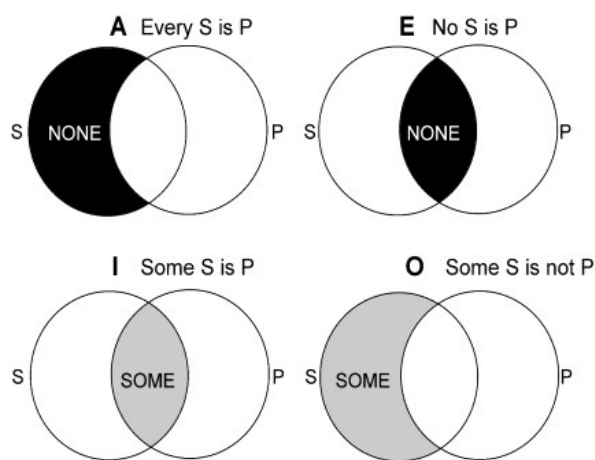
1. Ловите ли вы кайф от принятия агрессивных решений за покерным столом?

2. Ваша самооценка идет вверх, если вы полагаете, что окружающие считают вас "капитаном стола"?

3. Вам нравится видеть, как другие мучаются над своими решениями?

Суть всех этих вопросов сводится к тому, что является ли чрезмерная агрессия вашей главной целью, или вы ищете пути, чтобы выиграть деньги? Если ваша цель - выиграть больше денег, то, возможно, вам придется покопаться в других сферах жизни, чтобы достичь требуемых высот, либо найти баланс внутри своих эмоций, которые затрагиваются несколькими аспектами вашей личной жизни. Конечно, гораздо легче сказать, нежели сделать, но это ключевая отправная точка для понимания и изучения собственной мотивации для игры в покер.

Разумная дедукция и логика



Поскольку покер является игрой с неполной информацией, то для развития наших способностей принимать решения, основанные на наиболее логичных выводах о диапазонах рук наших оппонентов и их намерений, потребуется много практики и совершенствования. Как правило, этот покерный аспект ускользает от большинства игроков,

либо они добиваются некоторого прогресса в данной области, но никогда полностью не вникают в суть и не в состоянии собрать все воедино. Вообще, существует несколько причин данного явления, и я приведу некоторые из них:

1. Как правило, люди ленивы, и не желают проделать необходимую работу, чтобы добиться полного понимания данного игрового аспекта.

2. Некоторые люди добиваются успеха в данной области, но затем упираются в психологический барьер, блокируя достижение более полного понимания.

3. Они не ставят перед собой окончательной цели и не создают учебного плана. Поскольку никто кроме них самих не поставит перед ними задачу и не создаст плана обучения, люди склонны подходить к обучению как к "стрельбе из холостого ружья", так до конца и не узнав того, что им следовало бы узнать.

4. Люди могут быть запуганы математическим аспектом игры в покер, и тем самым ограждать себя психологическим барьером от процесса обучения.

5. Это, а также необходимость быть правильным, может помешать людям рассматривать различные рассуждения и подходы к тому, что думают другие люди о покере, таким образом ограничивая свое видение диапазонов рук.

Многие из вышеупомянутых причин тесно взаимосвязаны друг с другом. Лень (пункт 1), и отсутствие достаточно драйва для завершения цели (которая в данном случае хорошо отразится на вашем покере), как правило является результатом психологического барьера (пункт 2), но не всегда. Пункт 4 также может быть результатом психологического барьера, аналогичный пункту 2. Дело в том, что если вы знаете, какие шаги вам необходимо предпринять, чтобы стать лучшим в чем-то, но не делаете этих шагов, вы тем самым упираетесь в психологический барьер, препятствующий достижению вашей цели (подробнее поговорим об этом чуть позже).

Если в настоящий момент вы не ощущаете психологического барьера, но чувствуете необходимость в изучении ситуаций для улучшения навыков чтения диапазонов рук и принятия верных решений, то для начала сформулируйте план своего обучения. Чтобы улучшить данный аспект вашей игры, я предлагаю воспользоваться следующим планом обучения:

Cards	Pre flop	AJs	ATs	A9s	A8s	A7s	A6s	A5s	A4s	A3s	A2s
AA	AKs	AKs	AKs	AKs	AKs	AKs	AKs	AKs	AKs	AKs	AKs
AKs	KK	KK	KK	KK	KK	KK	KK	KK	KK	KK	KK
AQs	KQs	KQs	KQs	KQs	KQs	KQs	KQs	KQs	KQs	KQs	KQs
AJo	KJo	KJo	KJo	KJo	KJo	KJo	KJo	KJo	KJo	KJo	KJo
AJo	40%	40%	40%	40%	40%	40%	40%	40%	40%	40%	40%
ATo	KTs	KTs	KTs	KTs	KTs	KTs	KTs	KTs	KTs	KTs	KTs
A9s	K9s	K9s	K9s	K9s	K9s	K9s	K9s	K9s	K9s	K9s	K9s
A8s	K8s	K8s	K8s	K8s	K8s	K8s	K8s	K8s	K8s	K8s	K8s
A7s	K7s	K7s	K7s	K7s	K7s	K7s	K7s	K7s	K7s	K7s	K7s
A6s	K6s	K6s	K6s	K6s	K6s	K6s	K6s	K6s	K6s	K6s	K6s
A5s	K5s	K5s	K5s	K5s	K5s	K5s	K5s	K5s	K5s	K5s	K5s
A4s	K4s	K4s	K4s	K4s	K4s	K4s	K4s	K4s	K4s	K4s	K4s
A3s	K3s	K3s	K3s	K3s	K3s	K3s	K3s	K3s	K3s	K3s	K3s
A2s	K2s	K2s	K2s	K2s	K2s	K2s	K2s	K2s	K2s	K2s	K2s

1. Скачайте покерный калькулятор эквити. В сети есть несколько бесплатных версий. Вам понадобится лишь тот, который прост в использовании и может определять вес диапазона рук. Я рекомендую Ace Poker Drills Calculator по ряду причин, и помимо всего прочего в нем также есть бесплатный

тренажер расчета оддсов и аутов, что поможет улучшить данную область вашей игры. Вы можете скачать его [тут](#).

2. После каждой сыгранной сессии просмотрите ваши самые крупные победы и поражения. Запустите их в реплеере и особое внимание обратите на руки, дошедшие до шоудауна, в результате чего вы сможете увидеть как люди реагировали на ваши ставки с определенными руками и в определенных ситуациях. Отметьте все руки, по которым у вас есть вопросы. У большинства программ есть функция, позволяющая быстро отметить нужные руки и сохранить их для последующего просмотра. Если вы играете в оффлайне, не забудьте сделать какие-либо психологические пометки о раздачах, которые вы видели, чтобы затем ознакомиться с ними и подумать о них.

3. При просмотре последней сессии, вернитесь к некоторым очень старым сессиям и отфильтруйте все руки, которые дошли до шоудауна. Запустите в реплеере то количество рук, которое вы сможете изучить за день, предварительно скрыв карманные карты соперника. Возьмите лист бумаги и ручку, или откройте программу типа "блокнот". На каждой из улиц задумайтесь о предполагаемом эквити вашего соперника против эквити вашей руки, и полученные результаты занесите в отчет. На ривере сделайте предположение о лучших трех руках оппонента. Откройте калькулятор эквити, укажите свою руку и карты борда, после чего введите предполагаемый диапазон оппонента. Сравните результаты эквити, выданного калькулятором с вашими результатами. Сделайте это для каждой улицы, а на ривере взгляните на фактическую руку оппонента и посмотрите, насколько близки вы были к тем рукам, которые ранее ему положили.

4. Возьмите любые руки, по которым у вас есть вопросы, и разместите их на любимом покерном форуме для рассмотрения другими игроками. Удостоверьтесь, что помимо самой раздачи вы также выкладываете свои собственные мысли и всю необходимую информацию на ваших соперников. Помните, что ошибки в процессе обучения - это нормально. Если вам не нравится идея постиривания рук на форумах, обратитесь к своим покерным друзьям, или спросите их мнение в чате, где вы общаетесь. Заставьте свой ум заняться этими покерными ситуациями и **обязательно обращайтесь внимание на то, каким образом ваши друзья или другие игроки думают о покере.**

Критически важно получить представление, как другие люди рассматривают ситуации. Эта информация бесценна. *Ваши взгляды на покер и ситуации не будут такими же, как у кого-то еще, и рассмотрение этих вещей через призму других игроков является ключевой составляющей по-настоящему успешного покера.*

5. Принимайте участие в обсуждении раздач других игроков, либо спросите своих друзей, в каких сложных покерных ситуациях они оказывались в последнее время. Приведите массу причин, по которым вы считаете, что одно игровое решение лучше другого. Это должно быть не просто "Эй, ты должен рейзить!" и, конечно же, не говорите "О чем ты думал, осел?!? Здесь легкий фолд". Такой подход не способствует обучению, и не приносит выгоду ни вам, ни вашим покерным друзьям.

6. Если вы знаете, что у вас есть проблемы с математической составляющей покера, найдите книги, статьи или видео, которые помогут улучшить данный аспект. Если вы не знаете, где искать такой материал, зайдите на покерный форум и поинтересуйтесь. Если у вас есть несколько проблем в области математики покера, выберете интересующую тему, и каждую неделю или две недели, месяц, чтобы реально укладываться в расписание, посвящайте себя изучению данного вопроса. Всякий раз когда вы делаете это, вам следует закрыть по одному из вопросов.

7. Повторяйте шаги 2-5 на протяжении всей вашей покерной карьеры. Никогда не прекращайте рассматривать и анализировать свои раздачи.

Подход к покеру в подобной манере и в соответствии с вышеназванным планом обучения позволит вам сфокусироваться на задачах, в результате чего вы сможете последовательно добиться небольших, но вполне достижимых целей. Изучение диапазонов рук, эквити собственной руки, математической составляющей покера, и почему оппоненты используют определенные линии отнимет у вас некоторое время. Однако, если у вас нет плана, соответствующего достижению ваших целей, вы никогда не освоите этого, если не будете в состоянии читать мысли оппонентов и видеть их карты насквозь.

Пункт 4 повторяйте снова и снова, поскольку это очень важный момент. Умение рассуждать о линии соперника и диапазонах рук имеет мало общего

выйдет в покере. Это лишь значит, что если у вас за плечами нет определенного уровня подготовки и различных умений, то вам будет очень сложно стать успешным игроком. Хотя если очень сильно чего-то захотеть, то нет ничего невозможного.

Существует несколько аспектов покера, которые нам нужно изучить. В первую очередь это тильт (со всеми его вариациями), самосознание и восприимчивость к различным негативным эффектам. Умение понимать и, что очень важно, контролировать эти аспекты очень поможет вам стать успешным как в жизни, так и за покерным столом. Давайте рассмотрим каждый из этих аспектов по отдельности.



Тильт

Я уверен, вы уже много раз слышали о том, что нельзя давать прошлому влиять на будущие решения, но, к сожалению, это будет случаться достаточно часто. Вы ловите кулер, огорчаетесь и принимаете участие в следующей раздаче, хотя должны были скидывать свои карты еще на префлопе.

Кто-то может чуть лучше контролировать свои эго и эмоции, но большинству же очень не помешает отнестись к этому вопросу чуть серьезнее. Очень важно уметь концентрировать свое внимание на тех вещах, которые действительно важны В ДАННЫЙ МОМЕНТ. В реальности все сталкиваются с ситуациями, когда бэдбит/ссора с другом/сбитая кошка по дороге в казино будет влиять на ваши решения за столом. И, как вы наверное и сами прекрасно понимаете, больше всего денег вы сможете выиграть, когда будете постоянно принимать ЛУЧШИЕ решения во время игры.

Таким образом, одним из ключевых факторов, определяющих вашу успешность в покере, будет тот настрой, с которым вы садитесь за стол. Это

покер самого высшего уровня, где играть вы будете сами с собой. Вы должны четко понимать, что помимо изучения стратегий, которые помогут обыгрывать определенных оппонентов за столом, вам нужно не меньше времени уделять стратегиям подавления своего эго, которое мешает вам находиться в сбалансированном состоянии.

Существуют две базовых концепции, которые помогут вам прийти в то идеальное состояние, которое только может быть:

1. Определить текущее состояние и те эффекты, которые на него оказывают прошедшие события.
2. Избавиться от мыслей о прошлом и сфокусироваться исключительно на конкретной раздаче, которая проходит в данную секунду.

Я рекомендую вам иметь определенный «ритуал», который будет предшествовать каждой вашей сессии за покерным столом. Не надо зажигать свечи и молиться разным богам. Просто выберите для себя определенный набор действий, которые помогут вам отбросить все мысли о прошлом и сфокусироваться исключительно на игре. Возможно, это будет просто какой-то фразой, которую вы будете говорить сами себе перед игрой: «Я готов играть в покер, и сейчас я забуду обо всех своих проблемах, сконцентрируюсь и буду показывать свою лучшую игру». Даже такая простая фраза может привести к ОГРОМНОЙ разнице в результатах.

В любом спорте всегда можно выделить действительно лучших игроков. И лучшие не те, кто когда-то один раз выступили удачно, а те, кто делают это регулярно. Многие спортсмены в своих интервью говорят о состоянии «пузыря», когда они не думают ни о зрителях, ни о победе, ни о поражении. Они лишь сконцентрированы на задаче, которую им нужно сделать. Они могут не заметить, как забивают гол, делают сумасшедший бросок или заносят тачдаун. Все внимание сосредоточено именно на процессе, а не на результате.

Тут мы начинаем подходить ко второй части проблемы. Если вы играете раздачу и начинаете думать о победе, поражении или о потере денег в банке, то вы уже изначально проиграли. Не нужно думать о том, что вы уже ставили в ПРОШЛОМ, концентрируйтесь на текущем решении, анализируйте

его, собирайте всю нужную информацию и делайте лучший выбор. Чем чаще вы будете это делать, тем быстрее будет расти ваш банкролл.

Всегда умеете уйти (Тильт)



Покер является одним из занятий, когда вы можете с гордостью говорить о том, что вы в состоянии в любой момент уйти из игры. Многие считают, что это не самое важное умение, но далеко не всегда так уж просто обнаружить тильт и заставить себя уйти из-за стола. Если вы замечаете за собой один из перечисленных ниже признаков, то самое время сделать перерыв, а возможно и вовсе закончить сессию:

1. Вам становится жарко. Совсем не просто так родился термин «кипение». Как только вы начинаете тильтовать, у вас поднимается температура тела, что вызывает ощущение жары.

2. Вы начинаете жаловаться на «плохую» игру оппонента. Если вы хотите кому-то рассказать о том, как плохо он или она играет, то вы уже не думаете о том, как играете сами. Все хотят, чтобы оппоненты играли плохо, зачем учить их как играть лучше?

3. Вы начинаете искать причины для того, чтобы сыграть раздачу. Обычно она начинается на префлопе, когда вы заходите в банк с рукой, с которой не должны этого делать. Сразу же отмечайте для себя такие моменты.

4. Вы пасуете в ситуации, в которой в обычных условиях решились бы на колл, но сейчас вы пытаетесь сохранить выигрыш, заработанный во время сессии. Это явный признак «тильта победителя», и он также является одним из главных показателей того, что вы далеки от принятия оптимальных решений за столом.

5. Вы начинаете уравнивать слишком часто и проигрываете банки, в которых вас изначально не должно было быть. Еще один явный признак

потери контроля над принятием взвешенных решений. Чаще всего он связан с попыткой отыграть деньги, проигранные в предыдущих раздачах.

Первым шагом в борьбе с тильтом является осознание его присутствия. Если вы не чувствуете, когда он приходит, то у вас никогда не получится его побороть. Вторым шагом – убеждение самого себя. Вам нужно как-то напомнить себе о том, что вам необходимо показывать лучшую игру. Чаще всего, даже после этого шага вы сможете вернуться в свое сбалансированное состояние и начнете принимать рациональные решения. Вы можете использовать абсолютно любой способ воздействия на свою психику, который только может помочь вам сбалансироваться. Я лишь приведу вам некоторые из них:

1. Напомните себе о главной вашей задаче – показывать свою лучшую игру.

2. Купите себе фишку или держатель карт, который будет напоминать вам о важности баланса. Он поможет вам концентрироваться на игре.

3. Выйдите из-за стола, сходите в душ, успокойтесь. Никогда не садитесь за стол, пока не придете в себя.

4. Напомните себе о том, что покер – игра дистанции, результат одной сессии ничего не определяет.

5. Запишите на листке бумаги любимую цитату и фразу, которая будет помогать вам прийти в себя.

6. Поставьте рядом с компьютером фотографию девушки/жены/ребенка, которая будет напоминать вам о том, что вы играете не только для себя.

А. Медитируйте

Б. Ведите дневник

В. Консультируйтесь со специалистами

Г. Анализируйте жизненные циклы

Д. Слушайте мнение друзей и родных о себе

Е. Читайте книги

Конечно, возможно вам понадобится какое-то время на то, чтобы попробовать эти стратегии, но рано или поздно вы найдете именно ту, которая подходит именно вам. Если вышеописанные способы вам не помогают, то возможно стоит проконсультироваться с психологом, специализирующимся на вопросах игровой зависимости. В любом случае, что бы вы не делали – ни в коем случае нельзя игнорировать проблему и притворяться, что ее нет. Даже не надейтесь, что все пройдет само, так как чаще всего именно такой подход приводит к самым плачевным результатам. Будьте активны и ищите решения.

Самосознание



Нет ничего более ценного в жизни, чем самосознание. Именно его отсутствие не позволяет вам достичь поставленных целей и задач. Во-первых, вы не будете понимать, как и почему вы принимаете какие-то решения. Во-вторых, вам будет в разы сложнее понять мотивации, желания и выборы других людей. Чем глубже вы познаете себя, тем лучше вы поймете принципы принятия решений. Это очень важно, особенно когда вам нужно определиться, стоит ли уравнивать рейз агрессивного оппонента по терну со второй парой.

К самосознанию невозможно прийти в какой-то момент, это путь длиною в жизнь. Не ждите каких-то моментов просветления, когда вы сразу же начнете понимать мотивы действий людей вокруг вас. Даже в случае возникновения каких-то идей, вам всегда придется достаточно долгое время проверять их на практике. Лишь только после этого вы сможете действительно использовать полученные знания как в жизни, так и за покерным столом.

Уделяйте какое-то количество времени каждый день на анализ своих поступков. Всегда будьте честны перед собой, и скорее всего этот анализ

позволит вам стать лучше. Один из самых популярных путей улучшения в этой сфере:

Главным препятствием будет ваше собственное эго. Я стараюсь называть его «спроектированным строительством», так как лично я долгие годы выстраивал эту систему внутри себя.

Это самая настоящая ментальная конструкция, которая помогает нам взаимодействовать как с окружающим миром, так и с другими людьми. Я не буду углубляться в этот вопрос, так как это все же книга о покере. В итоге решение преследовать свои мечты и желания можете принять лишь вы сами. Самая главная сложность – научиться правильно пользоваться этими умениями.

Невозможно дать какие-то быстрые ответы на вопросы из этой области, но если какое-то время уделить анализу, то в определенный момент вы постигните суть. Конечно, придется потратить очень много времени, но чем раньше вы начнете это делать, тем быстрее сможете получать результаты. Тем не менее, никогда не поздно начать познавать себя.

Восприятие




Восприимчивость напрямую связана с вниманием. Чем более вы внимательны, тем больше информации вы можете получить, так как вы прекрасно понимаете психологию и мотивацию

оппонентов. Тем не менее, это не всегда так – я лично несколько раз встречал крайне невнимательных, но восприимчивых людей. Если вы будете развивать это чувство, то у вас будет получаться более точно предсказывать действия и реакции людей, в том числе и за покерным столом.

Умение читать оппонентов и предсказывать их действия – очень важное умение в покере. Вам всегда нужно знать, как оппонент отреагирует на ваш блефовый рейз по флопу. Если вы достаточно внимательны и можете

правильно воспринимать полученную информацию, то вы всегда сможете заставлять своих оппонентов принимать ошибочные решения.

Если вы будете внимательны, то сможете видеть те вещи, которые многие игроки не видят. А если вы сможете совместить это с правильным восприятием, то вам сразу же будет понятно, как нужно действовать в каждой конкретной ситуации. Если вам знакомо чувство того, что вы попросту не понимаете решения сильных игроков за столом, то скорее всего вам нужно поработать над этим умением. Я готов предложить вам несколько действенных способов:



1. Всегда будьте внимательны. В нынешнем мире есть миллионы вещей, которые могут вас отвлечь – телефон, телевизор, плеер. Все это нужно исключить и сосредотачиваться исключительно на игре.

2. Следите за действиями других игроков и пытайтесь понять, почему они играют именно так. Думайте именно о причинах такого поведения, и тогда в какой-то момент вы сможете достаточно точно предсказывать игру оппонентов.

3. Следите за языком тела. По данному вопросу можно найти немало книг, которые вам нужно обязательно прочитать. В целом, если вы будете достаточно внимательно следить за движениями и мимикой игроков за столом, вы наверняка сможете делать для себя определенные выводы и применять их во время игры.

4. Работайте над своей памятью. Так как вы начнете обращать внимание на большее количество деталей, то вам придется запоминать в разы больше информации. Чем лучше и быстрее вы будете запоминать информацию, тем быстрее вы сможете ее использовать во время игры.

5. Учитесь верить своей интуиции и чутью. Есть выражение «верить сердцу». Оно имеет определенный смысл, так как именно сердце является

одним из самых чувствительных органов, поэтому именно ему иногда стоит доверять в спорных ситуациях.

Вы можете повысить восприятие игры оппонентов, если будете внимательно следить за розыгрышами, помечая по ходу для себя какие-то интересные моменты. Добавьте к этому рациональное мышление, понятия о спектрах рук и математические выкладки, и вам не будет равных за столами.

Глава 3. Подготовка к игре

Первое, что вам необходимо сделать, если вы намерены всерьез заняться покером, это собрать деньги, обзавестись программным обеспечением (если собираетесь играть в интернете), и подготовиться к игре. Вы не добьетесь желаемого успеха, если не проведете этой подготовки. Существует бесчисленное множество полупрофессиональных и профессиональных игроков, которые не умеют управлять банкроллом и очень плохо подготовлены к игре. Если вы хотите улучшить свои навыки и двигаться вверх по лимитам, следует серьезнейшим образом отнестись к этим вопросам, и начать над ними работать, если вы еще не начали этого делать.

Банкролл менеджмент



Существует несколько общепринятых правил управления банкроллом для кэш игр. В целом, 30 бай-инов на лимит является достаточно хорошей подушкой безопасности, способной поглотить любую негативную дисперсию. В действительности, если вы не в состоянии побить какой-то лимит, и теряете около 15-ти бай-

инов, то вам следует двигаться вниз до тех пор, пока вы не начнете выигрывать.

Плохие периоды бывают у каждого игрока по несколько раз на протяжении всей покерной карьеры. Тем не менее, давайте взглянем правде в глаза. Если бы вы знали, что делали, и были бы достаточно опытным игроком, то смогли бы поглотить негативную дисперсию, показывая лучшую игру во многих других ситуациях. Это в особенности верно по отношению к низшим лимитам, на которых вы играете. Чем выше лимит, тем менее значимым становится данное утверждение, поскольку разрыв в навыках между вами и вашими оппонентами будет существенно ниже. На микро и

мелких лимитах средний разрыв в навыках игроков может быть поистине гигантским.

Не занимайтесь самообманом, полагая, что вас накрыл даунстрик. Честно взгляните на свою игру и двигайтесь вниз по лимитам, если это необходимо. Нет ничего позорного в том, чтобы спуститься на лимит ниже, повторно завоевать доверие, улучшить свою игру, после чего вернуться на лимит выше. Нет ничего хуже, чем продолжать проигрывать и сетовать на Госпожу Удачу.

Общепринятые правила ведения банкролла могут не иметь к вам никакого отношения. Если вы бьете определенный лимит с более или менее приличной дистанцией, вам не потребуется 30 бай-инов. Возможно, вам будет достаточно 20 или менее бай-инов, в зависимости от того, на каком лимите вы играете. Чем выше лимит, тем более прочным должен быть ваш банкролл.

Лимиты	Кол-во бай-инов
Микро	25
Мелкие	30
Средние	30-40
Высокие	40+

Приведу быстрый пример: если вы собираетесь играть в интернете NL100, где размер большого блайнда составляет \$1, вам потребуется, по меньшей мере, \$3k. Если вы не били определенный лимит на протяжении пары лет, не думайте, что сможете вернуться на него и начать бить на том же уровне. Вам потребуются дополнительные бай-ины, или, быть может, вам придется начать играть немного ниже, чем на предыдущих лимитах, пока не почувствуете, что можете выигрывать. В целом, со временем игры становятся все более жесткими, а стратегии и доступные знания постоянно увеличиваются.

Когда вы решаете вывести деньги и потратить часть своего выигрыша, убедитесь, что в вашем банкролле остается достаточно бай-инов для лимита, на котором вы хотите играть. Нет ничего хуже, чем вывести деньги, не оставив достаточного количества бай-инов, после чего столкнуться с даунстриком. Если вы беспокоитесь о деньгах, вы не сможете принимать

правильные решения. Поэтому убедитесь, что когда вы выводите деньги, у вас имеется план в отношении вашего банкролла. Не оставляйте на игру слишком малое количество денег.

Иногда могут возникнуть жизненные трудности, в результате чего вам придется выводить более крупные суммы денег, чем вам хотелось бы. Когда такое случается, начинайте планировать. Либо найдите себе временного бэккера, или играйте на более низких лимитах пока не восстановите свой банкролл. У вас всегда должен быть план.

Покерные программы



Hold'em Manager 2 - лидер в индустрии покерного софта

На сегодняшний день существует множество покерных программ. Программы, работающие с вашими базами рук, это лишь одно из направлений данной индустрии. Помимо калькуляторов эквити, приложений, позволяющих настроить горячие клавиши, обучающих программ, ботов, контент менеджеров и т.д., есть множество других программ, позволяющих рассмотреть вашу игру и оценить, какие факторы добавляю вэлю вашей игре. Если вы играете в интернете, то как минимум, вам обязательно понадобится программа, работающая с базами рук.

Три основных покерных трека это Hold'em Manager, Poker Tracker и Poker Office. Если вы погуглите, то сможете найти подобные, но бесплатные. Все эти программы имеют бесплатные пробные версии, поэтому я бы рекомендовал попробовать их все, и затем отдать предпочтение той, которая вам больше подходит. Если вы играете онлайн и не используете HUD, то будете играть в большом минусе. Большинство регуляров, против которых вы играете, используют хотя бы одну из этих программ.

Покерные программы-трекеры необходимы по нескольким причинам. Возможность отслеживать ваши результаты, рассматривать вашу игру, а также анализировать статистику является отличным способом, чтобы вырасти как игрок. Кроме того, возможность отслеживать игру ваших оппонентов и делать на них заметки дает огромное преимущество, когда вы снова встретитесь с ними за одним покерным столом. Вот краткий перечень программ, на которые вам следует обратить внимание или приобрести:

1. Программа для работы с базами данных сыгранных рук. Я рекомендую Hold'em Manager, но вы можете попробовать любую из подобных программ.

2. Калькулятор эквити. Об этом мы говорили во второй главе. Существует множество бесплатных калькуляторов. Я рекомендую Ace Poker Drills, поскольку она бесплатная.

3. Программа для анализа базы данных рук. Это существенно облегчит процесс анализа вашей статистики и информации. Воспользуйтесь Leak Buster, у нее есть бесплатный тестовый период.

4. Программы для настройки горячих клавиш. Это значительно упростит вашу игру за несколькими столами с заранее настроенным бетсайзингом и тайм-банкингом.

5. Обучающие программы. Если вы хотите освежить свои навыки и мысли, чтобы стать более сильным игроком, существует несколько приложений, таких как Equity Trainer in Ace Poker Drills и Ace Poker Coach.

6. Тилт-менеджер. Программа, которая закрывает ваш покерный клиент, если вы потеряете X бай-инов. Удобно, если вы хотите иметь дополнительную защиту банкролла и испытываете трудности с закрытием столов.

Существует бесчисленное множество программ, которые вы можете испытать. Любая вещь, которая может сделать вас более сильным, например добавить к винрейту 2BB/100, быстро окупится и станет приносить прибыль на протяжении долгих лет.

Подготовка и диета

Прежде чем вы сядете за покерный или виртуальный стол, следует убедиться, что вы умственно и психологически готовы показывать свою лучшую игру. Обязательно убедитесь, что вы находитесь в лучшем психологическом состоянии, и мысленно готовы показывать А-игру. Может показаться, что это очевидные вещи, но если у вас недавно была перебранка с вашей подругой или другом, или вы столкнулись с какой-то другой жизненной проблемой, то садиться за покерный стол, вероятно, будет не самой лучшей идеей. Всю люди разные и, быть может, есть какой-то человек, который способен "уйти" от жизненных проблем и показывать отличную игру. Однако такие люди, скорее, исключение, нежели правило.

Как только вы настроите себя на позитивную психологическую волну, убедитесь, что у вас имеются достаточные запасы воды, закуски, антидепрессантов, денег, еды и плана питания, если вы находитесь в казино. Ведь вы не хотите пропустить важную раздачу, поскольку умираете от жажды. Вы можете легко решить данную проблему, если в вашем распоряжении будет достаточное количество воды.

Диета



Будучи покерным игроком, вы часто окажетесь в условиях, где еда и диетические блюда будут представлены довольно скудно. Я был лишь в очень немногих казино, у которых есть хорошее меню, но такие казино все же существуют. Подавляющее большинство блюд будут

содержать крахмал, насыщенные жиры, которые сильно обработаны. Это не те продукты, которые будут держать ваш ум и тело в боевом состоянии, хотя многие из этих блюд окажутся весьма вкусными.

Мы все время от времени едим эти продукты, однако найдите способ смешать здоровые фрукты, овощи, и сложные углеводы, которые позволят вам функционировать на высшем уровне. Будучи игроками в покер, нам следует есть те продукты, которые будут генерировать в нас много целенаправленной и устойчивой энергии, а также заметно улучшать нашу память. Когда мне известно, что я буду вынужден играть долгую сессию, особенно в дорогих оффлайн турнирах, где мне придется сидеть за столом в течение всего дня и на протяжении нескольких дней подряд, я пакую несколько контейнеров с фруктами, овощами и орехами. Вы заметите существенную разницу, особенно в конце игрового дня, когда усталость других явно усиливается, а я все еще сосредоточен и внимателен. Вот краткий перечень некоторых отличных продуктов, приятных на вкус и которые довольно легко держать рядом с собой:

Фрукты	Основные преимущества
Дыни	Поддерживают энергию вашего тела и борются с усталостью
Бананы	Напичканы углеводами и отлично заряжают энергией
Яблоки	Отличный источник витаминов В и С, что позволяет сэкономить энергию
Апельсины	Тонна минералов, фосфора и огромный источник энергии
Черника	Насыщена витамином Е, клетчаткой и антиоксидантами. Здорово стимулирует память.
Клубника	Еще один отличный источник антиоксиданта, что хорошо сказывается на памяти, концентрации внимания и зрении.
Малина	Отличные антиоксидант, снижает уровень сахара в крови, и усиливает противовоспалительную защиту.

Оливки	Насыщены витамином Е, отлично стимулирует мозговые процессы.
Овощи и орехи	Основные преимущества
Бобы	Отличная смесь сложных углеводов, клетчатки, белков и здоровых жиров, что увеличивает вашу зоркость.
Арахис	Высокое содержание солей фолиевой кислоты, полезных жиров и витамина Е. Отлично улучшает работу мозга.
Пекан	Огромное количество бета-ситостерина, полезного для здоровья и насыщения организма энергией.
Брокколи	Высокое содержание сложных витаминов, отлично подходит для заряда энергией и улучшения концентрации.
Морковь	Богата витаминами группы В, которые усваиваются медленнее, что позволяет сохранить энергию.

Сбалансированная диета - отличный способ, позволяющий иметь хороший запас энергии, отличное внимание и память, а также активную мозговую деятельность. В реальной жизни мы не всегда используем идеальную сбалансированную диету, поэтому употребление некоторых из указанных выше фруктов, орехов и овощей являются простым способом, позволяющим придать импульс во время игры. Существует масса других фруктов, овощей, орехов и прочих продуктов питания, которые хорошо отразятся на вашей энергичности и памяти. В приведенной выше таблице перечислены некоторые продукты, с которыми легко путешествовать и таскать их с собой в казино.

Это может показаться немного банальным, но как только вы убедитесь, что игра требует постоянного напряжения и сосредоточенности, вы поймете, что хорошая диета даст вам дополнительные преимущества по отношению к тем игрокам, которые едят более тяжелые и обработанные блюда. Выберете несколько продуктов из таблицы выше, или изучите полезные свойства продуктов, которые вы любите, на предмет того, что они помогут вам показывать отличный покер на протяжении длительного времени.

Глава 4. Великолепная покерная математика

Существует несколько важных математических концепций, применимых к покеру. Я всегда рассказываю о некоторых из наиболее используемых математических концепций и замечая, что многие игроки неправильно понимают их. Возможно, вы уже знакомы с большинством из этих терминов, но, надеюсь, они станут для вас еще более легкими и понятными. Моя цель состоит в том, чтобы по окончании прочтения данной главы вы полностью разобрались во всех этих концепциях. Даже если у вас уже есть некоторое представление и понимание этих вещей, после прочтения этой главы они должны стать супер ясными.

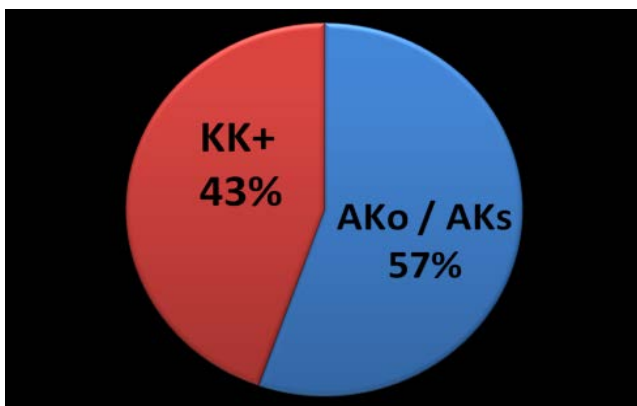
Комбинации

Подсчет комбинаций карт на столе в подавляющем большинстве случаев будет невозможным и практически бесполезным занятием. Тем не менее, знание и понимание того, как много комбинаций существует для конкретной руки, которую вы можете побить, поможет в процессе принятия решений. В реальной игре вы редко будете знать наверняка данное количество комбинаций, но вы можете быть близки к верному значению, и в последующем анализе сможете понять, насколько правильно оценили ситуацию, принимая решение в реальной игре.

Количество возможных комбинаций, которые можно составить из двух любых карт, равно произведению оставшихся карт данного номинала в колоде. Так, на префлопе существует всего 16 комбинаций АК. Четыре туза различных мастей и четыре короля, или проще говоря $4 \times 4 = 16$. Если вы достанете из колоды одну карту, вы уменьшите количество возможных комбинаций с этой картой. Если вы хотите на флопе $Q\spadesuit 9\clubsuit 4\heartsuit$ посчитать, сколько существует комбинаций AQ, вам необходимо убрать из расчетов $Q\spadesuit$. Итак, мы получаем 4 туза и 3 оставшиеся дамы, что дает нам $4 \times 3 = 12$ комбинаций.

	Пример	Кол-во комбинаций
Непарная рука	AK	16
Парная рука	AA	6
ТПТК на Q-хай флопе	AQ	12
Сет на флопе	55	3
Две пары на флопе	KJo	9

Большинство по-настоящему хороших анализов комбинаций происходит после того, как была сыграна раздача. Тем не менее, существуют определенные ситуации, когда знание общих возможных комбинаций, которые бьют вас, могут оказаться полезными в процессе принятия решений. Если у вас $A\heartsuit T\clubsuit$ на флопе $A\spadesuit Q\heartsuit T\clubsuit$, вы будете знать, что существует только 5 комбинаций сетов, 16 комбинаций стритов, и 9 комбинаций более сильных двух пар, таким образом, в общей сложности вас бьют 30 комбинаций. Также есть 9 комбинаций худших двух пар, которые вы бьете, и 4 комбинации, с которыми вы делите банк. Таким образом, если вы делаете ставку на флопе и сталкиваетесь с рейзом, то в большинстве случаев сможете сдать. Несмотря на то, что со стритом против нас скорее всего сыграли бы коллом, мы все равно проигрываем большому количеству рук, даже если добавим приличное количество воздуха в диапазон противника.



Другой полезный аспект понимания комбинаций применим к префлоп диапазонам рук. Если вы сталкиваетесь с тайтовым 3-бетом на префлопе от игрока, чей диапазон 3-бета состоит всего из 2% рук, то можно с уверенностью сказать, что он 3-бетит только с KK+ и AK+. Если мы возьмем эти 4 типа рук (AA, KK, AKs и AKo), то может показаться, что он 3-бетит каждую из них примерно в 25% случаев. Однако, если мы посмотрим на комбинаторику рук, то увидим, что в действительности он 3-бетит с KK+ примерно в 43% случаев (по 6 комбинаций на каждую пару, итого 12 комбинаций), а с AKo и AKs в оставшихся 57% случаев (12 разномастных комбинаций плюс 4 одномастные

комбинации, итого 16 комбинаций). Иными словами, с АК этот игрок 3-бетит чаще, чем с AA или KK.

Вероятности

Вероятность - это значение, указывающее на то, что событие произойдет в определенном проценте случаев. Однако, это не гарантирует, что данное событие наступит. Поскольку каждое событие не зависит от предыдущего события, теория вероятности утверждает, что существует X% случаев, когда произойдет событие Y, но она [теория вероятности] не может утверждать, что событие Y действительно произойдет, даже если существует небольшая вероятность того, что этого не случится. Иногда это запутывает игроков, когда понятие вероятности применяется к ожидаемому вэлью (EV - об этом чуть позже).

Столкнувшись с даунстриком, у вас нет никаких гарантий, что подобные неудачи более не произойдут с вами на протяжении длительного периода времени. Это как раз то, что приводит многих игроков в покер, да и вообще любых игроков, к разорению. Они начинают полагать, что вот теперь они просто обязаны выиграть, поскольку их несчастье было таким затяжным, но это не так. Если вероятность Y происходит последовательно в вашу пользу, то шансы наступления события Y увеличиваются, но это не значит, что событие X никогда не наступит.

Существует несколько популярных теорий вероятности, и та, которая довольно часто используется в покере, это Байесовская вероятность. Причина этого в том, что Байесовская теория учитывает прошлую информацию для прогнозирования будущих результатов. Это во многом применимо к покеру, поскольку во многих игровых ситуациях мы будем иметь информацию на наших оппонентов, их тенденциях, а в некоторых случаях будем располагать данными HUD статистики, которая поможет более точно определить вероятность того, что ваш противник имеет руку Y, учитывая имеющуюся на него предыдущую информацию. Использование Байесовской вероятности в подобных ситуациях позволит более точно спрогнозировать вероятность наступления многих покерных событий.

ЭКВИТИ



Эквити - это процент случаев, когда вы будете выигрывать, проигрывать или делить банк.

Эквити - это процент от банка, который принадлежит вам в определенном проценте случаев, когда вы будете выигрывать банк целиком на протяжении достаточно большой выборки рук. Это не то же самое, что ожидаемое вэлью, хотя иногда в покерных беседах между двумя этими понятиями ставят знак равенства. Эквити - это чистый

Например, размер банка на флопе $Q\clubsuit T\diamonds 6\heartsuit$ составляет \$100. У вас $A\spadesuit K\heartsuit$, у вашего оппонента KK . Оппонент двигает олл-ин, вы коллируете. В данной ситуации у вас около 28% эквити и вы ожидаете, что в 28% случаев будете выигрывать этот банк. Был ли ваш колл хорошим или нет будет зависеть от вашего эквити в сочетании с ожидаемым вэлью.

Ожидаемое вэлью

Ожидаемое вэлью - это среднее количество денег, которые вы можете выиграть или проиграть, основываясь на вашем эквити и шансах на колл или рейз, которые можете сделать. Используя приведенный выше пример, если оппонент ставит \$60 на флопе, и мы коллируем, мы будем использовать текущее эквити, которое имеем в этом банке, чтобы определить наше ожидаемое вэлью. Таким образом, в 28% случаев мы выиграем \$160, и в 72% случаев проиграем \$60.

$$(160(.28)) - (60(.72)) = +1.6$$

Таким образом, коллируя пуш на флопе, наше чистое положительное ожидаемое вэлью будет составлять в среднем \$1.6. Наше эквити в данной

ситуации невелико и чаще всего мы будем проигрывать, однако основываясь на имеющихся в банке деньгах и ставке противника, ожидаемое чистое вэлью будет положительным.

Фолд-эквити

Фолд-эквити - это эквити, накопленное в раздаче, если вы сделаете ставку или рейз и ваш оппонент сфолдит. Эта величина означает частоту фолда вашего оппонента помноженное на текущее эквити. Таким образом, если в раздаче у противника 75% эквити, но вы посчитали, что сделав ставку, заставите оппонента сдаться в 50% случаев, то ваше фолд-эквити составит:

$$75\% \times 50\% = 37.5\%$$

Таким образом, ваше новое эквити в данной раздаче, если вы сделаете ставку, будет составлять 25% (эквити руки, если вы оба увидите пять карт борда) + 37.5% = 62.5%. Лишь сделав ставку, вы увеличите эквити своей руки с 25% до 62.5%. Вот почему агрессия в покере так прибыльна, поскольку всякий раз, когда вы делаете ставку, вы даете оппоненту шанс полностью лишиться своего эквити. Противники редко будут тянуть вмертвую, поэтому когда вы заставите их сфолдить, вы приобретете огромное +EV.

Глава 5. Метагейм

Давление на оппонентов - это отличный способ заставить их совершать ошибки, и, будем надеяться, большие ошибки. Когда вы совершаете агрессивные действия за столом, то у вас должно быть представление о том, каким образом оппоненты будут реагировать на ваши действия. Некоторые оппоненты никак не отреагируют, независимо от степени оказываемого вами давления, другие начнут подстраиваться после одного или двух агрессивных действий, последовавших с вашей стороны. Важно понять, кто эти игроки, и тщательно спланировать атаку стола, за которым вы сейчас находитесь.

Существует три основных стиля игры в безлимитный холдем, все остальные вариации могут представлять собой смесь из основных стилей. Вы можете играть в более пассивном стиле, расставляя своим соперникам ловушки, что будет зависеть от их линий игры. Вы можете играть в более агрессивном стиле, оказывая давление на оппонентов, при этом надеясь, что они будут реагировать неправильно и тем самым допускать большие ошибки. Наконец, вы можете играть сбалансировано, стремясь быть агрессивным в идеальных для этого ситуациях, в некоторых ситуациях ставить ловушки, и вообще быть агрессивным, но не до такой степени, что ваши оппоненты будут вынуждены реагировать на вашу игру.

Также существуют вариации всех этих стилей, но основные черты приведены выше. Как вам следует играть? Сбалансировано, расставлять ловушки или быть очень агрессивным? Вообще, лучше всего найти стратегию, которая соответствовала бы вашей психологии, и затем играть, придерживаясь данной стратегии. Это не значит, что вы не можете использовать все эти три подхода, но очень здорово найти тот режим игры, при котором вы будете чувствовать, что показываете свой лучший покер. Затем, когда вы узнаете о других подходах, вы можете адаптировать их к своей игре и использовать в зависимости от стола и игры ваших оппонентов.

Если во второй главе вы набрали низкие показатели степени агрессии, то попытки играть в более агрессивном стиле отразятся не самым лучшим образом на старте вашей покерной карьеры. Гораздо лучше придерживаться более пассивного стиля игры, расставляя ловушки своим оппонентам, особенно если вы здорово преуспели в области разумной дедукции и

логики, когда набирали очки во второй главе, либо вы можете научиться создавать более сбалансированные стратегии игры. Если вы набрали низкие показатели в области психологии и борьбы с тильтом, то более агрессивный план на игру, как может показаться, будет более естественным для вас, но в то же время он не будет идеальным, поскольку вы будете склонны разбазаривать фишки, играя сверх агрессивно и впадая в тилт.

Измерение давления

Если у вас возникают проблемы с определением степени агрессии оппонента за столом, то можете использовать достаточно простой метод измерения давления игрока на стол. По своей сути данный показатель отображает отношение агрессивных действий к общему числу рук. Чем агрессивнее играет противник за столом, тем больше становится этот показатель. Суть данного подхода состоит в том, что с его помощью вы можете гораздо более гибко реагировать на оппонентов и еще более точно подстраиваться под них. Также стоит понимать, что ваши оппоненты наверняка будут подстраиваться под вас, поэтому вы даже можете постичь искусство манипуляции ими. Если вы уже можете это делать, то скорее всего знакомы с концепциями давления и вполне можете пропустить этот раздел. Всем же остальным настоятельно рекомендуем ознакомиться с нижеследующей информацией.

Давление измеряется от -6 до +6. Когда мы начинаем играть за фулл-ринг столом, наш показатель давления стартует с 0. Если мы играем 6-макс или еще более интенсивные игры, то динамика там совершенно другая и, возможно, нам пока рано обращаться к таким расчетам. Сейчас же нам стоит сконцентрироваться на базовых понятиях и приноровиться к расчету до такой степени, чтобы он стал получаться у вас как что-то само собой разумеющееся.

Действие	ИД	Действие	ИД
Каждый рейз (пре- и постфлоп)	+1	Каждая сыгранная рука	-1
Префлоп 3бет	+1	Префлоп рейз без контбета	-1
Два барреля	+1	Фолд на контбет	-1

Три барреля	+2	Прямой фолд с МБ	-.5
Возможный блеф на ривере	+1	Прямой фолд с баттона	-.5
Возможный флоат	+1	Фолд на двойной баррель	-1

Таким образом, любое наше действие за столом изменяет наш показатель давления на стол. Если мы мультитейблим, то вести счет будет крайне сложно, поэтому для отработки умения нужно играть один или максимум два стола. Как только вы будете комфортно себя чувствовать в данных условиях, то сможете понемногу начать отказываться от счета и действовать на основе своих знаний.

ИД	Стратегии с хорошей рукой
+4	Ставим чуть больше стандартной ставки
+5	Еще больше увеличиваем размер префлоп рейза и ставок на постфлопе
+6	Еще больше увеличиваем размер ставок вплоть до овербетов

Очень часто с увеличением давления растет шанс того, что оппоненты начнут вас «вскрывать» и проплачивать ваши сильные руки. Именно это нам и нужно.



Предположим, что мы сделали префлоп рейз с $A\clubsuit Q\clubsuit$ и получили один колл с баттона (для простоты расчетов предположим, что в стеках игроков по 100BB). Наш показатель давления за столом +5. На флопе мы ловим натс, и нам нужно ставить еще больше, чем мы ставим обычно из-за нашей агрессии. Скорее всего, уместной будет ставка размером около банка. Есть лишь два варианта развития событий: либо у оппонента есть рука, либо ее нет. Ни в том, ни в другом случае сайзинг не сыграет очень большой роли, так как противники будут склонны коллировать ваши ставки чуть шире, чем делали бы это против обычного оппонента.

В интернете достаточно часто нам будут противостоять мультитейблеры. Однако это не значит, что эти люди не будут следить за вашей агрессивностью за столом и не будут использовать HUD. Таким образом, по умолчанию мы считаем, что наши противники осведомлены о нашем показателе давления, поэтому свою игру мы будем выстраивать именно от этой мысли. Если вы играли супертайтово, не надо думать, что оппоненты дадут вам просто так блефовать. Конечно, это не значит, что блефовать нельзя, но явно не стоит удивляться тому, что вас могут вскрыть в самый неподходящий момент. Когда ваш показатель давления на стол уходит в глубокий минус, старайтесь играть более широко, но не перегибайте палку. В

конце концов, данный показатель – лишь вспомогательное средство, но никак не руководство к действию.

ИД	Стратегии для игры без руки
-3	Можно пытаться сквизить чуть чаще на префлопе
-4	Чаще проставляйте двойные баррели в средних банках
-5	Блефуйте и исполняйте различные мувы

В целом, достаточно очевидно, что если мы долгое время активно не играли за столом, то наш показатель давления на стол уйдет в глубокий минус, и мы можем позволить себе какие-то блефы или сквизы на префлопе, от которых в обычной ситуации, возможно, мы бы отказались.

Если же показатель выходит в плюс, и у нас нет руки, то самое время немного сбавить обороты (кроме ситуаций, в которых у нас есть какой-то нотс на оппонента). Обычно в подобных ситуациях гораздо более *вероятно*, что вас будут вскрывать с очень широким диапазоном, поэтому стоит лишь блефовать в ситуациях, когда у оппонента наверняка совсем ничего нет, либо когда у нас самих есть достойная рука. С откровенно агрессивной репутацией за столом вы вряд ли сможете выбить из розыгрыша какие-то сильные руки, поэтому старайтесь играть более аккуратно.

Ридсы и нотсы

Одним из главных преимуществ онлайн покера является обилие статистики и нотсов, которые мы можем получать при одном лишь взгляде на оппонента. Большинство сайтов предлагает игрокам возможность щелкнуть по имени оппонента и ввести какие-то короткие нотсы, которые можно будет быстро просмотреть в будущем. Если сайт поддерживает HUD, то свои записи лучше вести именно там. В оффлайне все немного сложнее, так как оппоненты могут видеть, следите ли вы за раздачей или нет (в интернете можно лишь догадываться, смотрит ли ваш оппонент телевизор параллельно с игрой или пристально следит за каждой раздачей и пишет кучу нотсов).

Лучше всего считать написание нотсов неотъемлемой частью прибыльной игры в покер в интернете. Конечно, можно играть и без них, но тогда вы должны понимать, что без них вы недобираете огромное количество вэлью и попросту теряете деньги. Просто подумайте о следующем:

1. Когда во время игры возникнут аналогичные ситуации, у вас будет больше информации об оппоненте, и вы сможете принять более точное решение.

2. Нотсы помогут вам в целом лучше понимать манеру игры оппонента.

3. Даже если вы никогда не встретитесь именно с этим оппонентом в будущем, вы уже будете знать, как играть с другими похожими противниками.

Сейчас мы начнем разбирать *общие* моменты, на которые стоит обращать внимание во время игры в покер. Каждый тип оппонента мы пометим аббревиатурой, которая очень поможет вам во время мультитейблинга, так как для записи такого нотса потребуются лишь секунда-две. Данный список вы всегда можете дополнить и сами, когда научитесь четко определять какие-то заметные манеры оппонентов за столом.

Список аббревиатур (Краткий обзор)

- **АТС («Any two cards» - Играет любые две карты)** – Всякий раз, когда игра доходит до шоудауна, полезно отмечать для себя те карты, с которыми играют оппоненты в каждой из позиций. Если кто-то решил разыграть из средней позиции 95о, то можно смело пометить его как АТС. Чем больше подобных рук вы заметите за данным противником, тем надежнее будет нотс.
- **ФС («Flush Chaser» - Ловец флэшей)** – Очень многие игроки любят тянуть флэш. Если вы видите, что кто-то коллирует крупные ставки на флопе и терне с очевидным флэш-дро, но при этом выбрасывает на небольшую ставку по бланковому риверу, то можно на 99% быть уверенным, что противник тянул флэш. Также крайне важно отмечать, как ведут себя оппоненты, когда флэш все же закрывается. Особо

примечательным фактом будет то, ЧЕКНУЛ ли он свой флэш или поставил по нему.

- **SOOT («Any two suited cards» - Играет любые две одномастные карты)** – В какой-то степени этих ребят можно отнести и к FC, но ключевым отличием в данном случае является то, что они готовы открывать одномастные связки с любой позиции. Так в их исполнении вполне можно увидеть розыгрыш K4s из ранней позиции или J6s из средней. Очень важно иметь нотсы на таких оппонентов в раздачах на монотонном борде. Также можно отмечать, коллируют ли рейзы такие оппоненты. Часто встречаются особо амбициозные игроки, способные заколлировать огромный 3-бет на префлопе с Q8s, надеясь поймать свой флэш и забрать ваш стек. А мы ведь любим играть с такими ребятами, не так ли?
- **AK («Will bet turn unimproved» - Готов ставить по терну, не попав в доску)** – Практически все игроки будут ставить флоп с любыми двумя картами после рейза на префлопе. Однако далеко не все будут продолжать агрессию по терну, так и не зацепившись за борд. Подобный нотс будет полезен, когда у нас маргинальная рука, а противник продолжает агрессию. Такой нотс достаточно сложно иметь на многих игроков, так как вам все же нужно увидеть хотя бы несколько шоудаунов.
- **CRW («Calls raises with weak hands» - Коллирует рейзы со слабыми руками)** – Такие оппоненты будут уравнивать рейзы со слабыми руками – например, с QT без позиции. Они же способны на ре-рейз с KJ и другими доминируемыми руками. Кроме того, они могут коллировать большие рейзы с A4o или даже более спекулятивными руками такими как J8o.
- **LAF («Lead into pre-flop and fold to a raise» - Ставит на флопе и падает на рейз)** – Очень многие оппоненты любят коллировать рейзы без позиции, чтобы потом забрать банк ставкой на флопе. Кто-то делает это с мелкими карманными парами, а кто-то и с воздухом. Если вы сможете различать эти два типа – то вы начнете играть на флопе существенно сильнее. Тем не менее, если вы видите подобных оппонентов, то награждайте их щедрыми рейзами на флопе на любых двух картах и забирайте банк прямо на месте.

- **SVB («Slim value bettor» - Тонкий вэлью-беттор)** – Такие парни могут ставить со слабой или средней парой на страшном борде на вэлью. Главное тут – отмечать бетсайзинг, который в подавляющем большинстве случаев выдает этих ребят (особенно на низких- и микролимитах). В случае ловли блефа против таких противников следует играть рейз, а не колл, так как закрывать они вас будут исключительно с сильными руками (или же они тоже имеют нотсы на вас).
- **Ах («Ace from anywhere» - Любой туз)** – Очень многие игроки просто влюбляются в туза. Если вы увидели розыгрыш А3 с ранней позиции, ответ с А8 на рейз без позиции, то можете смело писать нотс Ах на этого игрока. Вы только отблагодарите себя за подобный нотс, когда сэкономите стек с королями на А-хай доске.
- **NPR («Will raise a non-premium hand» - Рейзит не-премиумные руки)** – Некоторые оппоненты готовы рейзить из любой позиции. Степень сумасшествия этих рейзов напрямую указывают на лузовость и агрессивность игрока. Подобного рода нотса достойны оппоненты, разыгравшие рейзом руки вроде J7o из ранней позиции, Q9s из UTG, 37s из средней и т.д. Большинство игроков просто не будут это делать, некоторые будут делать это редко, но NPR будут делать это практически постоянно.
- **CBV («Continuation bet bad boards» - Ставит Сбет в плохие доски)** – Некоторые игроки любят ставить контбет несмотря ни на что. Они рейзят на префлопе, а потом ставят абсолютно любой флоп, не обращая внимания на его структуру и совместимость с их рукой. Лучше стараться пометить этих игроков, потому что это поможет сыграть через флоат в будущем, изображая готовую руку на опасном борде, где все оверкарты должны играть простой чек-фолд.
- **LA («Look-up artist» - Любитель посмотреть на реакцию)** – Это один из самых прибыльных типов противников. Обычно они готовы заколлировать ставку практически любого размера на флопе, но затем просто выбросить на терне. Цель этого действия одна – увидеть вашу реакцию на колл с их стороны. Чаще всего вторая ставка заставляет их прийти в чувство и сбросить карты.

Это лишь некоторые из возможных моментов, на которые нужно обязательно обращать внимание во время игры. Дальше мы более подробно рассмотрим каждый из этих типов по отдельности и приведем примеры раздач, в которых можно применять данные нотсы.

АТС («Any two cards» - Играет любые две карты)

Игроков этого типа можно разделить на три подгруппы, и нужно четко понимать разницу между ними. Частота встречи с каждым из типов напрямую зависит от того лимита, на котором вы играете. Обычно, на средних и низких лимитах противостоять вам будут АТС категорий 1 и 2.

- **АТС 1 (Никаких понятий о силе руки)** – Первая группа игроков, не имеющих банальных понятий о силе руки, позиции и причинах розыгрыша, также носит гордое название – фиши! Именно они вкладывают деньги в банк со слабыми руками и выставляются в доминации. Именно с ними играть выгоднее всего, но нужно быть осторожным, так как очень часто эти ребята могут попадать в совершенно неподходящие доски. Против данной категории игроков явно не стоит часто блефовать, а стоит просто забирать все их деньги с сильными руками.
- **АТС 2 (Некоторые понятия о силе рук)** – Этот тип чаще встречается за б-макс столами, но иногда бывает и за фулл-рингом. Обычно эти игроки готовы играть любые две карты на префлопе, но стараются не вкладывать в банк много фишек, если никак не попали в доску. Они готовы коллировать рейзы в Кбо на баттоне (но тут нужно отличать их от **CRW**), с целью либо заблефовать вас на флопе, либо поймать какую-то сильную руку и забрать весь ваш стек. Такие оппоненты очень заметны за столом, так как они очень агрессивны и играют много рук. Эти парни уже куда опаснее АТС 1, но все же они порой заходят слишком далеко со своими топ-парами и становятся заложниками своей игры, отдавая стек за стеком по слабому киккеру. Против них совет лишь один – ставьте на вэлью и надейтесь, что они не поверят в вашу руку и сделают неудачный мув. Забудьте о слоуплее – такие

оппоненты редко будут верить в вашу руку, даже если вы будете активно ставить.

- **АТС 3 (Очень хорошее понимание силы рук)** – Таких противников вы практически никогда не встретите на микролимитах, но они могут начать встречаться вам уже на 6-макс столах 50NL/100NL. Их уже вполне можно назвать сильными ЛАГами (лузово-агрессивными игроками). Они готовы играть любые две карты, так как они четко могут оценить ситуацию и выиграть очень много банков с более слабой рукой. Игра в таком стиле крайне непроста и требует от игрока отличных умений чтения рук и способности принимать сложные решения, поэтому подобные оппоненты будут попадаться вам крайне редко. Гораздо чаще вы будете сталкиваться с АТС 2, которые считают себя сильными ЛАГами, не являясь таковыми в действительности.

Перед тем как написать нотс, нужно понять, какой же АТС нам противостоит. Если это АТС 1 – то мы сразу предполагаем, что он фиш. Если АТС 2 – то стоит понимать, что он просто хочет экшена, поэтому играет множество рук. Если же вы столкнулись с АТС 3 – то постарайтесь просто избежать игры с ними до тех пор, пока у вас на руках не окажется натса.



В приведенном выше примере вы с оппонентами начали игру со стеками в 100BB. Все сбросили, и вы сделали рейз из средней позиции до 3.5BB с $A\clubsuit Q\clubsuit$. Баттон ответил коллом, а блайнды сбросили.

Вы смотрите в нотсы и видите, что играете с АТС 2. Никакой другой информации у вас нет, так как вы сыграли с оппонентом лишь 8 рук. Выходит флоп $7\clubsuit 3\diamondsuit T\clubsuit$, и вы ставите $\frac{3}{4}$ банка со своим флэш-дро + оверкартами и получаете мини-рейз, который вы, конечно же, коллируете. На терн приходит $6\clubsuit$, дающая вам второй натс. Стоит ли сбавлять обороты? Нет, вам нужно продолжать ставить против этого игрока. Очень вероятно, что он попытается изобразить флэш и решится на ре-рейз. Ставка в полбанка скорее всего спровоцирует игрока на ре-рейз, а именно он нам и нужен. Не надо играть слишком тонко и чекать, это может привести совсем не к тем результатам, которые нужны вам.

FC («Flush Chaser» - Ловец флэшей)

Подавляющее большинство игроков в холдем обожают флэши. Почему-то J8s выглядит намного лучше, чем J8o. Мы же знаем, что одномастная связка превосходит разномастную лишь в 2% на шоудауне. Наши противники редко задумываются об этом (или попросту не знают этого).

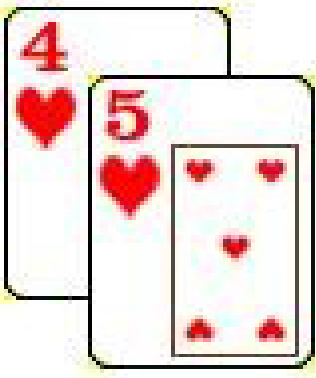
Теперь давайте постараемся определить разницу между FC и SOOT. FC любит потянуть флэш, но это не значит, что он готов играть любые две одномастные карты. Случается, что сначала мы помечаем игрока просто как FC, но потом узнаем, что он на самом деле SOOT.

Большинство FC играют приемлемые руки, но коллируют слишком большие ставки по флопе со своими флэш-дро, что, в целом, не так уж и плохо на флопе. Но обычно они коллируют и по терну, и потом играют чек/фолд по риверу. Это уже намного хуже для них, но лучше для нас. Также есть одно предложение – если вы не уверены в нотсе, то я обычно ставлю рядом с ним вопросительный знак. Когда он подтверждается, то просто удалите его.

Если вам повезет, и мы сможем посмотреть достаточное количество шоудаунов, то мы также можем отметить, тянул ли оппонент флэш-дро с

оверкартами (которые могли быть аутами) или без них. Например, если игрок шел до ривера с $8\heartsuit 9\heartsuit$ на доске $A\clubsuit T\spadesuit 4\spadesuit 2\heartsuit$, то у него строго 9 аутов, т.к. ни восьмерка, ни девятка ему уже не помогала. Если он при этом коллировал крупные ставки по флопу и терну, то это железный нотс FC.

SOOT («Any two suited cards» - Играет любые две одномастные карты)



С такими противниками очень часто можно столкнуться на микролимитах. Они любят флэш еще больше, чем FC, поэтому играют ЛЮБЫЕ две одномастные карты из ЛЮБОЙ позиции. Если вы увидели, что кто-то разыграл J4s из ранней позиции, то скорее всего вы столкнулись с одним из ребят этого типа.

Если вы столкнулись с таким оппонентом на дровяной доске, то ставьте как можно больше. Вполне адекватно будут выглядеть овербеты по флопу и терну, если у вас уже есть готовая рука. Не бойтесь спугнуть противника – флэш он будет тянуть до последнего. Если у вас маргинальная рука – то ставьте еще больше, но не увлекайтесь. Тот факт, что вы в одной раздаче с SOOT еще не значит, что у него 100% флэш-дро. Всегда будьте внимательны и следите за игрой.

Когда мы находимся в позиции на SOOT, который лимпит перед нами, всегда изолируйте его с очень широким диапазоном. Мы хотим, чтобы он платил как можно больше за попытку поймать свою маловероятную руку (шанс поймать флэш с флопа составляет лишь 0.08%). Все подобные игроки достаточно лузовы, что дает нам еще один повод делать крупный рейз на префлопе.

Если на доске закрылся флэш, то не надо оплачивать его SOOT'у! Вряд ли они знают о том, что у вас есть нотс, поэтому сложно поверить в то, что они смогут заблефовать вас. Еще раз – если оппонент чек/коллит до ривера, последней картой закрывается флэш, и противник резко ставит или играет чек/рейз – то вам нужно выбрасывать. То же самое касается игры без


позиции – мы практически всегда должны скидывать, за исключением ситуаций, в которых ставка была слишком мала.



В этом примере у обоих игроков эффективные стеки составляют 150BB. Игрок с нотсом SOOT лимпит, а мы с катоффа делаем рейз в 5BB со своими $A\heartsuit Q\heartsuit$. Все сбрасывают, лимпер коллирует. Выходит флоп $2\clubsuit 9\heartsuit Q\clubsuit$. Оппонент чекает, мы ставим 10BB. SOOT коллирует, и банк составляет 21.5BB. $7\diamondsuit$ на терне. Оппонент чекает еще раз и получает ставку в 18BB, которую он вновь коллирует, доводя сумму в банке до 57.5BB. Ривером приходит $3\clubsuit$, закрывающая флэш, и оппонент ставит 50BB. Нам следует выбросить.

Если перед нами игрок другого типа, то мы можем позволить себе заколлировать, но у нас есть все предпосылки того, что оппонент тянул флэш и все же доехал на ривере. Очень маловероятно, что он мог так разыграть какую-нибудь слабую даму вроде QJ, а потом решил превратить руку в блеф на ривере, изображая флэш. Если мы замечаем что-то за оппонентом, то нам нужно верить своим ощущениям. На дистанции это не только сохранит, но и принесет нам немало денег.

АК («Will bet turn unimproved» - Готов ставить по терну, не попав в доску)



Почти все оппоненты, рейзившие на префлопе, будут ставить и на флопе. Но далеко не все готовы продолжать баррель без руки. Когда вам предоставляется шанс увидеть на шоудауне подобный розыгрыш от оппонента, то обязательно нужно ставить нотс, *отмечая размер рейза в отношении к размеру банка.*

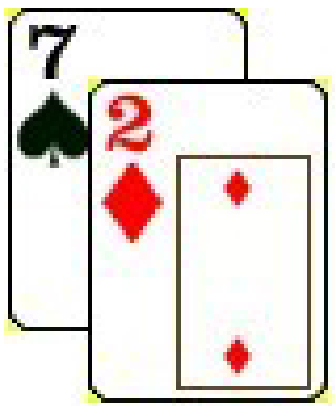
К сожалению, вам не удастся достаточно часто видеть шоудауны, чтобы понять частоту подобного мува от оппонента. Конечно, если противник ставит по 2-3 барреля каждую раздачу, то чаще всего там не будет руки. Одно из самых важных умений – быстро определять бетсайзинг и линию ставок оппонента с блефом и с готовой рукой.

У многих игроков линии ставок фиксированы, и достаточно просто увидеть закономерность. Предположим, мы уже видели, как он дошел до шоудауна с неспарившимися АК. Затем мы просто обратим внимание на раздачу, где у него была сильная рука, и посмотрим на различия в ставках. Подавляющее большинство противников (особенно на низких лимитах) недостаточно умелы, чтобы балансировать свои линии розыгрыша. Старайтесь отмечать все особенности розыгрыша и сопоставляйте их со ставками в отношении к размеру банка.

Например, когда кто-то ставит $\frac{1}{2}$ банка на флопе без руки и $\frac{3}{4}$ банка с готовой рукой, то это уже можно считать достаточно надежным теллсом. Если вам удастся проследить такие закономерности хотя бы несколько раз, то их уже можно считать «железными». Многие сильные игроки стараются вообще не изменять размер ставок, как это советуется во всех книгах о покере. Лишь на практике можно понять, означает ли слабая ставка слабую руку или натс, то же самое касается крупных ставок – блеф это или сильная рука? Все это можно проанализировать, лишь увидев карты игрока на шоудауне. Отмечайте не только сам факт нотса АК на игрока, но и размеры ставок, которыми он разыгрывает руки (конечно, это надо делать со всеми оппонентами, но особо это важно против АК).

Самым лучшим противодействием такому игроку будет рейз на флопе, потому что ставка на терне может обойтись уже слишком дорого. Также если у вас достаточно скромная рука (вроде мелкой пары), у которой не так много шансов на улучшение, то скорее всего тоже стоит рейзить. В таком случае вам не придется коллировать баррели с маргинальной рукой практически без шансов на улучшение. Также рейз позволит перехватить инициативу, что позволит нам либо чекнуть на терне, либо превратить руку в блеф. Но не стоит забывать, что даже у АК иногда бывает рука. Не стоит вкладывать много фишек в банк со слабыми парами (разве что если вы на 100% уверены в своем ридсе). Если вы хорошо попали во флоп, то разумной игрой будет кол на флопе с последующим рейзом второго барреля на терне.

CRW («Calls raises with weak hands» - Коллирует рейзы со слабыми руками)



Против оппонентов, коллирующих рейзы на префлопе со слабыми руками, следует обратить внимание на размер ставок, которые они готовы принимать, и максимизировать свою прибыль на этой улице, ставя как можно больше. Иногда такие противники готовы посмотреть флоп и за 5BB-8BB, а порой и больше в одной лишь надежде поймать какой-то странный флоп и забрать наши фишки. Чтобы сделать такое развитие событий для них максимально дорогим, следует рейзить все руки, которые вы играете против этого оппонента, особенно в позиции. Очень часто CRW способны залимпить, а потом заколлировать рейз с руками вроде J9o, T7o, 56o и т.д.

Если вы видите, что противник коллирует очень много рейзов на префлопе, то стоит обратить внимание на те руки, которые он показывает на шоудауне. Постарайтесь увеличивать размер рейза до тех пор, пока противник не начнет выбрасывать. После этого лишь оставайтесь в этих лимитах и максимизируйте свое вэлью.

Никогда не играйте на автопилоте против таких противников, так как тем самым вы просто недобираете деньги со слабых рук. Не волнуйтесь о том, что выдаете силу своей руки, потому что вы играете против CRW, а не против сильного регуляра. Если же вам противостоят обычные игроки, то выбирайте свой стандартный сайзинг. Старайтесь играть сбалансировано во время всего круга. Не стоит сначала делать рейз в 7BB с KK против слабого игрока, а потом пытаться изолировать лимпера рейзом в 4BB с A7s. Если вы будете правильно выбирать сайзинг, то у регуляров отпадет все желание сталкиваться с вами.

Очень важно осознавать особенности этого типа игроков и понимать, как они будут играть, не попав во флоп. Это значит, что если вы сделали рейз с АК и не попали во флоп J95, но крайне вероятно, что в него мог попасть ваш противник. Без позиции имеет смысл попробовать один раз поставить и просто отказаться от дальнейшего розыгрыша в случае колла. На более скоординированных досках вроде T♥9♦6♥ иногда имеет смысл и вовсе не ставить без позиции.

Еще одним вашим преимуществом над CRW будет то, что эти ребята очень любят заходить слишком далеко со своими топ-парами, а иногда даже и со средними парами. Чаще всего они просто продолжают уравнивать, не веря в то, что изображает противник. Если вы хорошо попали во флоп, то можете делать большие ставки и добирать по максимуму. Даже топ-пары с добротным киккером может хватить, чтобы забрать крупный банк.

LAF («Lead into pre-flop and fold to a raise» - Ставит на флопе и падает на рейз)

Таких оппонентов заметить не так просто. Вам придется обращать внимание на динамику розыгрыша и размышлять о причинах, побудивших оппонентов играть именно так. Обычно все LAF делятся на две группы:

- LAF A – Эти оппоненты в какой-то степени используют агрессивный подход, оказывая давление на противника и пытаясь забрать банк без борьбы. Они прекрасно осознают, что в большинстве случаев оппоненты не попадут во флоп, поэтому видят смысл в попытке

присвоить себе пот, просто поставив по флопу. Однако их агрессия заканчивается, как только они видят какое-то сопротивление.

- LAF P – Эта группа более пассивна, так как будет пытаться красть банк лишь с руками вроде средних пар. С прошлой группой их объединяет то, что они моментально будут выбрасывать на рейз, боясь более сильной руки у противника.

Оба типа оппонентов позволяют вам разжиться дополнительным вэлью. Видя ставку на флопе от них, вы должны делать рейз вне зависимости от своей руки. Конечно, не нужно делать это слишком часто, но оказывать давление на LAF нужно постоянно. Если у вас совсем нет никаких оверкарт, дро, или сильных бэкдоров, то, возможно, стоит отказаться от розыгрыша, однако во всех остальных случаях нужно проверять силу руки оппонента для того чтобы понимать, насколько далеко он готов зайти со своими картами. Если вы решили играть ультра-агрессивно, то опасайтесь ситуаций, когда противник все же попадет в доску. Используйте понятия о давлении, о которых мы говорили выше, чтобы подстроить свой имидж должным образом и получить оплату.

Как только вы видите игрока, поставившего на флопе и выбросившего на рейз – ставьте нотс. Тем не менее, 1-2 фолда в таких ситуациях не означают, что перед вами LAF, вам нужна дистанция для определения этого типа. Могу с уверенностью сказать, что вам вряд ли хватит одной сессии, чтобы точно сказать, относится ли оппонент к данному типу или нет. Тем не менее, нельзя упускать шанса определить стиль игры регуляра, пусть даже и на это придется потратить какое-то количество времени.

SVB («Slim value bettor» - Тонкий вэлью-беттор)

На определение данного ридса у вас уйдет немало времени, но когда вы сможете верно его выделить, то будете крайне эффективно использовать его во время противостояния с соперником. Конечно, в большей степени это будет полезно против тех регуляров, с которыми вы часто сталкиваетесь за столом. В этот раз нам нужно обращать внимание на тонкие вэлью-беты на терне и ривере. Тонкий вэлью-бет – это ставка со слабой топ-парой на опасном борде, или ставка по второй, а то и третьей паре. То же самое

относится к двум парам на досках с четырьмя картами к стриту или одномастными картами. Суть состоит именно в тонком доборе вэлью, которое оппонент может проплатить с еще более слабой рукой.

Обычно в таких ситуациях у вас тоже будет маргинальная рука, так как вы будете более лайтово коллировать агрессивного противника. Однако вместо колла я бы советовал вам превращать свою руку в блеф на терне или ривере и попросту переставлять их ставки. Так как оппонент ставил очень тонко, то ему крайне сложно будет решиться на колл рейза. Однако против очень сильных регуляров вы должны понимать, какую именно руку вы представляете, иначе ваш блеф может выглядеть слишком явно.

Чтобы использовать лики SVB, нам нужно концентрироваться на моментах, когда наш оппонент все еще будет ставить с очень широким диапазоном, и мы можем быть не так далеко позади. Также это касается ситуаций на ривере с комбо-дро или маргинальной парой, когда оппонент будет ставить со второй или третьей парой.



В приведенном выше примере SVB сделал рейз со средней позиции, а мы заколлировали с кат оффа с 7♦7♣. На флоп вышли 4♦J♥5♣, противник ставит контбет, мы опять коллируем. На терн выходит K♦, и оппонент снова ставит. Зная, что SVB любит ставить очень узко, мы можем предположить, что в его диапазон входят 99+, 44–55, J8o+, 5♦A♦, 67o+, KTo+, AQo, A♦Q♦, QTo+,

A♦T♦, ATo+, T9s, A8s+ и возможно еще пара других рук. Против такого спектра у нас будет порядка 25% эквити, при этом мы четко понимаем, что если заколлируем, то скорее всего получим еще один бет на ривере.

AA	AKs	AQs	AJs	ATs	A9s	A8s	A7s	A6s	A5s	A4s	A3s	A2s
AKo	KK	KQs	KJs	KTs	K9s	K8s	K7s	K6s	K5s	K4s	K3s	K2s
AQo	KQo	QQ	QJs	QTs	Q9s	Q8s	Q7s	Q6s	Q5s	Q4s	Q3s	Q2s
AJo	KJo	QJo	JJ	JTs	J9s	J8s	J7s	J6s	J5s	J4s	J3s	J2s
ATo	KTo	QTo	JTo	TT	T9s	T8s	T7s	T6s	T5s	T4s	T3s	T2s
A9o	K9o	Q9o	J9o	T9o	99	98s	97s	96s	95s	94s	93s	92s
A8o	K8o	Q8o	J8o	T8o	98o	88	87s	86s	85s	84s	83s	82s
A7o	K7o	Q7o	J7o	T7o	97o	87o	77	76s	75s	74s	73s	72s
A6o	K6o	Q6o	J6o	T6o	96o	86o	76o	66	65s	64s	63s	62s
A5o	K5o	Q5o	J5o	T5o	95o	85o	75o	65o	55	54s	53s	52s
A4o	K4o	Q4o	J4o	T4o	94o	84o	74o	64o	54o	44	43s	42s
A3o	K3o	Q3o	J3o	T3o	93o	83o	73o	63o	53o	43o	33	32s
A2o	K2o	Q2o	J2o	T2o	92o	82o	72o	62o	52o	42o	32o	22

Это достаточно популярный пример, когда мы коллируем флоп со второй парой, но на терне нам приходится принимать очень неприятное решение против агрессора, который может тонко вэльюбетить. У нашей руки очень малые шансы на улучшение на ривере (порядка 5%).

Однако если мы посмотрим на спектр рук противника, то станет очевидно, что больше половины этих рук он попросту выбросит на рейз. Если же мы получим ре-рейз, то для нас это будет очень простой фолд, так как в таком случае наши шансы на победу стремятся у нулю.

AA	AKs	AQs	AJs	ATs	A9s	A8s	A7s	A6s	A5s	A4s	A3s	A2s
AKo	KK	KQs	KJs	KTs	K9s	K8s	K7s	K6s	K5s	K4s	K3s	K2s
AQo	KQo	QQ	QJs	QTs	Q9s	Q8s	Q7s	Q6s	Q5s	Q4s	Q3s	Q2s
AJo	KJo	QJo	JJ	JTs	J9s	J8s	J7s	J6s	J5s	J4s	J3s	J2s
ATo	KTo	QTo	JTo	TT	T9s	T8s	T7s	T6s	T5s	T4s	T3s	T2s
A9o	K9o	Q9o	J9o	T9o	99	98s	97s	96s	95s	94s	93s	92s
A8o	K8o	Q8o	J8o	T8o	98o	88	87s	86s	85s	84s	83s	82s
A7o	K7o	Q7o	J7o	T7o	97o	87o	77	76s	75s	74s	73s	72s
A6o	K6o	Q6o	J6o	T6o	96o	86o	76o	66	65s	64s	63s	62s
A5o	K5o	Q5o	J5o	T5o	95o	85o	75o	65o	55	54s	53s	52s
A4o	K4o	Q4o	J4o	T4o	94o	84o	74o	64o	54o	44	43s	42s
A3o	K3o	Q3o	J3o	T3o	93o	83o	73o	63o	53o	43o	33	32s
A2o	K2o	Q2o	J2o	T2o	92o	82o	72o	62o	52o	42o	32o	22

Предположим, что после кола на флопе в банке 17BB, и наш оппонент ставит 12BB. В таком случае мы можем дать рейз в 29BB, чтобы рисковать суммой 1-к-1. Если противник будет скидывать хотя бы в половине случаев, то наша игра будет приносить небольшую прибыль (из-за

5% на победу, если мы поймем семерку на ривере), а если он будет скидывать чаще, то мы получаем крайне плюсовый мув. Учитывая, что против нас играет SVB, цифра в 50%+ фолда на рейз выглядит вполне реальной.

Еще одним популярным примером розыгрыша ривера является ситуация, когда мы коллировали флоп с флэш-дро, поймали на терне пару, а

сейчас нам нужно принять решение – что же делать со ставкой оппонента на последней улице. Подобный случай представляет собой едва ли не самый удачный момент для рейза против SVB, колл в такой ситуации будет ошибкой.



В примере выше оба игрока начали раздачу со стеками в 120BB. Оппонент, помеченный как SVB, делает опен-рейз в 3BB с NJ, и мы коллируем с баттона с $9♥8♥$. Все остальные игроки сбрасывают, выходит флоп $6♦7♥Q♠$. Противник ставит контбет в 5BB, мы коллируем. $8♦$ на терне дает нам пару + стрит-дро. Оппонент ставит еще 12BB в банк в 17.5BB, мы коллируем. Ривер $K♣$, SVB ставит третий баррель в 25BB при банке в 41.5BB.

В этой ситуации пара восьмерок может стать отличной рукой для ловли блефа в исполнении оппонента. Конечно, не закрылось ни одно дро, но мы знаем, что противник может ставить в таких ситуациях с Qx , $66+$, Kx , 78 , 67 , 68 , $9T$, 45 , а также по уже упомянутым выше стрит- и флэш-дро. Также не стоит исключать возможность «воздуха». Если мы пытаемся выбрать между рейзом или коллом, то нам нужно лишь подумать о том, сколько в его диапазоне блефовых комбинаций и сколько готовых рук. Достаточно ли в его спектре блефов и вэлью рук, которым мы выьем рейзом?

AA	AKs 100%	AQs 100%	AJs	ATs	A9s	A8s	A7s	A6s	A5s	A4s	A3s	A2s
AKo 100%	KK 100%	KQs 100%	KJs	KTs	K9s	K8s	K7s	K6s	K5s	K4s	K3s	K2s
AQo 100%	KQo	QQ 100%	QJs	QTs	Q9s	Q8s	Q7s	Q6s	Q5s	Q4s	Q3s	Q2s
AJo	KJo	QJo	JJ	JTs	J9s	J8s	J7s	J6s	J5s	J4s	J3s	J2s
ATo	KTo	QTo	JTo	TT	T9s 100%	T8s	T7s	T6s	T5s	T4s	T3s	T2s
A9o	K9o	Q9o	J9o	T9o 100%	99	98s	97s	96s	95s	94s	93s	92s
A8o	K8o	Q8o	J8o	T8o	98o	88 100%	87s 100%	86s 100%	85s	84s	83s	82s
A7o	K7o	Q7o	J7o	T7o	97o	87o	77 100%	76s 100%	75s	74s	73s	72s
A6o	K6o	Q6o	J6o	T6o	96o	86o	76o	66 100%	65s	64s	63s	62s
A5o	K5o	Q5o	J5o	T5o	95o	85o	75o	65o	55 100%	54s	53s	52s
A4o	K4o	Q4o	J4o	T4o	94o	84o	74o	64o	54o	44	43s	42s
A3o	K3o	Q3o	J3o	T3o	93o	83o	73o	63o	53o	43o	33	32s
A2o	K2o	Q2o	J2o	T2o	92o	82o	72o	62o	52o	42o	32o	22

Диапазон колла SVB на ривере в ответ на наш рейз

В данной раздаче у противника будет достаточное количество рук вроде Qx, Kx и TT+, которые мы вполне способны выбить рейзом. Также, вполне вероятно, что иногда оппонент сможет выбросить и две пары вроде 67, 78 и 68. Конечно, все старшие 2 пары, сеты и стриты противник уже не выбросит. Если с необходимостью рейза мы уже определились, то пока не совсем ясно, какого же размера должен быть рейз, чтобы выбивать из розыгрыша Qx, Kx, TT+. Скорее всего, нам нужно ставить что-то около 70BB (т.е. переставлять еще на 45BB). Если оппонент будет скидывать чаще 51%, то данный мув будет плюсовым.

AA 100%	AKs 100%	AQs 100%	AJs	ATs	A9s	A8s	A7s	A6s	A5s	A4s	A3s	A2s
AKo 100%	KK 100%	KQs 100%	KJs	KTs	K9s	K8s	K7s	K6s	K5s	K4s	K3s	K2s
AQo 100%	KQo	QQ 100%	QJs	QTs	Q9s 100%	Q8s	Q7s	Q6s	Q5s	Q4s	Q3s	Q2s
AJo	KJo	QJo	JJ	JTs	J9s	J8s	J7s	J6s	J5s	J4s	J3s	J2s
ATo	KTo	QTo	JTo	TT	T9s 100%	T8s	T7s	T6s	T5s	T4s	T3s	T2s
A9o	K9o	Q9o	J9o	T9o 100%	99	98s	97s	96s	95s	94s	93s	92s
A8o	K8o	Q8o	J8o	T8o	98o	88 100%	87s 100%	86s 100%	85s	84s	83s	82s
A7o	K7o	Q7o	J7o	T7o	97o	87o	77 100%	76s 100%	75s	74s	73s	72s
A6o	K6o	Q6o	J6o	T6o	96o	86o	76o	66 100%	65s	64s	63s	62s
A5o	K5o	Q5o	J5o	T5o	95o	85o	75o	65o	55 100%	54s	53s	52s
A4o	K4o	Q4o	J4o	T4o	94o	84o	74o	64o	54o	44	43s	42s
A3o	K3o	Q3o	J3o	T3o	93o	83o	73o	63o	53o	43o	33	32s
A2o	K2o	Q2o	J2o	T2o	92o	82o	72o	62o	52o	42o	32o	22

Диапазон вэлью-бета SVB на ривере

Если рассмотреть диапазон противника на ривере, то такой рейз будет выбивать порядка 56% рук, поэтому EV рейза в этой ситуации на порядок выше, чем EV колла. Отметим, что если вы играете микролимитах, то спектр колла противника может быть совершенно другим. Однако помните, что вряд ли на микролимитах вам может повстречаться сильный SVB, поэтому старайтесь придерживаться более стандартных манер игры на подобных ставках.

Ах («Ace from anywhere» - Любой туз)

Существует огромное количество игроков, готовых разыгрывать Ах практически из любой позиции за столом. Ждите от них лимпов из ранней с А4о, коллов или рейзов с А6о без позиции и т.д. Также этот тип оппонентов уже никогда не скинет руку, если попадет в туза на доске. Отмечать их нужно по следующим причинам:

1. Это позволит вам понять ход мысли этих игроков. Глядя на оппонента с таким нотсом, мы сразу же будем знать, что он переоценивает руки. Поэтому даже если у вас достаточно скромная рука в какой-то раздаче, определенно есть шансы, что вы все еще впереди.

2. Если вы разыгрываете старшую карманную пару против этого типа игроков, и на флопе выпадает туз, то можете быть уверены, что вы уже позади.

3. Если вы поймали туза с хорошим киккером, то можете быть уверены в желании противника отдать вам стек по тузу с более слабым киккером. Не скромничайте и ставьте как можно больше.

Следите за этими игроками и всегда остерегайтесь бордов с тузом. В то же время, если на флоп вышел туз, но вы попали в две пары или что-то еще старше, то постарайтесь придумать способ задвинуть все фишки в середину как можно раньше. Запомните, что этот тип игроков попросту влюблен в свои Ах руки. Они разыгрывают их только потому, что считают попадание в туза на флопе безусловным натсом и сразу же готовы сравниться.

NPR («Will raise a non-premium hand» - Рейзит не-премиумные руки)

Оппонент, открывающий рейзом большой спектр рук, всегда крайне сложно читаем. Именно поэтому нам самим иногда стоит открывать разные руки, чтобы наш диапазон не был столь предсказуем. В целом, существуют лишь 3 типа NPR:

- **NPR (маньяк)** – Этот оппонент способен открыть любые две карты из абсолютно любой позиции. Обычно, они не очень хорошо представляют, зачем это делают, но попросту верят в то, что рано или поздно им зайдет натс, а соперник оплатит их руку. Таких ребят достаточно просто заметить за столом, и нам нужно ВСЕГДА ре-рейзить их в позиции с хорошими руками. Нет ничего более неприятного для NPR, чем встречная агрессия.
- **NPR (фиш)** – Я называю этих парней фишами, так как они готовы рейзить A8s, K9o, A3o или похожие руки без позиции, потому что они совсем не понимают ценность данных рук и также не осознают, что лишь только более сильная рука заколлирует их в подобной ситуации. Обычно они играют не очень агрессивно, но любят рейзить, потому что где-то слышали о том, что это правильно. В нотсах на таких игроков стоит отмечать позицию, размер рейза и руку, с которой он был сделан. В будущем вы сможете достаточно точно предсказывать их игру и либо не проплачивать им их готовые руки, либо добирать со слабых.
- **NPR (ISO)** – Эти оппоненты иногда изменяют свой стиль игры и начинают разыгрывать различные руки в прибыльных для себя ситуациях. Например, они могут открыться на баттоне с Q9s против нескольких лимперов. Также от них можно ожидать розыгрыш одномастных коннекторов из ранней позиции, ре-рейзы практически с любой рукой на блайнде и достаточно широкого диапазона сквиза. Просто помечайте их и будьте бдительны. Чаще всего игроки такого стиля будут сильными регулярами вашего лимита. Если вы видите в их исполнении лайтовый изолейт, то можете смело отвечать на него ре-рейзом.

Самое главное в игре против NPR – выявить его. Если вы увидели розыгрыш слабой руки, то ставьте нотс, а потом определяйте группу: умный (ISO), не очень умный (фиш) или просто безумный (маньяк). Последних обнаружить будет достаточно просто, а вот с первыми двумя типами придется немного попотеть. Тем не менее, небольшой анализ всегда поможет вам справиться с такой задачей.

СВВ («Continuation bet bad boards» - Контбетит в плохие доски)

Определение вероятного спектра рук оппонента начинается с анализа их действий за столом, а затем и попытки анализа их хода мысли (или в некоторых случаях его отсутствия). Нам обязательно нужно пометить игроков, ставящих Сбеты без позиции на дровяных досках с оверкартами. Искушенные противники будут играть на таких флопах более сдержанно. Если вы хотя бы раз заметили агрессивный контбет на скоординированной доске от оппонента, то ставьте нотс и готовьтесь флоатить.

Практически все розыгрыши в позиции против этих игроков должны в идеале сводиться к флоату и изображению достроившихся дро. Если мы находимся без позиции, то более предпочтительным розыгрышем будет чек/рейз, который позволит вам выбить огромное количество рук из диапазона противника.



В примере выше мы играем против СВВ, который открылся рейзом из UTG и теперь делает контбет. В этом случае колл с андерпарой и гатшотом будет уместным, но против других оппонентов лучшим решением будет фолд. Сильный оппонент не будет ставить на таком флопе контбет без сильной руки или хорошего дро.

В данных же условиях наша рука не только может быть сильнейшей сейчас, но и она может быть с легкостью превращена в блеф, если на терне выйдет А или К, и оппонент продолжит ставить. Аккуратно относитесь к таким нотсам, и тогда вы сможете максимизировать вэлью рук, которые разыгрываете против оппонентов, любящих ставить контбеты в скоординированные доски.

LA («Look-up artist» - Любитель посмотреть на реакцию)



Это один из моих любимых типов оппонентов. Они очень любят коллировать ставку на флопе лишь с целью посмотреть на ваши дальнейшие действия на терне. Если мы чекнем, то сразу же последует ставка в попытке забрать банк. По сути, это чистейший флоат на флопе. Конечно, таких противников

достаточно сложно заметить, но обычно они выделяются **ОЧЕНЬ БОЛЬШИМ** количеством коллов ставок на флопе и фолдом на терне (или ставкой после чека изначального рейзера).

Как только мы обнаружили такого артиста, то можно использовать его тактику против него самого:

1. Если мы рейзим на префлопе и не попадаем во флоп, то мы делаем стандартный контбет и сразу же готовимся ставить второй баррель. Не стоит забывать про структуру доски и о той руке, которую мы пытаемся изобразить.

2. Если мы удачно попадаем во флоп, то мы ставим стандартный контбет и чекаем на терне, провоцируя ставку оппонента. Далее в зависимости от структуры доски мы можем либо просто заколлировать и выжать еще одну ставку на ривере, или сыграть чек/рейз на терне, защищаясь от различных дро.

Постарайтесь делать это не очень часто, так как рано или поздно оппонент начнет понимать ваши задумки. Разбавляйте свои розыгрыши различными стратегиями, особенно это касается размера ставки на флопе. Если вы ставите чуть меньше, когда не попадаете в доску, и чуть больше – когда попадаете, то периодически делайте с точностью до наоборот. Очевидно, что оппоненты также будут анализировать вашу игру и пытаться раскусить ваши линии розыгрыша, поэтому постарайтесь постоянно удивлять их.

Большинство LA будут играть таким образом лишь тогда, когда находятся в позиции на вас. Иногда самые слабые представители этого типа могут играть так и без позиции, да еще и без руки (обычно у них будет что-то вроде А-хай). Если вы заметили такую закономерность в игре противника, то не стесняйтесь ставить второй баррель и забирать банк прямо на месте.

Глава 6. Префлоп концепции

У большинства игроков огромные дыры в префлоп стратегии. Некоторые из них из-за недостатка знаний, другие от избытка эго. Мысль о том, что вы можете разыграть любые две карты и обыграть своих оппонентов, может привести к плохим последствиям. Конечно, в некоторых ситуациях вы действительно можете разыграть любые карты, но в большинстве случаев это не так. Всё начинается с игры на префлопе, и ошибки, допущенные на этой стадии раздачи, могут выйти наружу на поздних улицах. Поэтому в безлимитном холдеме хорошая префлоп стратегия является необходимым звеном в успехе на длинной дистанции.

Первые решения

Исходя из своих наблюдений и общения с учениками и другими игроками, я пришел к выводу, что большинство игроков открывают рейзом, коллируют и 3-бютят с теми руками, которые они когда-то увидели в каких-то чартах, покерных дискуссиях, либо основывают свой выбор рук исходя из собственных проб и ошибок. Многие игроки, с которыми я общался, начинали с чартов и, незаметно для самих себя, стали считать такой набор рук оптимальным для себя в любой ситуации.

Нет ничего плохого в том, чтобы знать, какие руки из каких позиции лучше всего открывать. Но чтобы стать хорошим игроком, вам необходимо использовать всю доступную информацию за столом перед принятием любого решения. Процесс анализа информации перед решением я называю Покерным Алгоритмом Анализа (ПАА). Этот алгоритм является отличным способом принимать хорошие взвешенные решения. Ниже представлен ПАА для префлоп игры:

Какова моя рука?
Ваша непосредственная рука и ее абсолютная сила независимо от позиции, из которой вы собираетесь ее разыграть, может снять все вопросы. В основном это касается рук АА/КК.
Какова моя стартовая позиция?
Сколько игроков в позиции по отношению к вам? Количество

разыгрываемых рук будет зависеть от того, какую относительную позицию вы будете иметь на постфлопе
Кто открылся передо мной?
Если ваш оппонент открывается лузово, вы можете расширить диапазоны колла и 3-бета, или, наоборот, если он тайтовый, сузить. Насколько хорош рейзер?
Кто еще не сказал своего слова?
Игроки слева агрессивны? Много ли они сквизят и 3-бетят? Игроки слева пассивны и заходят в раздачу со слабыми руками? Могут ли они меня переиграть будучи в позиции?
Какой размер эффективного стека игроков в раздаче?
Какой банк вы вероятнее всего будете разыгрывать: маленький, средний или большой? Насколько хороши игроки с глубоким, средним, коротким стеками?
Как часто они сбрасывают на рейз, ре-рейз, 4-бет?
Если ваш противник часто сбрасывает на ре-рейз, идеальным решением будет расширить свой диапазон блефового 3-бета. Часто ли вы сможете украсть блайнды, открываясь рейзом?
Насколько агрессивен противник на постфлопе?
Зная, насколько ваш оппонент агрессивен на терне и ривере, вы будете знать, с какими руками вы можете продолжать, а от каких лучше избавиться.
Смогу ли я часто обыгрывать своих противников на постфлопе?
Это очень хитрый вопрос, потому что мы всегда хотим верить в положительный ответ. Но, если вы честны перед собой и не уверены, то обычно ответ отрицательный.
Есть ли какая-нибудь история, относящаяся к данной ситуации?
Информация о том, что ваш оппонент ранее переигрывал некоторые руки, может подтолкнуть вас расширить или сузить свой диапазон. Может вы 3-бетили или 4-бетили противника не так давно, и он готов сопротивляться?
Как я выгляжу в глазах оппонентов?
Насколько лузово или тайтово вы играете последнее время? На вскрытии вы показывали сильные или маргинальные руки?

Вам следует задавать себе эти вопросы каждый раз, когда нужно принять решение на префлопе. В большинстве случаев, ваши решения будут простыми: вы смотрите на свои $K\heartsuit 4\spadesuit$ и выбрасываете их. Однако в некоторых случаях с этой рукой можно сыграть коллом, 3-бетом или 4-бетом, если вы внимательно будете отвечать на все вопросы.

Тем не менее, большинство ошибок в безлимитном холдеме появляются из-за розыгрыша слишком большого количества рук, а не от того, что вы играете тайтово. Самый легкий способ перестать проигрывать в покере – сузить диапазон играемых рук. Если вы заливаете или играете в ноль, сужение диапазона может перевести вас в категорию выигрывающих игроков. Очевидно, что в таком случае ваши карты будут чаще выигрывать у вторых по силе комбинаций, с которыми ваши оппоненты будут коллировать.

Флэт-колл

Флэт-коллом я называю ситуацию, в которой вы уравниваете рейз оппонента. Т.к. флэт-колл является существенной составляющей префлоп стратегии, вам бы хотелось иметь диапазон колла, но почти для всех игроков их диапазоны колла не приносят положительного результата. Это происходит по ряду причин:

1. Некоторые играют слишком много рук в неподходящих ситуациях и легко оказываются доминированы.
2. Колл не дает вам инициативы.
3. Большинство игроков не понимают в достаточной степени диапазоны своих противников и эквити рук, чтобы корректно сыграть коллом в нужной ситуации.
4. Большинство игроков не блефуют в подходящих ситуациях.

Если всё просуммировать, то в большинстве случаев, когда игроки коллируют, они играют необдуманно. Если бы игроки в онлайн покер проанализировали свои коллы в программе Leak Buster, большинство из них увидело бы огромные утечки денег в таких ситуациях. У некоторых игроков будет положительный винрейт при игре коллом, и это то, к чему должны стремиться вы. Если в этом аспекте у вас просматривается лик, проанализируйте свои результаты и попробуйте составить план для его устранения.

Самой ключевой причиной проигрыша денег при коллировании является причина №2. Причины №3 и №4 также представляют собой

проблему, но легче всего начать их исправлять именно с первых двух. Сузьте диапазон колла, особенно играя без позиции. Переместите некоторые руки из диапазона колла в диапазон 3-бета, и это вернет вам инициативу в раздаче.

В идеале вам нужно иметь такой диапазон колла, с которым в некоторых раздачах вы могли бы корректно сыграть колл-даун, а в других найти хорошие +EV ситуации для блефа. Чтобы в этом преуспеть, необходимо уделять этому много времени и практики. Вам определенно следует поэкспериментировать в этом направлении, и это должно стать одной из ваших долгосрочных целей в совершенствовании игры. Чтобы не разориться во время экспериментов, делайте это последовательно, находя +EV ситуации для блефа или колл-дауна сначала с одними руками, потом с другими. Вы не сможете совершенствоваться, если у вас не будет денег на игру.

AA	AKs	AQs	AJs 100%	ATs 100%	A9s 100%	A8s	A7s	A6s	A5s 100%	A4s 100%	A3s 100%	A2s 100%
AKo	KK	KQs 100%	KJs 100%	KTs 100%	K9s	K8s	K7s	K6s	K5s	K4s	K3s	K2s
AQo	KQo 100%	QQ	QJs 100%	QTs 100%	Q9s	Q8s	Q7s	Q6s	Q5s	Q4s	Q3s	Q2s
AJo 100%	KJo 100%	QJo 100%	JJ	JTs 100%	J9s 100%	J8s	J7s	J6s	J5s	J4s	J3s	J2s
ATo 100%	KTo 100%	QTo 100%	JTo 100%	TT	T9s 100%	T8s	T7s	T6s	T5s	T4s	T3s	T2s
A9o 100%	K9o	Q9o	J9o 100%	T9o 100%	99	98s 100%	97s	96s	95s	94s	93s	92s
A8o	K8o	Q8o	J8o	T8o	98o 100%	88	87s 100%	86s	85s	84s	83s	82s
A7o	K7o	Q7o	J7o	T7o	97o	87o	77 100%	76s 100%	75s	74s	73s	72s
A6o	K6o	Q6o	J6o	T6o	96o	86o	76o	66 100%	65s 100%	64s	63s	62s
A5o	K5o	Q5o	J5o	T5o	95o	85o	75o	65o	55 100%	54s	53s	52s
A4o	K4o	Q4o	J4o	T4o	94o	84o	74o	64o	54o	44 100%	43s	42s
A3o	K3o	Q3o	J3o	T3o	93o	83o	73o	63o	53o	43o	33 100%	32s
A2o	K2o	Q2o	J2o	T2o	92o	82o	72o	62o	52o	42o	32o	22 100%

Вот пример диапазона колла в большинстве различных ситуаций. Для улучшения результатов, перестаньте коллировать с 22-66 с блайндов против стила, если сейчас это делаете, разве что не играете с глубокими стеками против слабых противников. Не коллируйте в позиции с разномастными руками против сильных противников. Даже находясь в позиции будет

сложно добиться прибыли без каких-то конкретных ридсов. Не коллируйте с АТ-А9, КТ-КJ, QТ-QJ в ранней и средней позициях. Вы часто окажетесь под доминацией, и за вами все еще достаточно игроков ждут своего хода. Не коллируйте с одномастными коннекторами с блайндов, разве что вы не играете против слабых игроков с глубокими стеками.

Попробуйте переместить из этого диапазона колла несколько рук в диапазон 3-бет блефов (или 3-бетов на вэлью против определенных противников в позиции). Попробуйте играть 3-бетом или фолдом с 22-66 с блайндов против попыток стила. 3-бетуйте или сбрасывайте АТ-А9, КТ-КJ, QТ-QJ со средней или поздней позиции вместо колла. Поэкспериментируйте с разными диапазонами при разных размерах стеков. В некоторых случаях вы можете 3-бетить KQo на вэлью и получать коллы от худших рук, а в некоторых – вы никогда этого не добьетесь.

Создавайте ситуации, в которых у вас будет инициатива, и это даст вам больше возможностей забрать банк. Когда вы будете 3-бетить, противник может сбросить порой даже лучшую руку. Иногда он заколлирует, и вы оба промажете на флопе, но из-за инициативы вы сможете забрать банк обычной продолженной ставкой. Иногда на флопе у вас окажется лучшая рука, и вы заберете стек оппонента. Инициатива также позволяет контролировать размер банка, поэтому, когда у вас будет топ-пара и соперник будет показывать серьезный экшн, вы сможете прочекать терн или ривер.

Как только ваш диапазон колла начнет приносить прибыль, начните понемногу его расширять. Экспериментируйте с различными сценариями, расширяйте диапазон в позиции, но не забывайте добавлять руки в диапазон без позиции. Держитесь намеченного курса и помните, что большинство игроков очень плохо разбираются в коллах. Станьте экспертом в этой области, и у вас появится огромное преимущество над своими противниками.

Игра на блайндах



Игра на блайндах доставляет не меньше проблем, чем флэт-коллы. Это очевидно, ведь вы постоянно находитесь без позиции (за исключением игры на большом блайнде против малого). Почти у всех игроков блайндовые позиции убыточны, но вы можете снизить убытки, или даже показать профит, если будете принимать грамотные решения. Если вы заливаете на блайндах много денег, вам следует обратить особое внимание на следующие ситуации.

1. Ваш диапазон колла против игроков из ранней и средней позиции. Если вы в основном играете фулл-ринг, вам стоит коллировать намного уже обычного. Это значит, что вам следует сбрасывать такие руки, как AJ, KQ, QJs и т.д. против регуляров и прочих тайтовых игроков. Если у противников диапазон рейза что-то около 9% из ранней позиции, и вы намереваетесь коллировать с AJo, то у вас изначально низкое эквити. К тому же вы будете играть без позиции, и, если вы оба попадете во флоп, в большинстве случаев у вас будет вторая по силе рука. Очевидно, эта ситуация не похожа на прибыльную. В 6-макс играх у противников в ранней позиции диапазон рейза будет что-то около 16%, и против него вы имеете 50% эквити, но, опять-таки, вы будете играть без позиции. Поэтому, если вы считаете, что не сможете часто переигрывать ваших противников на постфлопе, вам следует просто сбросить. Также избегайте коллов с одномастными и разномастными коннекторами, т.к. вы снова проигрываете в эквити. Только если в игру входит слабый игрок со стеком не менее 100BB, вы можете рассмотреть вариант колла. На самом деле основная часть денег будет приходиться от сильных рук на флопе, но из-за того, что монстры выпадают не часто, и вы играете без позиции, происходит утечка денег.

2. Вы решаете чаще 3-бетить или фолдить против стила, нежели коллировать. На самом деле, колл может быть более прибыльным, т.к. вы будете впереди диапазона большинства игроков, особенно стиллера на баттоне. Рассмотрим пример, когда у вас $K\clubsuit J\spadesuit$ на малом блайнде, и оппонент открывает с баттона с диапазоном в 48%. Даже с такой рукой вы немного впереди и имеете 54% эквити. Большая часть вэлью этой руки кроется в том, что, если и вы и ваш оппонент попадете во флоп, чаще всего у вас окажется лучшая рука. Однако, если вы не можете обыгрывать своих противников на постфлопе, когда никто не попал в доску, тогда стратегия 3бет-фолд будет более предпочтительна для вас. Чтобы колл с KJ в такой ситуации стал прибыльным, вам следует поработать над улучшением навыка чтения рук, определения текстуры флопа и поиском хороших возможностей для блефа.

Взгляните на игру с блайндов как на проблему. Как вы собираетесь ее решать? Вы будете коллировать и искать возможности переиграть оппонентов? Вы будете 3-бетить и пытаться заставить противников сбрасывать на префлопе? Один вариант решения может подходить одному игроку, но совсем не подходить другому. Вы должны знать СВОЮ игру. Если вы в общем придерживаетесь стратегии блефов в подходящих ситуациях и стараетесь избегать колл-даунов, в таком случае стратегия 3бет-фолд позволит вам исключить большинство минусовых для вас сценариев.

Многие игроки смотрят видео от профессионалов, которые показывают оптимальную игру в определенных ситуациях, и просто начинают копировать их игру. Но вы можете судить об оптимальности той или иной линии розыгрыша только исходя из того, ЧТО ВАМ ИЗВЕСТНО об оппонентах и КАКОЙ СТРАТЕГИИ вы придерживаетесь в своей игре. Именно по этой причине вы можете сыграть «неоптимально», но в то же время прибыльно. То же самое происходит, когда человек начинает играть в покер, и ему советуют придерживаться тайтовой стратегии (или даже нитовой). Конечно, можно добиться большего +EV от лузово-агрессивной игры, но это не повод сразу бросаться на амбразуру. В такой ситуации игрок будет постоянно проигрывать, и у него не будет шансов подняться вверх по покерной пищевой цепочке.

Оптимальная игра на большом блайнде

Когда у вас уже достаточно опыта постфлоп игры, вы можете чаще заходить против средних и слабых регуляров с целью переигрывать их на постфлопе. Если возникают сомнения насчет того, сможете ли вы это сделать, попробуйте снова последовать одному из советов, описанных выше. Работайте шаг за шагом над своей оптимальной игрой.

Защита большого блайнда против рейза из ранних позиций

Когда встает вопрос защиты большого блайнда против рейзов из ранних позиций, и на постфлопе вы оказываетесь хэдс-ап, вам следует обратить особое внимание на несколько вещей:

1. Насколько тайтовый рейзер? Может быть это нит, который открывает около 6% рук на фулл-ринге или около 10% в 6-макс? Может быть он лузовый игрок, который открывает около 14% на фулл-ринге или 21% в 6-макс?
 - а. Если противник тайтовый: Как часто он ставит продолженную ставку? Некоторые тайтовые игроки либо ставят редко, либо часто. Очень мало игроков представляют собой нечто среднее. Если у противника низкий процент контбета, вам следует смотреть флоп с некоторыми высокими одномастными коннекторами или коннекторами с одной дыркой. Вы сможете посмотреть 4 карты достаточно часто, чтобы словить сильную руку либо замувить в хорошей ситуации. Если противник часто ставит контбет, но пассивно играет терн, вы можете коллировать его с тем же диапазоном и некоторыми одномастными бродвейными картами, например QJs. На флопе вы можете донкать, когда противник вероятно промахнулся, перехватывая тем самым инициативу, либо чек-коллить и донкать на терне, если у вас вырисовывается дро. Это называют «флоат без позиции», и такая игра будет прибыльной только когда вы уверены в

своим постфлопом и у вас хорошие ридсы на противника. Если ваш противник тайтово открывает и агрессивно играет на поздних улицах, вам лучше всего избавляться от большинства рук, если только под рейз не зашел слабый игрок. В таком случае вы можете расширить диапазон колла, правда не сильно этим увлекайтесь.

- b. Если противник лузовый: Вы можете расширить свой диапазон колла, добавляя некоторые маргинальные бродвейные руки, такие как AJo, KQo, ATs и т.д., при этом выбрасывая большинство одномастных коннекторов, т.к. в них уже не так много вэлью против широкого рейза. Миксуйте между донками и чек-рейзами на флопе против такого противника как с готовыми руками, так и с мусором. Из-за того, что его диапазон широк, он реже будет иметь сильную готовую руку, поэтому вы можете часто вэлью-бетить и блефовать с хорошим эквити. Большинство оппонентов не будут сопротивляться этой стратегии, но иногда найдутся такие игроки. Пишите нотсы на тех игроках, которые пытаются вас переиграть, но не спешите с выводами насчет их игры.



В примере выше, ваш противник открылся рейзом из UTG+1 размером в 3BB с эффективным стеком 120BB. Он очень тайтовый в ранней позиции и

открывает около 10% своих рук. Его контбет составляет 80%, но на поздних улицах он играет пассивно. Вы находитесь на большом блайнде с 8♠9♠ и коллируете рейз.

Вы чекаете, и противник ставит контбет, как и ожидалось. Ваш первоначальный план на эту руку состоял в том, чтобы сыграть коллом или чек-рейзом в зависимости от того, как флоп поможет диапазону открытия противника, и как наш предполагаемый диапазон колла попадет в этот флоп. В данном случае у нас гатшот и бэкдорное флэш-дро, стеки достаточно глубокие, поэтому есть шанс выиграть много денег, если нам доедет, поэтому колл будет лучшим решением. Вы также знаете, что оппонент притормаживает на поздних улицах. Таким образом, если только у противника не Kx рука (что будет случаться на так часто, несмотря на то, что он открывается тайтово), вы сможете легко посмотреть все 5 карт.

Колл является более предпочтительным, чем чек-рейз еще и по той причине, что на таком флопе в вашем диапазоне очень мало рук, с которыми вы могли бы рейзить на вэлью. Колл также гарантирует вам просмотр следующей карты и не позволяет выбить вас из раздачи, если у противника окажется монстр.

У вас появляется возможность чек-рейзить на терне, если не придет нужная карта, т.к. в таком случае ваша рука уже больше похожа на монстра. Конечно, на разных лимитах люди по-разному будут интерпретировать ваш чек-рейз на терне. На микро и низких лимитах почти всегда такая линия будет указывать на сильную руку. В ваш диапазон чек-колла на флопе вряд ли кто-то будет класть гатшоты.

Важнейшим условием игры коллом с блайндов против тайтового игрока будет наличие проверенной информации. Вы должны иметь достаточно рук на конкретного игрока либо хорошие ридсы. Если всего этого у вас нет, лучше выбросить карты на префлопе.

2. Насколько агрессивен рейзер на постфлопе?

- а. Если противник пассивный: Как было сказано ранее, вы можете разыгрывать против него одномастные коннекторы, коннекторы с одной дыркой, а если вы оба достаточно глубоки (более 120BB в стеке), можете добавить немного

разномастных коннекторов. Естественно, не перебарщивайте. Вы можете часто донкать в такого противника. Старайтесь поменьше чек/рейзить с полу-блефами, т.к. если оппонент пассивен на поздних улицах, вы обычно легко сможете посмотреть все карты бесплатно.

- b. Если противник агрессивный: Сбрасывайте большинство рук. Не пытайтесь геройствовать. Есть более выгодные ситуации, нежели игра с маргинальными руками против агрессивного оппонента. Тем не менее, вы можете применять 3-бет на префлопе, если противник лузово открывается.

3. Какой WTSD у рейзера? Может ли он сбросить сильные руки?

- a. Низкий WTSD: Если у вашего противника низкий WTSD (он может сбросить хорошие/сильные руки), появляется много возможностей переиграть/выблефовать его на постфлопе. Убедитесь сперва, что у вас достаточно рук на этого игрока. Нужно минимум 5к рук для полной картины (иногда хватит и 500 рук, если противник реально ОЧЕНЬ редко вскрывался). Чтобы идентифицировать такого игрока, его WTSD должен быть менее 23% в 6-макс игре и немного ниже на фулл-ринге.
- b. Высокий WTSD: Вы можете расширять диапазон колла исходя из того, насколько большим является этот показатель у оппонента и насколько глубоки ваши стеки. Когда у вас обоих более 130BB вы можете коллировать очень широко. Просто помните, что в таком случае вашей целью уже не является выигрыш огромного банка с топ-парой или лучше. Если в банке присутствуют другие игроки, вы можете разыгрывать еще больше рук. Добавляйте разномастные коннекторы с одной дыркой, низкие одномастные тузы (A4s и т.д.). Вы хотите попасть в ситуацию, в которой будете часто выигрывать большие банки у слабых игроков.

При игре с блайндов против ранних позиций обращайтесь особое внимание на тех, кто открывается, и тех, кто следом за рейзером зашел в банк. Не сбрасывайте 97о только потому, что рейз идет из UTG. Тщательно изучайте своих оппонентов и продумывайте план на раздачу.

Защита против стила

Защита блайндов против стила – одна из самых интересных и частых ситуаций в покере. Все знают, что чаще всего вы будете играть против слабых рук, поэтому здесь вступают в силу войны уровней мышления и начинается настоящее противостояние.

Защита большого блайнда против баттона

Очевидно, что мы знаем, и наш противник знает, что мы знаем, что диапазон рейза с баттона очень широк. Каким образом сыграть в конкретной раздаче, будет зависеть от некоторых факторов:

1. Как часто наш противник открывает? Он лузовый (рейзит более 52% рук), тайтовый (менее 35%) или нечто среднее?

AA	AKs	AQs	AJs	ATs	A9s	A8s	A7s	A6s	A5s	A4s	A3s	A2s
100%	100%	100%	100%	100%	100%	100%	100%	100%	100%	100%	100%	100%
AKo	KK	KQs	KJs	KTs	K9s	K8s	K7s	K6s	K5s	K4s	K3s	K2s
100%	100%	100%	100%	100%	100%	100%	100%	100%	100%	100%	100%	100%
AQo	KQo	QQ	QJs	QTs	Q9s	Q8s	Q7s	Q6s	Q5s	Q4s	Q3s	Q2s
100%	100%	100%	100%	100%	100%	100%	100%	100%	100%	100%		
AJo	KJo	QJo	JJ	JTs	J9s	J8s	J7s	J6s	J5s	J4s	J3s	J2s
100%	100%	100%	100%	100%	100%	100%	100%	100%	100%			
ATo	KTo	QTo	JTo	TT	T9s	T8s	T7s	T6s	T5s	T4s	T3s	T2s
100%	100%	100%	100%	100%	100%	100%	100%					
A9o	K9o	Q9o	J9o	T9o	99	98s	97s	96s	95s	94s	93s	92s
100%	100%	100%	100%	100%	100%	100%	100%	100%				
A8o	K8o	Q8o	J8o	T8o	98o	88	87s	86s	85s	84s	83s	82s
100%	100%	100%	100%	100%	100%	100%	100%	100%	100%			
A7o	K7o	Q7o	J7o	T7o	97o	87o	77	76s	75s	74s	73s	72s
100%	100%	100%	100%	100%	100%	100%	100%	100%	100%			
A6o	K6o	Q6o	J6o	T6o	96o	86o	76o	66	65s	64s	63s	62s
100%	100%	100%				100%	100%	100%	100%	100%		
A5o	K5o	Q5o	J5o	T5o	95o	85o	75o	65o	55	54s	53s	52s
100%	100%	100%						100%	100%	100%		
A4o	K4o	Q4o	J4o	T4o	94o	84o	74o	64o	54o	44	43s	42s
100%	100%									100%		
A3o	K3o	Q3o	J3o	T3o	93o	83o	73o	63o	53o	43o	33	32s
100%											100%	
A2o	K2o	Q2o	J2o	T2o	92o	82o	72o	62o	52o	42o	32o	22
100%												100%

Если он открывает широко: В примере выше показан примерный диапазон противника. Он рейзит 58.4% с баттона. Если эффективный стек около 100BB, диапазон защиты будет выглядеть примерно так: 77+, A2s+, A9o+, K9s+, KTo+, QTs+, J9s+, QTo+, T9s, JTo. Это порядка 20% стартовых рук. Очевидно, что с руками TT+, AQ+ вы бы хотели чаще всего 3-бетить. Однако, если ваш оппонент не очень

хорош на постфлопе, колл с этими руками может быть более выгоден, т.к. в таком случае зачастую противник будет иметь вторую по силе руку.

Розыгрыш рук 77-88, A9o, K9s, T9s, JTo будет зависеть от того, как хорошо ваш оппонент играет на постфлопе. Если вы считаете, что у вас есть преимущество, вам стоит играть коллом и изредка 3-бетить. Если такого преимущества нет, лучше всего будет 3бет-фолдить такие руки.

Вы можете защищаться с еще большим количеством рук, создавая тем самым полярный диапазон 3-бета и коллируя с руками AQo, AJo, KQs. Это может запутать ваших оппонентов. Конечно, большинство игроков понимают, что вы защищаетесь лайтово и лайтово 3-бетите. Поэтому очень важно, как часто вы это делаете и с какими руками.

AA	AKs	AQs	AJs	ATs	A9s	A8s	A7s	A6s	A5s	A4s	A3s	A2s
AKo	KK	KQs	KJs	KTs	K9s	K8s 100%	K7s 100%	K6s 100%	K5s 100%	K4s	K3s	K2s
AQo	KQo	QQ	QJs	QTs	Q9s 100%	Q8s	Q7s	Q6s	Q5s	Q4s	Q3s	Q2s
AJo	KJo	QJo	JJ	JTs	J9s	J8s	J7s	J6s	J5s	J4s	J3s	J2s
ATo	KTo	QTo	JTo	TT	T9s	T8s	T7s	T6s	T5s	T4s	T3s	T2s
A9o	K9o 100%	Q9o 100%	J9o	T9o	99	98s	97s	96s	95s	94s	93s	92s
A8o 100%	K8o 100%	Q8o	J8o	T8o	98o	88	87s	86s	85s	84s	83s	82s
A7o 100%	K7o	Q7o	J7o	T7o	97o	87o	77	76s	75s	74s	73s	72s
A6o 100%	K6o	Q6o	J6o	T6o	96o	86o	76o	66 100%	65s	64s	63s	62s
A5o 100%	K5o	Q5o	J5o	T5o	95o	85o	75o	65o	55 100%	54s	53s	52s
A4o 100%	K4o	Q4o	J4o	T4o	94o	84o	74o	64o	54o	44 100%	43s	42s
A3o 100%	K3o	Q3o	J3o	T3o	93o	83o	73o	63o	53o	43o	33 100%	32s
A2o 100%	K2o	Q2o	J2o	T2o	92o	82o	72o	62o	52o	42o	32o	22 100%

Полярный 3-бет диапазон (28.2%)

Добавьте немного рук в первоначальный диапазон и вы создадите хороший диапазон защиты: вы будете 3-бетить с руками, которые не очень хорошо разыгрывать коллом, но которые все еще сильнее диапазона колла 3-бета противника. Миксуйте коллы и 3-беты с сильными руками (в зависимости от оппонента; начальным соотношением коллов к 3-бетам возьмите 20/80). Против такого

диапазона, ваш противник никогда не будет уверен в силе вашей руки, когда вы коллируете или 3-бетите его. Их неуверенность будет строиться на том, что они не будут знать, как вы поляризуете свой диапазон. Некоторые игроки 3-белят с одномастными и разномастными коннекторами. Некоторые никогда этого не делают, а кто-то делает это в определенном проценте случаев.

По большей части мне не нравится идея 3-бетить с блайндов одномастные коннекторы. Во-первых, есть более подходящие руки для этого, во-вторых, если меня коллируют, мне бы хотелось иметь руки, которые имеют хорошее эквити против диапазона колла моего 3-бета. Например, лузовый игрок открывает с баттона на 2.5BB, и у меня на большом блайнде K4s. Мой противник играет агрессивно на поздних улицах, поэтому колл вообще не вариант. Фолд – не ошибка в такой ситуации, но, если я дам 3-бет, мой противник выбросит в X% случаев, а в Y% случаев он заколлирует с руками 55+, A9o+, JTс+, A5s+ и т.д., против которых я небольшой андердог (около 45/55), но у меня будет инициатива. Если на флоп придет король, у меня будет отличное шоудаун вэлью против его диапазона, к тому же у меня будет хорошая возможность для полу-блефа, если на флопе или терне придет мое флэш-дро. С АК противник будет 4-бетить в большинстве случаев, поэтому в его диапазоне остаются только KT-KQ, но на этот случай у меня есть блокер в виде одного короля, что уменьшает вероятность наличия у него этих рук.

Когда вы 3-бетите одномастные или разномастные коннекторы, становится намного сложнее играть постфлоп, если вы во что-то попали. Скажем, в прошлом примере у вас 6♠7♠ и вы решаете 3-бетить. На флоп приходит 6, вы ставите продолженную ставку, и оппонент коллирует. Терн вам никак не помогает. У вас есть пара шестерок, но вы не можете быть в ней уверены, т.к. в диапазоне противника достаточно рук 77+. Ваш оппонент может флоатить, и в таком случае у вас хорошее преимущество в эквити, но разве вы будете здесь играть чек-колл? Эта ситуация все еще может быть прибыльной, но у вас постоянно будут сложные решения. Разве не лучше выбрать ситуацию, где вы были бы более уверены в своей руке?

Все эти рассуждения не относятся к ситуации, когда ваш оппонент открывает очень широко и часто сдается на 3-беты. Имейте в виду, если вы используете статистику, общий процент фолда на 3-бет всегда будет больше, чем его конкретный фолд против рестила на баттоне. Проще говоря, для того, чтобы доверять показателю «фолд против 3-бета на баттоне», у вас должно быть очень много рук. Но на него можно полагаться, если у оппонента этот показатель либо слишком высокий, либо слишком низкий, даже при небольшой выборке.

Если ваш противник открывает 2.5BB и вы 3-бетите до 8.5BB, тогда вы получите профит, если он будет сдаваться в 68% случаев или чаще.

Если противник сдается менее 68% случаев, вы должны быть уверены, что знаете, как разыграть ваши маргинальные руки без позиции. Некоторые игроки редко сдаются на 3-бет от блайндов, против них вам следует избегать лузовых 3-бетов с нижней частью вашего полярного диапазона. Оппоненты, у которых фолд на 3-бет равен или менее 50%, - это либо хорошие игроки с уверенным постфлопом, способные на мувы в 3-бет потах, либо плохие игроки, которые просто не могут сбросить свой мусор. Обычно вторая категория отличается от первой высоким процентом WTSD.

2. Какие размеры стеков? По мере того, как стеки становятся глубже, ваш диапазон колла должен расширяться, а 3-бета – сокращаться, т.к. оппоненты будут более склонны коллировать ваши рестилы на широком диапазоне. Когда стеки становятся короче, все происходит с точностью до наоборот: необходимо реже коллировать и чаще 3-бетить.

3. У вас дро рука или рука для топ-пары? Руки типа 78s, JTo, T8s и т.д. являются дро руками, т.к. с ними вы надеетесь попасть в какое-либо дро на флопе, а руки KJo, ATo, KQs и т.д. чаще разыгрываются в надежде словить топ-пару. Некоторые руки можно отнести к обеим категориям: KJs, QJs и т.д. Эти руки могут как попасть в хорошее дро, так и дать хорошую топ-пару на флопе. С руками для топ-пары вы чаще можете доходить до вскрытия, словив старшую пару на флопе,

нежели с топ-парой руки 78s. Зная, к какой категории относится та или иная рука, в зависимости от размера стеков, вы можете решить, 3-бетить вам или коллировать.

Сквиз с большого блайнда против баттона

Когда малый блайнд решает зайти под рейз баттона коллом, вам следует расширить свой диапазон 3-бета в качестве сквиза, если только баттон не является упрямым игроком и не сильно мувит на постфлопе. Против таких игроков лучше быть осторожным. Большинство оппонентов понимают, что вы будете шире 3-бетить в таких ситуациях, но это не должно вас останавливать, просто необходимо хорошо подбирать руки для такого мува и выбирать оптимальный размер 3-бета.

В общем, 3-бет размером в 4.5 раза от первоначального рейза обеспечит вам высокое фолд-эквити. Вы хотите иметь высокое фолд-эквити, чтобы иметь профит с учетом тех ситуаций, когда у оппонентов будут хорошие руки или когда вам придется сбросить на неудобных флопах.

AA	AKs	AQs	AJs	ATs	A9s	A8s 100%	A7s 100%	A6s 100%	A5s 100%	A4s 100%	A3s 100%	A2s 100%
AKo	KK	KQs	KJs	KTs	K9s 100%	K8s 100%	K7s 100%	K6s 100%	K5s 100%	K4s 100%	K3s 100%	K2s
AQo	KQo	QQ	QJs	QTs 100%	Q9s 100%	Q8s 100%	Q7s 100%	Q6s 100%	Q5s	Q4s	Q3s	Q2s
AJo	KJo	QJo	JJ	JTs	J9s 100%	J8s 100%	J7s 100%	J6s	J5s	J4s	J3s	J2s
ATo	KTo 100%	QTo 100%	JTo	TT	T9s 100%	T8s 100%	T7s	T6s	T5s	T4s	T3s	T2s
A9o 100%	K9o 100%	Q9o 100%	J9o 100%	T9o 100%	99	98s	97s	96s	95s	94s	93s	92s
A8o 100%	K8o 100%	Q8o	J8o 100%	T8o	98o	88	87s	86s	85s	84s	83s	82s
A7o 100%	K7o	Q7o	J7o	T7o	97o	87o	77	76s	75s	74s	73s	72s
A6o 100%	K6o	Q6o	J6o	T6o	96o	86o	76o	66	65s	64s	63s	62s
A5o 100%	K5o	Q5o	J5o	T5o	95o	85o	75o	65o	55	54s	53s	52s
A4o 100%	K4o	Q4o	J4o	T4o	94o	84o	74o	64o	54o	44	43s	42s
A3o 100%	K3o	Q3o	J3o	T3o	93o	83o	73o	63o	53o	43o	33	32s
A2o 100%	K2o	Q2o	J2o	T2o	92o	82o	72o	62o	52o	42o	32o	22

Сквиз диапазон с маргинальными руками (21.7%)

Вам следует понимать, с какими руками вы 3-бетите на вэлью, т.к. руки типа AJo, KQo, ATs будут сильно зависеть от того, какими вы видите своих

противников. В ситуации сквиза вы можете оказаться на постфлопе в сэндвиче. Несмотря на то, что баттон будет играть в большинстве случаев прямо, вы не узнаете до флопа, будете ли играть в позиции или без. По этой причине в некоторых раздачах против слабых оппонентов, колл с одномастными коннекторами может быть очень выгодным, если вы предполагаете увидеть у малого блайнда хорошие руки чаще маргинальных, также как и колл с рукой AJo может быть прибыльным против слабых игроков с плохим постфлопом.

Некоторые руки плохо разыгрываются коллом, но имеют отличное EV для сквиза (показаны на рисунке). Это руки A2o-A9o, A2s-A8s, K3s-K9s, K8o-KTo, Q6s-QTs, Q9o-QTo, J8o-J9o, J7s-J9s, T8s+, T9o. С мелкими парами можно как коллировать, так и сквизить. Если один или оба противника с глубокими стеками, колл более предпочтителен. Если кто-то из них слабо играет на постфлопе, вам тоже не хотелось бы выбивать его/их из раздачи 3-бетом. Если вы имеете дело с двумя регулярами или хотя бы с одним сильным игроком, сквиз-фолд обычно будет лучшей линией розыгрыша.

Если между вами и одним из игроков есть агрессивная история, или вы уже сквизили часто до этого, малый блайнд может коллировать с сильной рукой, заманивая вас в ловушку. Вам не следует сильно этого опасаться, но, тем не менее, в такой ситуации следует немного сузить ваш диапазон сквиза, чтобы было сложнее эксплуатировать вашу игру.

Защита большого блайнда против катOFFа

У большинства игроков диапазоны рейза с баттона и катOFFа сильно различаются. По этой причине вам следует тайтовее 3-бетить и коллировать. Многие противники будут открывать с катOFFа примерно 24-33% рук. В данном случае различие между диапазонами актуально и для б-макс игр и для фулл-ринга, причем во втором варианте с катOFFа игроки обычно открывают даже чуть чаще – около 34.5%. Так получается из-за того, что в играх на 9-10 человек люди склонны играть тайтовее, и все сбрасывают до катOFFа в большем проценте случаев. Тем не менее, диапазоны рейза с этой позиции в обоих вариантах игры очень похожи.

Когда вы решаете, как ответить на рейз от катоффа, когда никто больше не вошел в игру, вам следует использовать ту же линию мышления, как и в примерах выше.

1. Как часто ваш оппонент открывает с позиции катоффа?

- a. Если он рейзит в 24% случаев или реже: Вам следует 3-бетить таких игроков тайтовее, если только их показатель фолда на 3-бет не слишком высокий (67% и выше). Диапазон вашего колла должен быть еще более тайтовым, потому что их рейз часто подразумевает неплохую руку, а вам не хотелось бы часто оказываться на постфлопе со второй по силе рукой.
- b. Если он рейзит в 31% случаев или чаще: В этом случае вам следует 3-бетить чуть лузовее, чем в предыдущем примере, но все-таки тайтовее, чем если бы вы имели дело с рейзом от баттона. Примерный диапазон будет следующим: A2o-ATo, A2s-A9s, K8s-KTs, K9o-KTo, Q9s-QTs, Q9o-QTo, J9o, J9s. Не всегда нужно 3-бетить с этими руками. Вы можете расширять или сужать этот диапазон в зависимости от того, как часто противник фолдит на 3-бет. Идеальным оппонентом будет игрок, который открывает очень лузово, но при этом редко сопротивляется и имеет высокий процент фолда на рестил (около 65%).

2. Насколько он агрессивен на постфлопе?

- a. Против более пассивных оппонентов (AF ниже 3): Если они пассивно играют поздние улицы, вы можете расширить свой диапазон колла. Опять же, чем они лузовее открывают, тем шире коллируйте, чем тайтовее открывают, тем тайтовее отвечайте. Примерный диапазон такой: J9s+, QTs+, KTs+, A9s-AJs, ATo-AQo, KTo+, QTo+, 77-ТТ. Иногда следует 3-бетить с руками AQo+/ТТ+, а также с некоторыми руками из низа диапазона, с которыми вам сложно играть на постфлопе без позиции. В общем случае, вы часто будете впереди диапазона рейза катоффа. Против 34% рейза вы будете иметь около 52.3% эквити. Убирая часть рук из низа вашего диапазона, вы получите 54% эквити, что очень даже неплохо на префлопе. Если взять тот же диапазон колла, но теперь против 27% рейза,

то теперь у вас будет 49.5% эквити. В этом случае вам точно необходимо избавляться от нижней части диапазона, и тогда он будет выглядеть примерно так: KTs+, A9s-AJs, ATo-AQo, KTo+, QJs, 77-ТТ.

- b. Против более агрессивных оппонентов (AF больше 3): Вам нужно сузить первоначальный диапазон колла, и нижнюю часть переместить в диапазон 3бет-фолда, потому что с этими руками вас часто будут переигрывать на постфлопе. После этого ваш диапазон колла будет следующим: J9s+, QTs+, KTs+, A9s-AJs, ATo-AQo, KTo+, QTo+, 77-ТТ. С руками J9s, JTs, QTs, A9s, KTo или 77 вам следует чаще 3бет-фолдить. Вы можете играть еще более тайтово, если вам противостоит хитрый оппонент. Чем более агрессивный и тайтовый ваш противник, тем более тайтово и полярно вам следует играть, дабы избежать розыгрыша против них маргинальных рук без позиции.

Постоянно ищите наиболее прибыльные ситуации, и вы будете опережать своих противников на несколько шагов. Существует множество постфлоп линий, с помощью которых вы можете запутывать даже самых искусственных игроков. Некоторые из них так же неплохо работают против слабых противников (мы обсудим это в главе «нестандартные линии»). Если в какой-то ситуации вы не уверены как лучше сыграть, просто выбросьте карты, вместо того, чтобы играть в угадайку. С другой стороны, чтобы расти как игрок, вам постоянно следует разыгрывать много постфлопа, коллировать, 3-бетить и экспериментировать со своей игрой. Просто следите за тем, что вы делаете это постепенно, шаг за шагом.

Сквиз с большого блайнда против катOFFа

Одной из самых прибыльных ситуаций для сквиза является ситуация, в которой ваш оппонент открывает очень лузово с катOFFа, другой игрок его коллирует, а вы находитесь на большом блайнде. В этом случае вы знаете, что у ваших противников редко будет сильная рука. Конечно, многие оппоненты будут понимать, что вы знаете это.

Когда катoff открывается рейзом, можно выделить несколько доводов за и против сквиза, в зависимости от ситуации. Если коллер находится на баттоне, вы должны понимать, что его диапазон будет лузовее, нежели если бы он коллировал с малого блайнда (это хорошо), но он будет иметь позицию, если заколлирует ваш сквиз (это плохо). Наибольшая вероятность ловушки с сильной рукой как раз в такой ситуации (необязательно, что баттон расставляет ловушку вам, он с таким же успехом делает это для катoffа), плюс к тому при таком сценарии баттон может просто зайти под ваш сквиз с целью переиграть вас на постфлопе (это плохо).

В другом случае, когда коллер находится на малом блайнде, вы будете иметь дело с более тайтовым диапазоном, что снижает вероятность фолдов (это плохо), но, если он коллирует ваш сквиз, вы окажетесь в позиции (это хорошо). В этой ситуации менее вероятно, что малый блайнд попытается загнать вас в ловушку с монстром или будет коллировать вас, чтобы переиграть (это хорошо).



В приведенном примере выше, вы на большом блайнде с $K\clubsuit T\clubsuit$ (у вас 110BB). Слабый регулярь открывает рейзом с катoffа на 3BB (стек 100BB), его коллирует сильный регулярь с баттона (стек 135BB). Малый блайнд

сбрасывает, и ход переходит к вам. Давайте снова воспользуемся нашим алгоритмом мышления, чтобы выбрать в этой ситуации наиболее оптимальное решение.

1. Как часто первоначальный рейзер открывает с катOFFа? В нашей ситуации он открывается в 28% случаев. Это не так много, но и не слишком тайтово. Если у нас хорошая выборка на баттона, следует посмотреть на процент его колла в этой позиции. Очевидно, что в данной ситуации его диапазон будет широким. Пусть его VPIP будет около 30%, и теперь мы можем с уверенностью сказать, что этот противник частенько любит поиграть на флопе. Суммируя наши наблюдения, учитывая диапазоны рейза катOFFа и колла баттона, мы можем констатировать, что ситуация хорошо подходит для сквиза, но не очень хорошо для колла, т.к. у нас не будет позиции на сильного игрока.
2. Насколько агрессивны наши противники? Оппонента на катOFFе сложно назвать очень агрессивным, но он и не слишком пассивен, учитывая его AF равный 2.7. Противник на баттоне играет более агрессивно, и его показатель AF равен 3.8. Решая сквизить, вы должны учитывать, что они оба могут вас заколлировать. Тот факт, что у самого агрессивного игрока будет позиция по отношению ко всем участникам раздачи, не слишком нас обрадует ни в случае нашего колла, ни в случае сквиза.
3. Каковы размеры стеков? Эффективный размера стека равен 100BB, но может быть 110BB, если баттон продолжит розыгрыш. Такие размеры удобны как для колла, так и для сквиза.
4. У нас дро рука или рука для топ-пары? В этом случае у нас рука, относящаяся к обеим категориям. Наибольшее вэлью из нашей руки мы получим, когда соберем стрит или флэш, но наличие короля позволяет также выигрывать раздачу, когда мы получим лишь пару королей. В такой ситуации у нас примерно нейтральное EV как для колла, так и для сквиза.

Подводя итог нашим размышлениям, в этой раздаче оба варианта (и колл и сквиз) примерно одинаковы с точки зрения EV. Фолд в данной раздаче вряд ли будет оптимальным вариантом, а если сравнивать между коллом и сквизом, то в последнем случае мы получим больше вэлью, т.к.

коллируя, мы обрекаем себя на сложный розыгрыш без позиции против двух адекватных оппонентов. Худшим сценарием в случае сквиза будет колл от баттона, потому что мы менее всего хотим разыгрывать 3-бет банк без позиции с чуть углубленными стеками против сильного регуляра. Однако, стеки не настолько глубоки, чтобы у противников возникло желание зайти под 3-бет с дро руками, разве что они не любители посмотреть на флоп, что иногда может быть правдой. Но на такой случай у нашей руки есть хороший потенциал на сильное дро или топ-пару.

Защита малого блайнда против стила

Защита с малого блайнда очень похожа на защиту с большого блайнда с очевидным различием, что в раздаче еще один игрок не сказал своего слова. Это немного изменяет процент колла, но практически никак не влияет на диапазон 3-бета. На средних/высоких лимитах это обстоятельство влияет на ваш процент 3-бета, что будет расширять диапазон 4-бета хороших регуляров, но даже там это происходит не так часто, чтобы вы об этом беспокоились.

Защита малого блайнда против стила с баттона

Используем всё тот же алгоритм мышления, чтобы скорректировать наши диапазоны колла и 3-бета. Единственное, нам придется учитывать оппонента на большом блайнде.

1. Как часто наш оппонент открывает с баттона?
 - а. Если лузово (более 52%), мы расширяем диапазоны 3-бета и колла. Но ваш диапазон колла не должен расширяться сильно, а иногда может даже сужаться, в зависимости от игрока на большом блайнде. Диапазон, с которым мы могли коллировать на большом блайнде (77+, A2s+, A9o+, K9s+, KTo+, QTs+, J9s+, QTo+, T9s, JTo) должен стать тайтовее: 88+, A9s+, ATo+, KTs+, QJs+, QJo+, JTs. Некоторые руки из самого низа первоначального диапазона следует исключать в некоторых раздачах, и добавлять

их, когда баттон является слабым игроком, а большой блайнд нечасто способен на сквиз. Например, добавлять QTs, JTo, 77 и т.д.

- b. Если тайтово (35% и менее), мы сужаем диапазоны колла, потому что часто у противника будет неплохая рука, и мы часто окажемся доминированы. Снова возьмем первоначальный диапазон из примера выше и уберем его слабейшие руки, у нас получается следующий: 88+, ATs+, AJo+, KJs+, QJs+, KJo+. С этими руками у вас будет преимущество на префлопе по эквити 60/40. С руками QQ+, АК и т.д. вы обычно будете 3-бетить, но иногда можете прибыльно сыграть обманым коллом.

2. Насколько хорош противник на большом блайнде?

- a. Если он хороший регуляр, вам следует реже коллировать, и чуть уменьшить диапазон 3-бета. Вам не следует подстраивать свой 3-бет диапазон, если вы играете микро/низкие лимиты. В общем случае, если баттон лузовый, а на большом блайнде хороший регуляр, вам следует играть коллом с теми же руками, как если бы баттон был тайтовый. Иногда можно коллировать с монстрами, если большой блайнд любит посквизить. Это рискованная префлоп линия, но вы можете чаще оказываться в больших банках с монстрами (QQ+ к примеру), когда будете коллировать сквиз на префлопе.
- b. Если противник слабый игрок, следует расширить диапазон колла. В такой ситуации даже не имея преимущества позиции, колл будет +EV. По этой причине следует реже 3-бетить. Перемещением некоторых рук из диапазона 3-бета на вэлью в диапазон колла вы можете этого добиться. Например, с руками AJs, AQo, KQs и т.д. вы можете коллировать, что позволит завлечь в банк большой блайнд с доминированными руками A2s+, KJ и др.



Флэт-колл на SB против слабого BB и среднего регуляра на BTN.

3. Насколько агрессивен баттон на постфлопе?

- a. Если он пассивен (AF ниже 3), вы можете расширять диапазон колла. У вас будет больше шансов дойти до вскрытия и меньше сомнений в том, что вас переблефовали, и вы выбросили лучшую руку.
- b. Если он агрессивен (AF больше 3), вам следует коллировать тайтовее, а некоторые руки из диапазона колла переместить в диапазон 3-бета. Если такой противник не сдается на префлопе, вам следует в целом меньше его 3-бетить.

Поддерживайте свой диапазон на малом блайнде достаточно полярным, и вы не позволите игрокам на большом блайнде прибыльно вас рестилить. В целом играйте тайтовее коллом и используйте ловушки с монстрами против особо сильных регуляров.

Защита малого блайнда против катоффа

Как мы уже обсуждали в главе, посвященной большому блайнду, с катоффа люди открываются не так широко. Их диапазон, конечно, нельзя назвать тайтовым, поэтому 3-беты все же будут пользоваться успехом, но вот коллировать вам следует только с учетом особенностей большого блайнда.

Как вы понимаете, это хорошая ситуация для сквиза, поэтому вы должны иногда склоняться к 3-бету с руками, которые в большом блайнде разыгрывались бы коллом.

Вам необходимо использовать всё тот же алгоритм мышления и базовый диапазон колла: 77-JJ, ATo-AQo, KJo+, KTс+, A9s-AJs, QJs, QJo. У вас будет примерно 52-57% эквити против большинства игроков. Необходимо убрать низ диапазона против наиболее тайтовых противников. Против некоторых можно 3-бетить с топом этого диапазона, а иногда и с низом диапазона против сильных игроков (3бет-фолд).

Сквиз с малого блайнда против катоффа

Сквиз с малого блайнда против катоффа очень похож на сквиз с большого блайнда. Единственное отличие в том, что, играя против хороших игроков на большом блайнде, вы можете столкнуться с 4-бет рестилом.

Вам необходимо пройтись по тому же алгоритму мышления, что и ранее, добавив еще один вопрос:

1. Как часто оппонент открывает с катоффа?
2. Насколько агрессивен рейзер?
3. Какие стеки у игроков?
4. У нас дро рука или рука для топ-пары?
5. Насколько хитер наш противник на большом блайнде? Если он способен на блефовый 4-бет, вам следует убрать несколько рук из диапазона блеф 3-бета. Но в то же время, если противник может 4-бетнуть с мусором, то он также склонен сквизить, поэтому можно заманить его в ловушку коллом с QQ+, АК.

Следите за тем, чтобы не оказаться привязанным к банку против короткого стека, когда собираетесь блефово сквизить. Тем не менее, если на большом блайнде не очень сильный шортстек, он не будет часто пихать в вас на блефе. А большинство шортстеков не так уж и сильны.

Если катофф и баттон достаточно короткие, не попадите в ситуацию, где будете блефовать и получите шансы 2:1 на чей-нибудь пуш. С любыми Ах

руками, вам придется коллировать. Даже рука K7o будет иметь для этого достаточно шансов (33.7% против диапазона ATs+, AJo+, 22-QQ, KJs+, KQo).

Против катоффа с коротким стеком вам чаще нужно фолдить на его пуш, т.к. он будет тайтовее из-за присутствия баттона, который еще находится в раздаче. Всегда бывают исключения, но вам следует понимать, что на катоффе люди реже пушат, чем в такой же ситуации на баттоне (K7 против AJs+, AQo+, 88+ будет иметь теперь всего 27%).

Нестандартные линии против стилов



Когда вы играете против хороших оппонентов, нельзя просто так сдаваться. Вы должны это делать, только когда полностью уверены в том, что сыграли самым лучшим возможным образом. Разберем несколько нестандартных линий,

которые вы можете применить против лузовых катоффа или баттона.

1. Стоп энд Гоу: Когда у вас на руках гатшот или есть бэкдорные дро, вы можете сыграть чек-колл на флопе и донкать на терне. Большинство оппонентов не знают, как подстроиться под такую линию, и потому просто сбрасывают карты. Мультитейблеры предпочитают сразу переходить к следующей руке, вместо того, чтобы пытаться понять с чем это вы так играете.
2. Донк-бет: Против многих игроков, это всё, что вам нужно сделать, чтобы выиграть банк. Вам следует выбирать такие ситуации, когда у вас, к примеру, одна или две оверкарты без бэкдоров. Используйте донкбет, когда у вас мало шансов на улучшение, и противник с большой вероятностью сбросит добрую часть своего диапазона.
3. Донк на флопе и овербет на терне: Эта линия хорошо работает на спаренных бордах или когда у вас много бэкдорных аутов. Донком вы можете определить руку своего противника и затем поставить его перед сложным решением, поставив овербет на терне. Большинство

игроков редко сталкиваются с овербетами, поэтому часто будут сбрасывать без очень сильной руки.



В примере выше, слабый регулярь открывается с катOFFа до 3BB со стеком 100BB. Вы решаете коллировать с большого блайнда с $A\heartsuit 5\spadesuit$, т.к. оппонент выглядит слабым и не слишком агрессивен на постфлопе. Выходит флоп $Q\heartsuit 4\spadesuit 7\clubsuit$. Вы ставите 3BB в банк 7.5BB, что примерно равно половине банка. Если ваш противник коллирует, скорее всего у него не будет сильной руки, и с бэкдорными дро и живой оверкартой, вы сможете овербетить терн и заставить выбросить вашего оппонента большую часть его диапазона.

Если вас рейзят на флопе, вы можете 3-бетить и изобразить монстра, с которым вы провоцировали рейз противника. На сухих бордах у ваших противников нет особых причин, чтобы рейзить с монстром, поэтому чаще их рейз означает блеф. В зависимости от играемых лимитов, вы даже можете заставить слабых регуляров выбросить руки типа Qx.

4. Чек/мини-рейз на флопе, бет на терне: Более рискованная линия, но очень действенная против лузовых противников, за исключением фишей, которые не умеют фолдить. Многие игроки не будут сбрасывать на мини-рейз, но если они фолдят – это дешевый способ

выигрывать банки. Если вас коллируют, вы дальше изображаете монстра и ставите 2/3-3/4 банка, заставляя выбрасывать противников большую часть их диапазона на большинстве бордов.



В примере выше примере ваш оппонент открывает с баттона до 2.5BB, вы коллируете с большого блайнда с $K♣Q♦$ с эффективным стеком 110BB. Выходит флоп $J♣7♣3♦$. Вы чекаете, противник ставит продолженную ставку 4BB в банк 6BB. Вы чек-рейзите до 8BB и ваш противник фолдит.

Ваш оппонент получает шансы 4.5:1 на колл, но ему очень сложно это сделать с руками Ax , $66-44$, 22 . Эти руки имеют много эквити против вас, но вы заставляете их выбросить. В этой ситуации чек-рейз на флопе и донк на терне позволяют выбить различные дро руки на терне, чего не удалось бы добиться линией «чек-колл на флопе – донк на терне». Но самое главное, что вы выбиваете Ax руки, у которых более 70% против вас, а также низкие карманки, с которыми сложно играть против рейза.

Если ваш противник коллирует, ставьте 2/3 банка на терне. У вас в любом случае остаются 1-2 оверкарты, бэкдорный стрит и бэкдорный флэш. Очень много карт не понравятся вашему противнику, так что вы можете пушить много риверов, даже если не будете собирать свою руку.

Глава 7. 3-беты

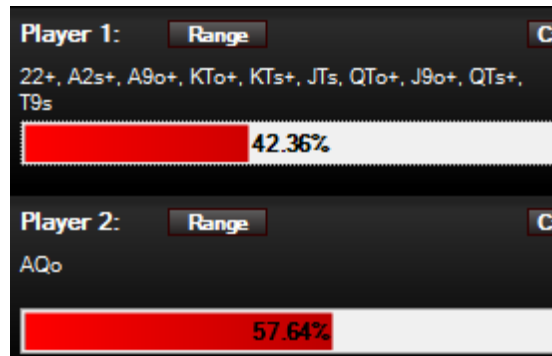
Игры становятся с каждым днем всё агрессивнее. Если 4-5 лет назад 3-беты и 4-беты были не таким частым приемом, то сегодня они в порядке вещей. Игроки стали оказывать больше давления на префлопе и стали агрессивнее на постфлопе. По этим причинам вам следует научиться хорошо играть в 3- и 4-бет потах, т.к. это будет случаться достаточно часто. Мы рассмотрим три базовых диапазона 3-бета и попробуем разобраться, в каких ситуациях какой из них использовать.

Вэлью диапазон

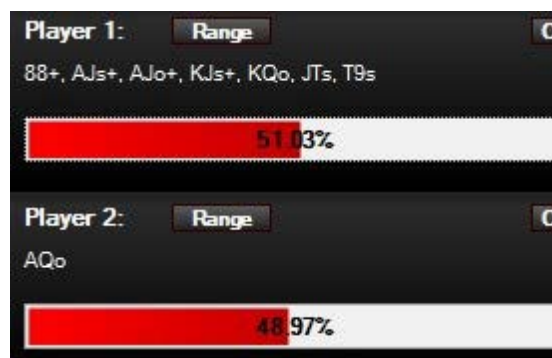
Когда вы 3-бетите с QQ+, АК, вы, очевидно, хотите собрать как можно больше вэлью с рук противника. С какими руками вы собираетесь 3-бетить на вэлью, зависит от диапазона открытия вашего противника и от диапазона его колла на каждой из позиций.

Некоторые игроки приходят в замешательство с рукой AQo. Они думают, что с этой рукой 3-бет будет не на вэлью, т.к. противник не будет коллировать с худшими руками. Они ошибаются, т.к. эта рука будет иметь преимущество над стандартным диапазоном открытия с катOFF (порядка 30% рук). К тому же, если ваш оппонент будет в позиции, ему проще сыграть коллом с маргинальными руками, хуже AQo.

Многие игроки не учитывают тот факт, что 3-бетом мы можем выбить много низких карманок, когда наш эффективный стек равен 100ББ. Это, конечно, снижает ваше эквити против диапазона колла противника, но не намного.

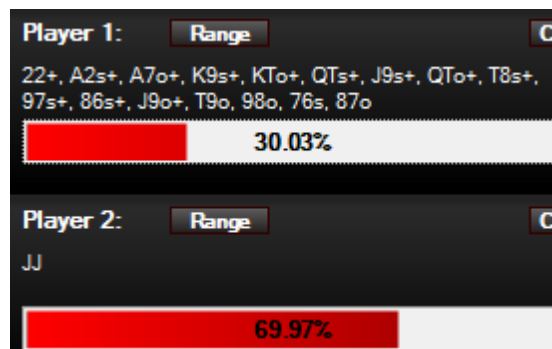


Эквити AQo против 29.5% диапазона CO.

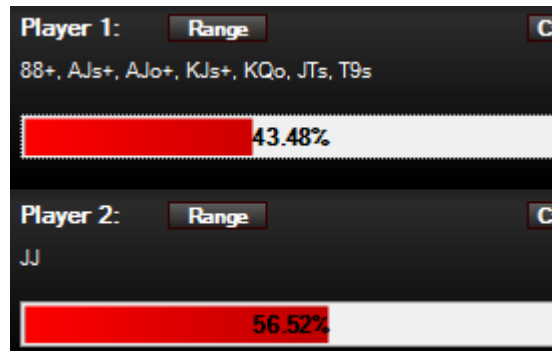


Эквити AQo против диапазона CO, с которым он коллирует 3-бет.

Давайте сравним это с рукой JJ, с которой вы обычно намерены 3-бетить на вэлью. Конечно, иногда вы можете рассмотреть вариант колла. С этой рукой вы имеете подавляющее преимущество в эквити против того же диапазона рейза, что и в предыдущем примере, но вы видите, как изменяется эквити против диапазона колла 3-бета (в случае с AQo он практически не изменялся).



Эквити JJ против 29.5% диапазона CO.



Эквити JJ против диапазона CO, с которым он коллирует 3-бет.

Выбивание низких карманок из диапазона противника увеличивает эквити ваших непарных рук, таких, как AQ, но уменьшает его с высокими парами. Это приводит к идее о том, чтобы с AQo чаще 3-бетить, а с JJ – коллировать. Конечно, в покере не всё так просто. Значение имеет также играбельность руки и количество улиц, на которых вы сможете собирать вэлью. 3-бет на префлопе снижает соотношение между стеками и банком на постфлопе, и в таких условиях вы часто будете выигрывать большие банки с большими парами, и в то же время это сужает количество рук, с которыми противник может разыгрывать большие банки (например, 87s).

Основная мысль в том, что некоторые руки реализуют свое эквити, только когда вы 3-бетите с ними. Но необходимо учитывать и другие факторы помимо эквити. Это фолд эквити, уменьшение соотношения стека к банку и инициатива. Все эти факторы влияют на то, каким образом лучше разыграть руку.

Базовым диапазоном 3-бета на вэлью являются 4.2% стартовых рук (JJ+, AQs+, AQo+). Естественно, если вы будете 3-бетить только с этими руками, с вами перестанут играть в 3-бет банках, и вы просто будете сливать деньги. Вам бы хотелось добавить в этот диапазон немного рук для блефа, а также против некоторых оппонентов чуть больше рук для вэлью.

Блеф диапазон

Вы могли уже слышать от ваших покерных друзей о полярном диапазоне. Это тот диапазон, который состоит из слабых рук, с которыми вы

не можете прибыльно коллировать, и из сильных рук (те самые 4.2%, о которых говорилось выше). С остальными руками вашего общего диапазона вы играете коллом. Вот типичный полярный диапазон:

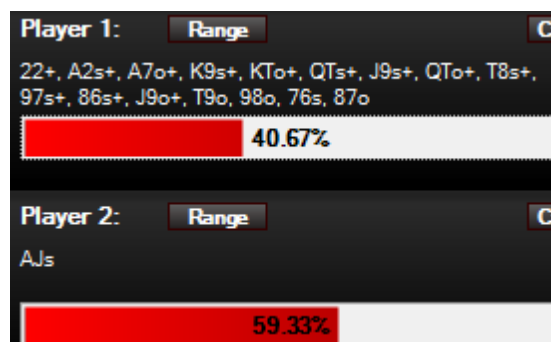
Вэлью: JJ+, AQs+, AQo+

Блеф: A2s-A8s, A2o-A8o, K2s-K9s, K5o-K9o, Q5s-Q9s, J5s-J7s, Q8o-Q9o, J7o-J8o

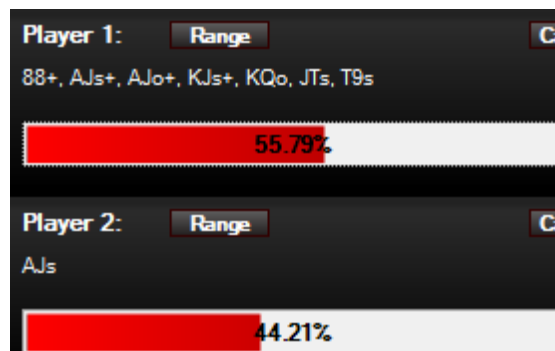
Колл: KJo+, KTs+, ATs-AJs, ATo-AJo, QTs+, QJo, JTs, 22-ТТ

Это лишь примерный диапазон. Конечно, вы можете блефово 3-бетить с другими руками, но с приведенными выше, это будет более прибыльно. Коллировать вы тоже можете шире, включая одномастные и разномастные коннекторы, также и коннекторы с дырками.

Используя данный пример, вы решаете коллировать с AJs вместо 3-бета для того, чтобы сохранить в диапазоне противника доминированные руки (KJ, QJ, AT, A9 и т.д.). Если вы 3-бетите с AJs, ваше эквити падает и вы будете иметь дело с руками, которые доминируют вас (AQ, JJ и т.д.).



Эквити AJs против 29.5% диапазона CO.



Эквити AJs против диапазона CO, с которым он коллирует 3-бет.

Если вы добавляете диапазон блефа к вашему диапазону вэлью 3-бета, вы тем самым его расширяете и делаете полярным. Это означает, что, когда ваш общий процент 3-бета равен 8%, ваш противник не будет знать, блефуете вы сейчас или нет. Они рискуют ошибиться, выбирая между игрой без инициативы, фолдом своей руки или игрой 4-бетом.

Квази диапазон

Иногда будет случаться, что некоторые руки из диапазона колла вы захотите переместить в квази-вэлью диапазон. Удобно так делать против игроков, которые очень часто сдаются на 3-бет, или когда хотите изолировать одного слабого игрока и выбить регуляров. Он называется квази, потому что иногда он используется для вэлью, иногда – для блефа. Пример квази диапазона 3-бета:

Квази диапазон: KQo+, KJs+, A9s-AJs, ATo-AJo, QJs+, 99-TT

Против игрока, который лузово открывается и не падает на 3-беты, оптимально ре-рейзить на вэлью с руками AJs или KQs. Ваш противник будет коллировать со многими одномастными и разномастными коннекторами, доминированными руками и низкими парами, которые плохо играют постфлоп. Тем самым вы будете заставлять противника обороняться в основном с худшими руками.

Размер 3-бета

Стандартным размером будет ставка в 3-4 раза превышающая первоначальный рейз, и чуть больше, когда вы будете без позиции. Находясь в позиции, вы можете 3-бетить чуть меньшим размером (3-3.5x), чтобы сохранить оппонента без позиции со слабым диапазоном, без позиции 3-бетите чуть большим размером (3.75-4.5x), чтобы уменьшить соотношение стека к банку и увеличить фолд-эквити. Размер будет сильно зависеть от противника, вашей руки, и чего вы хотите добиться – увеличить или уменьшить процент фолда оппонента.

Стандартная стратегия 3-бета

Против большинства регуляров вам следует придумать стандартный размер 3-бета для любых ситуаций без позиции и в позиции. 3-бетуйте в 3.5 раза больше первоначального рейза в позиции и в 4 раза больше без позиции. Против фишей и слабых игроков вам нужно выбирать наиболее максимальный размер, который только сможет осилить противник. Обычно вы должны деполаризовать ваш диапазон против плохих игроков, чтобы подавляющая его часть была на вэлью, либо для изоляции (квази диапазон). Вы можете изменять размер 3-бета для блефа и вэлью, пока у вас не набралось достаточно истории с регулярами. Когда появится история, играйте с одним размером для всех диапазонов.

Стратегия давления

За последние несколько лет люди так и не научились хорошо подстраиваться под диапазон рейза своих противников. Когда 3-бет стал более популярен, первой важной подстройкой являлось понимание, как широко игроки открывают из разных позиций, особенно в 6-максе. С того момента появился смысл в том, чтобы выбить часть диапазона оппонентов и забрать банк, не смотря флоп. Не так часто на префлопе вы имеете очень много эквити, поэтому, если вам удастся в некоторых ситуациях полностью выбивать эквити противника из банка без дальнейшей игры, это уже неплохо звучит.

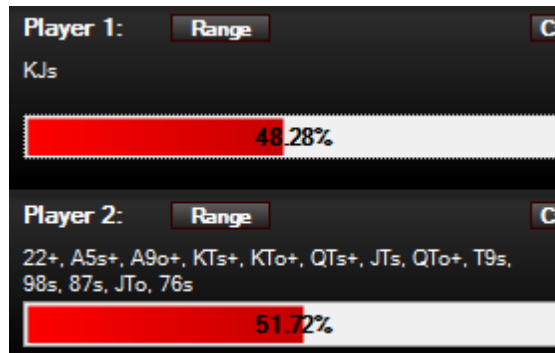
Естественно, сейчас вы бы предпочли сохранить противника в раздаче, если у вас есть преимущество в эквити, тем более сложно переоценить важность инициативы в таких раздачах. Это слабо актуально в лимитных играх, но в безлимитном холдеме, где игроки могут создавать банки любого размера, не так легко коллировать до вскрытия, не зная частоты блефа оппонента хотя бы приблизительно. Первое – нужно положить оппонента на какой-то диапазон, второе – понять, какую часть диапазона какие руки занимают. В этом уже помогают ридсы, нотсы и любая статистика на оппонента.

Оказание давления на префлопе может сильно изменить то, как ваши противники будут реагировать на ваши 3-беты. Большинство оппонентов до сих пор не умеют сопротивляться 3-бетам, поэтому создание постоянного давления, игра большего количества больших банков против лучших оппонентов, инициатива в раздачах, создание меньшего соотношения между стеком и размером банка, изоляция слабых игроков становится очень прибыльной стратегией.

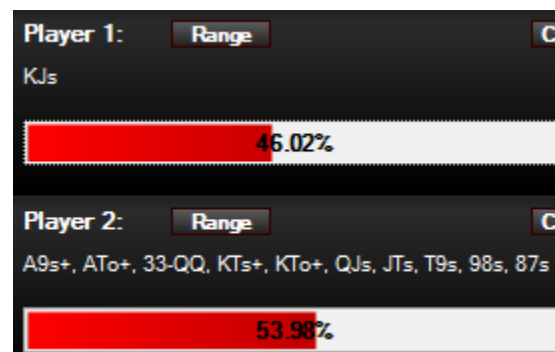
Вместо 3-бета в 3.5-4 раза больше первоначального рейза, вы 3-бетите на 2.67x от рейза в позиции и 3.5-4x без позиции. Короче говоря, если ваш противник открывает на 3BB, 3-бетите на 8BB. Если он открывает на 2.5BB, 3-бетите до 6.7BB. На некоторых лимитах сложно сразу посчитать размер, но вы можете составить себе табличку-шпаргалку.

Это значит, что и с вэлью и с квази диапазонами вам необходимо 3-бетить на 2.67x от первоначального рейза. Тем самым вы добиваетесь сохранения в раздаче многих слабых рук ваших противников. К тому же это ставит противников в ситуацию, когда им необходимо часто блефовать на постфлопе, чтобы окупить случаи, в которых они ничего не поймают на флопе. Им предстоит это делать без позиции и без инициативы. Не так много игроков умеют это делать в таких условиях, особенно на микро/низких лимитах. Если вы сталкиваетесь с такими противниками, просто не используйте эту стратегию против них.

Давайте рассмотрим простой пример с эффективными стеками 100BB. Ваш оппонент открывает рейзом 3BB из MP, его процент рейза в этой позиции – 21.6%. Вы на баттоне с рукой KJs и 3-бетите до 8BB. Прежде всего, посмотрим сколько эквити на префлопе имеет наша рука против его диапазона опен-рейза и диапазона колла 3-бета.



Эквити KJs против 21.6% диапазона CO.



Эквити KJs против диапазона CO, с которым он коллирует 3-бет.

Первое, что мы замечаем, ваше эквити на префлопе не сильно меняется. Второе, теперь вы играете 3-бет пот, в позиции против диапазона колла 3-бета оппонента, и у вас инициатива. Также стоит учесть, что с двумя непарными картами ваш противник промахнется мимо флопа в 68% случаев. Конечно, ваш оппонент не будет коллировать только с непарными картами, но если посмотреть частоту различных комбинаций карт, то по сравнению с дровами или с руками, с которыми он способен продолжать, вы все равно будете выигрывать банк продолженной ставкой более чем в половине случаев. Большинство игроков выбрасывают на продолженную ставку в 3-бет банке в 50-60% случаев. Если ваша ставка не будет превышать $\frac{1}{2}$ банка, вы просто начнете печатать деньги в этой ситуации. Конечно, ваше ожидаемое вэлью будет зависеть также от того, как часто вы сдаетесь на 4-бет. Давайте посмотрим на уравнение ожидаемого эквити:

$$F=(4.5*0.20), B=(8*0.20), C=0.8*[-10*0.4+9.5*0.6]$$

$$F-B+C=EV$$

F = Как часто ваш противник фолдит на 3-бет. Допустим, в данном случае он фолдит 20%. Хорошее значение находится в пределах 20-30%, в зависимости от оппонента.

B = Как часто ваш противник вас 4-бетит, и вы собираетесь падать. 15-25% наиболее вероятны, а против хороших игроков, которые уже подстроились, порядка 30%.

C = Как часто нашу продолженную ставку в полпота заколлируют. В 40% случаев наш оппонент коллирует.

$$0.9-1.6+1.4=0.7 \mid EV=+0.7BB$$

Это лишь простое уравнение для расчета EV до продолженной ставки на флопе. Оно не учитывает эквити вашей руки, когда противник коллирует ставку, а также те случаи, когда он будет подстраиваться в неподходящих моментах (на флопе вы поймаете монстра либо будете играть с большой парой). Большим плюсом будет также наличие позиции, т.к. вы сможете контролировать размер банка на постфлопе.

Чтобы быть честными, давайте сравним предыдущие расчеты с EV колла KJs в позиции. Это отличная рука для колла в позиции против большинства оппонентов. Посмотрим, как она будет играть против того же диапазона, в такой же ситуации.

$$EV=5.5*0.47=3*0.53=+1$$

Наши результаты примерно похожи, но в этот раз у противника инициатива, и он ставит продолженную ставку. Мы допустили, что в позиции упадем в 47% случаев на ставку в $\frac{3}{4}$ банка (она будет равна 5.5BB). В этих расчетах снова не учитывается эквити нашей руки, если мы продолжаем игру. Всё одинаково, за исключением того, что это просто рейзженный банк, у нас нет инициативы и не мы ставим продолженную ставку. Также вы не сможете оказывать никакого давления, играя коллом, вам лишь придется на большом количестве флопов пытаться зафлоатить своего оппонента. Оба варианта игры имеют схожее EV, но цели сильно отличаются.

Основная причина, по которой вы 3-бетите в такой ситуации с KJs, заключается в оказании давления на оппонента, вы заставляете его обороняться и разыгрывать 3-бет банки без позиции. Вам не обязательно часто 3-бетить с этой рукой без позиции. Эта стратегия работает только в позиции против определенных противников и в определенных ситуациях.

Оказание давления против стандартной 3-бет стратегии

В зависимости от стола, и стратегия давления и стандартная 3-бет стратегия могут быть оптимальными в конкретной ситуации. Если вы любите постоянно давить на своих оппонентов и используете эту стратегию везде и всегда, вы, скорее всего, допускаете ошибку. Основным фактором, влияющим на выбор стратегии, будут игроки, которые находятся сразу слева и справа от вас.

Например, если справа от вас сидит лузово-агрессивный игрок, а слева – слабый фиш, стратегия давления не будет лучшей. Вы часто будете выбивать фиша из раздачи, когда будете 3-бетить игрока справа. Конечно, хорошо иметь лузового противника справа, но в данной ситуации прибыльнее было бы играть с фишом. Если бы слева не было слабого игрока, а сидели регуляры, тогда стратегия давления была бы очень кстати. Некоторые лучшие регуляры со временем бы подстроились, но в целом это отличная ситуация для изоляции плохого лузово-агрессивного игрока.

В общем случае, пока у вас нет какой-либо информации на игроков за столом, вам следует применять стандартную стратегию 3-бетов. Ваша цель при использовании стратегии давления – изолировать слабых игроков, заставлять хороших игроков ошибаться или неоптимально играть против ваших 3-бетов. Если вы эффективно будете ее использовать, у вас будет широкий 3-бет диапазон за столами, где это будет иметь наибольший смысл. Оптимальный процент 3-бета при использовании стандартной стратегии будет что-то между 7-9%. Когда вы используете стратегию давления, ваш диапазон 3-бета может находиться в пределах 10-15%.

Диапазон колла 3-бета



Я уверен, вы знаете, что защищаться против 3-бетов не так-то просто в большинстве ситуаций. Это особенно ощутимо, когда у вас самих оказываются руки из квази-диапазона 3-бета. Иногда и колл, и фолд, и 4-бет будут очень близкими решениями. Как вы понимаете, от того, насколько лучшее решение

вы будете принимать в таких ситуациях, будет зависеть, каким игроком вы в итоге станете: немного выигрывающим, немного проигрывающим или просто разорвете свои лимиты.

В любом банке мы предпочитаем играть в позиции. Играть против 3-бета с маргинальными руками не так просто. Здесь недостаточно просто «фолдить в большинстве случаев без позиции и коллировать в позиции». Ведь обычно игроки будут шире 3-бетить в позиции и тайтовее, находясь без позиции. Выходит, как и в большинстве покерных решений, вам необходимо обращать внимание на то, откуда вы открываете рейзом (и как часто), с какой позиции вас 3-бetyт (и как часто). Это наиболее важная информация при рассмотрении колла 3-бета.

Легкий фолд на 3-бет

Существует несколько ситуаций, в которых очевидно лучше сбросить карты, а также ситуации, в которых лучшим вариантом будет продолжение игры. При защите против 3-бетов нет каких-то постоянных правил, но в некоторых случаях можно легко сбрасывать руку. Вот основные из них, при условии, что эффективный стек равен 100BB:

- ❖ Вы открываете стандартный диапазон из UTG, и вас 3-бетит малый блайнд, у которого невысокий процент 3-бета.

- Комментарий: Скажем, вы открываете 15% из UTG, у вашего противника 6% 3-бет, в такой ситуации вы сбрасываете все руки, кроме QQ+, AKs, AKo. Вы можете сбрасывать даже QQ, если процент 3-бета противника меньше 6%. У вас скорее всего не будет точной статистики на 3-бет оппонента из малого блайнда против UTG. В среднем он будет равен 4%. В таких ситуациях вам стоит продолжать только с самыми лучшими картами.
- ❖ Вы открываете стандартный диапазон из UTG, и вас 3-бетит большой блайнд, у которого невысокий процент 3-бета.
 - Комментарий: Похожая ситуация на предыдущую, правда сейчас вы можете коллировать чуть чаще. Т.к. большой блайнд говорит последнее слово, его диапазон 3-бета будет шире, чем у малого блайнда, но не намного. Это означает, что вы можете продолжать с TT+, AKo, AKs и иногда с AQs.
- ❖ Вы открываете стандартный диапазон из UTG, и игрок, сидящий сразу за вами, 3-бетит нормальный диапазон.
 - Комментарий: Вам следует сбрасывать все руки за исключением JJ+, AKo, AKs. Против некоторых оппонентов вы можете коллировать с TT и AQs. Эти руки следует разыгрывать только тогда, когда ваш противник начинает 3-бетить лузовее.

Легкий колл 3-бета

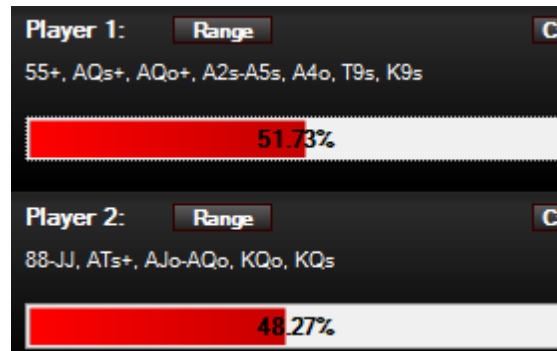


Защита вашего диапазона опен-рейза становится решающей в сегодняшних играх. Очевидно, вы хотите быть уверены в том, что постоянно играете с максимальным EV. Рассмотрим основные ситуации, в которых у вас будет «легкий» колл на 3-бет, учитывая эффективные стеки в 100BB:

- ❖ Вы открываете стандартный диапазон с баттона, и вас 3-бетит большой блайнд, у которого широкий диапазон 3-бета.
 - Комментарий: Вы оба знаете, что ваш диапазон в такой ситуации будет широким. Это тот случай, когда вам следует защищаться против особо агрессивных оппонентов, выбирая между коллом и

блефовым 4-бетом. Предполагая, что противник 3-бетит 15%, вам следует рассмотреть вариант колла примерно с таким же диапазоном или еще шире, если вы способны переигрывать его на постфлопе. Несмотря на всё, ваш козырь – позиция. Если вы предполагаете у противника полярный диапазон, вам следует коллировать примерно с таким диапазоном (учитывая 4-бет с JJ+, АК в большинстве случаев): 88-JJ, A9s+, ATo-AQo, KJo+, KTs+, QTs+, J9s+, QTo+, T9s, 98s, T9o, 87s. У вас будет 47-52% эквити, в зависимости от того, насколько полярный диапазон у противника.

- ❖ Вы открываете стандартный диапазон с баттона, и вас 3-бетит малый блайнд, у которого широкий диапазон 3-бета.
 - Комментарий: Очень похоже на предыдущую ситуацию. У вас обоих будут широкие диапазоны, но в этот раз у малого блайнда он будет чуть тайтовее, т.к. в игре еще присутствует игрок на большом блайнде. Вам все равно следует защищаться более либерально, если только противник не начинает играть тайтовее. Предполагая, что противник 3-бетит 13%, ваш диапазон защиты будет выглядеть почти как и против большого блайнда, но за исключением некоторых рук: 88-JJ, ATs+, ATo-AQo, KJo+, KTs+, QTs+, JTs, T9s, 98s, T9o. Самое важное, чтобы ваше эквити оставалось на уровне 47-52% против диапазона 3-бета противника.
- ❖ Вы открываете стандартный диапазон с катоффа, и вас 3-бетит большой блайнд с высоким процентом 3-бета.
 - Комментарий: Несмотря на то, что в катоффе вы будете открываться тайтовее, чем на баттоне, диапазон 3-бета противника будет примерно таким же, как если бы вы были на баттоне. У среднего агрессивного регуляра показатель 3-бета здесь будет около 10-13%. Предположим, что противник 3-бетит 11.5%, тогда диапазон защиты будет выглядеть так: 88-JJ, ATs+, AJo-AQo, KQo, KJs+, QJs, JTs, T9s. И снова вы должны стараться иметь 47-52% эквити против оппонента. В данном случае у вас будет примерно 50% эквити.
- ❖ Вы открываете стандартный диапазон с катоффа, и вас 3-бетит малый блайнд с высоким процентом 3-бета.



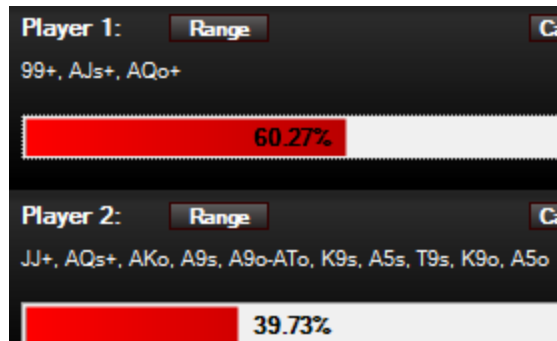
- Комментарий: Как ранее обсуждалось, у вашего противника здесь диапазон будет чуть тайтовее из-за наличия большого блайнда в раздаче, но не намного. В среднем он будет равен 8.5-12%. Предполагая, что противник 3-бетит вас в 10% случаев, хорошим диапазоном для защиты будет следующий набор рук: 88-JJ, ATs+, AJo-AQo, KQo, KQs. В этом случае у вас будет чуть больше 48% эквити против диапазона 3-бета оппонента.

Сложные ситуации

Вам должно быть отлично известно, что сталкиваясь с 3-бетом, вы можете оказаться во множестве сложных ситуаций. То, как вы будете в них играть, будет сильно влиять на ваш винрейт. Многие решения будут очень близки, и в таком случае большое значение будут иметь статистика и ридсы. Самые частые сложные ситуации с эффективным размером стеков в 100BB:

- ❖ Вы открываете стандартный диапазон в MP порядка 20%, и вас 3-бетит баттон в 12% случаев.
 - Комментарий: Вы не открываетесь очень лузово, но ваш противник на баттоне будет 3-бетить вас достаточно широко, т.к. у него будет позиция на постфлопе. Если у вашего противника нормальный полярный диапазон, вы будете либо немного позади либо примерно равны по эквити. В среднем 46-50% эквити. Из-за позиционного преимущества, эквити вашего противника можно принимать в 1.1-1.3 раза больше реального. Поэтому вам следует сбрасывать неплохую часть вашего

диапазона, с некоторыми руками блефово 4-бетить, и коллировать с диапазоном, который бы нивелировал недостаток позиции. Хорошей отправной точкой был бы диапазон: 99+, ATs+, AJo+, KJs+, KQo. С этими руками у вас будет 57-60% эквити против

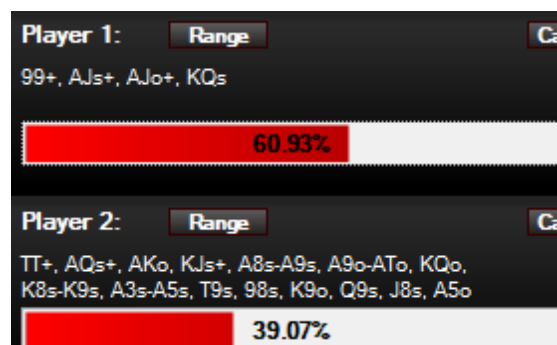


диапазона 3-бета. Если вы уберете руки KJs, ATs, KQo, вы еще больше увеличите свое эквити. Итак, диапазон 99+, AJs+, AJo+, KQs должен отлично подойти большинству игроков,

которые готовы играть без позиции. Вам необходимо иногда блефово 4-бетить с низом вашего диапазона фолда, чтобы компенсировать частые фолды на 3-бет. Коллируя с приведенным диапазоном, вы будете фолдить на 3-бет около 70%, поэтому вам следует включать блефовые 4-беты. Другой способ – чаще коллировать с некоторыми одномастными коннекторами и блефово пушить, когда вы за что-то зацепились на флопе. Эта стратегия более дисперсионна, но также может быть прибыльной.

- ❖ Вы открываете стандартный диапазон в MP порядка 20%, и вас 3-бетит катOFF в 8% случаев.

- Комментарий: Очень похожая ситуация, только теперь вас 3-белят чуть тайтнее. Здесь уже сложно часто отвечать блефовыми 4-бетами, но иногда стоит это делать. Вам может показаться, что в данной ситуации вам следует коллировать тайтнее, чем в предыдущем примере, но на самом деле это не так. Большая



часть квази диапазона вашего противника будет разыгрываться коллом, поэтому их 3-бет будет примерно поровну разделен между блефом и вэлью. Неплохим вариантом будет

коллировать с 99+, AJs+, AQo+, KQs. С этим диапазоном у вас будет 58-60% эквити в среднем против 3-бет диапазона противника. В зависимости от вашего умения играть без позиции, вы можете исключить руки KQs и/или AJs, тем самым увеличивая свое эквити и уменьшая количество розыгрышей с «проблемными» руками. В большинстве случаев вы будете 4-бетить KK+, АК, но иногда с этими руками вы можете сыграть обманым коллом. Опять-таки, вам следует блефовать 4-бетом с некоторыми руками, а также разыгрывать постфлоп блефы, чтобы в целом прибыльно разыгрывать такие ситуации.

- ❖ Вы открываете стандартный диапазон с катффа порядка 28%, и вас 3-бетит баттон с полярным диапазоном в 13% случаев.
 - Комментарий: Ситуация похожа на первый пример, только в этот раз у баттона диапазон чуть шире, также как и у нас. Здесь вы немного позади по эквити, поэтому, чтобы не быть эксплуатируемым, необходимо сбрасывать определенную часть рук, а также в достаточном количестве случаев блефово 4-бетить, пока оппонент не поймет, что вы 4-бетите чаще среднего. Базовым диапазоном колла будет: 88+, ATs+, AJo+, KJs+, KQo. С ним у вас будет 58-60% эквити, а фолд на 3-бет будет чуть меньше 70%. Учитывая, что с KK+, АК в этой раздаче вы всегда 4-бетите, с оставшимися руками у вас все еще неплохое эквити против диапазона 3-бета противника (55-57%).

В общем случае, если вы чувствуете себя неуверенно, когда коллируете 3-бет без позиции, вам следует тайтнее открываться рейзом, особенно если в позиции на вас сидят агрессивные игроки. Если вы обычно открываетесь в 28% случаев, как в последнем примере, но у баттона 3-бет равен 14%, вам нужно определенно сократить диапазон опен-рейза. Вам следует убрать примерно 6-10% рук из диапазона рейза, чтобы ситуация оставалась прибыльной. Всегда подстраивайте свой диапазон, основываясь на оппонентах, которые имеют на вас позицию.

Когда вас 3-бетит шортстек



В сегодняшних играх встречается все больше игроков с коротким стеком, и некоторые из них играют очень неплохо. Говоря о шортстеках, будем иметь в виду игроков со стеком 15-35ВВ. На многих сайтах минимально возможный стек равен 20-30ВВ, поэтому большинство шортстеков имеют примерно такой размер стека. Самым важным является то, к какому типу игроков относится

конкретный противник, потому что ваш диапазон колла будет напрямую зависеть от этого.

- ❖ **Игрок, который постепенно слился до короткого стека:** Этот парень постоянно проигрывал из-за своей слабой игры. Его диапазон пуша будет далек от оптимального, поэтому вам стоит расширить диапазон колла и подстроиться соответствующим образом.
- ❖ **Игрок, который только что проиграл большой банк:** Если он в целом выглядит агрессивным, он легко может быть подвержен тильту, поэтому вам необходимо значительно расширить свой диапазон, когда его стек менее 25ВВ.
- ❖ **Плохой игрок, который закупился на минимальный бай-ин:** Этот парень достаточно консервативен, но в действительности не понимает, что делает. Если вы не встречались с ним ранее, я бы положил ему тайтовый диапазон пуша: 77+, AQo+, AQs+. Если он периодически лимпит, и в целом достаточно активен, вы можете предположить, что он пушит более широко.
- ❖ **Профессиональный шортстек:** Скорее всего, этот парень играет в околонулевой покер. В зависимости от лимитов, и того, насколько он хорош, он даже может выигрывать деньги. Вам следует сохранять против него тайтовый диапазон колла.

Когда вы играете против хорошего шортстека, основным правилом будет коллирование с 45-48% вашего диапазона рейза против пуша в 20ВВ. Это даст вам небольшое преимущество. Например, вы открываетесь 20.4% из

средней позиции, и шортстек пихает 20BB с катоффа. В такой ситуации вам необходимо коллировать с 9-10.5% рук. Итак, вы открываете 22+, A3s+, A9o+, KTs+, KTo+, QTs+, JTs, QJo, T9s, JTo. Диапазон колла выглядит следующим образом: 66+, A9s+, KJs+, AJo.

Этот пример предполагает, что ваш противник достаточно хорош, и не будет пихать только с 99+, AQs+, AQo+. Если вы сталкиваетесь именно с таким игроком, ваш диапазон колла будет примерно равным его диапазону пуша, с добавлением таких рук, как AJs, KQs, 88. Основная мысль в том, чтобы диапазон колла был чуть меньше 50% от вашего диапазона опен-рейза, если только шортстек не пушит лишь сильные руки и не подстраивается под ваши диапазоны рейза из разных позиций.

Глава 8. Блефовый 4-бет

Как я говорил ранее, сегодняшние игры становятся с каждым днем все агрессивнее и на префлопе, и на постфлопе. Если сравнить лимиты, то на более высоких постепенно рост 3-бетов и 4-бетов утихает, а вот на микро и низких ставках все еще можно наблюдать очевидные преимущества возрастающей агрессии. Чтобы умело сопротивляться ей, вам необходимо иметь хороший план на блефовый 4-беттинг. 4-бет на вэлью очень прост: вы имеете монстра и надеетесь, что ваш противник запустит с более слабой рукой против вашего 4-бета. Находить прибыльные 4-бет ситуации немного сложнее, но все-таки возможно; нужно лишь воспользоваться предоставленным случаем в подходящей ситуации.

Зачем 4-бетить?

Существует несколько причин для блефового 4-бета. В целом, люди на микро и низких лимитах в определенных ситуациях 3-белят очень широко и недостаточно часто защищают свои 3-беты. Некоторые думают, что это приведет к большим колебаниям дисперсии, но, если правильно подбирать ситуации, ничего такого не будет. Да, на короткой дистанции можно наблюдать значительные отклонения, но на приличной выборке вы будете показывать стабильный профит, если научитесь выбирать нужный момент для 4-бета. Вот основные причины для блефового 4-бета:

1. **Защита опен-рейза.** Если вы открываетесь шире, чем обычно, вас наверняка начнут чаще 3-бетить. Если вы просто будете сбрасывать все слабые руки, то вас начнут эксплуатировать даже слабые регуляры.
2. **Расширение диапазона 4-бета.** Когда вы 4-бетите, вы можете заставить ошибиться своих противников, которые будут 5-бет пушить с неоптимальным диапазоном. Если вы будете 4-бетить только 2% своего диапазона, ваши противники смогут показывать практически оптимальную игру против вас, если они хотя бы немного понимают в этой игре.
3. **Выбивание лучших рук.** Если вы правильно выбираете ситуации, то вы можете заставить своих оппонентов иногда выбросить руки AQo, TT-JJ,

в зависимости от того, как плохо они подстраиваются под ваш диапазон 4-бета.

Подходящие руки

Когда вы блефово 4-бетите, вам необходимо иметь в своем диапазоне руки, с которыми у вас было бы неплохое шоудаун эквити на тот случай, если вас заколлируют, а также с которыми вам было бы несложно играть постфлоп против диапазона 3-бет/колл противника. Вам также стоит избегать рук, с которыми вы окажетесь привязаны к банку, когда противник будет 5-бет пушить. Вот некоторые подходящие для блеф 4-бета руки:

Руки	Эквити	Причина
A2s-A9s	29-30%	Неплохо разыгрываются, если вас коллируют
A2o-A9o	25-26%	Могут обыграть некоторые сильные руки, также легко сбрасываются на пуш
K2s-KTs	25-27%	Наличие блокера, легко сбрасываются на пуш
K6o-KTo	22-23%	Очень легко сбросить на пуш
Q6s-QTs	26-29%	Неплохое эквити, если нас коллируют

Руки Ax и Kx содержат блокеры, которые уменьшают вероятность сильных рук с тузом или королем в диапазоне противника. К тому же, с этими руками вы можете обыграть некоторые руки из диапазона колл 4-бета, потому что зачастую это будут руки JJ+. Руки типа KTs и QTs прибыльно разыгрываются при коллировании 3-бета, но в определенных ситуациях могут показать профит в 4-бет банках без позиции.

Мелкие карманки 22-55 плохо подходят для 4-бета в эффективных стеках 100BB. У вас будет порядка 35.7-37.3% эквити против диапазона пуша оппонента, поэтому вы можете оказаться привязанными к банку. Есть

основное правило: если у вашей руки около 31-32% эквити против диапазона пуша противника, вы не можете выбрасывать свою руку, если уже сыграли 4-бетом.

Совершая блефовый 4-бет, вы хотите нацеливаться на игроков с широким 3-бетом, которые этот самый 3-бет защищают недостаточно часто. Если вы будете иметь дело с оппонентом с 8% 3-бетом, вы часто сможете находить подходящие ситуации для блеф 4-бета. Как только ваши оппоненты становятся сильнее, они уже будут понимать, что ваш диапазон 4-бета достаточно широк, и будут оказывать всяческое сопротивление в виде лайтовых пушей или коллов 4-бета. Однако на микро и низких лимитах вам не стоит особенно этого опасаться. На микролимитах у вас не будет много агрессивных 3-бетторов за столом, а если и будут, то это лучшие цели для блеф 4-бетов.

Размер 4-бета

Когда эффективные стеки близки к 100BB, идеальным размером для блефовых 4-бетов будет ставка в 22-25% вашего стека. Это позволит безопасно выйти из раздачи, если в вас полетит пуш. Когда эффективные стеки становятся глубже, от 100 до 150BB, необходимо 4-бетить размером в 2.8-3.7 раза больше размера 3-бета оппонента. Если стеки еще глубже, вам и вовсе лучше не блефовать 4-бетом, потому что вас будут слишком часто коллировать, чтобы это оставалось прибыльным. Вам, наоборот, нужно будет расширить свой диапазон вэлью 4-бета (желательно в позиции, конечно). Вы также можете рассмотреть возможность изоляционного 4-бета в позиции, чтобы оказать максимальное давление на своих оппонентов.



В примере выше в кэш игре на фулл-ринге с эффективными стеками 100BB, все сбрасывают до вас в MP2 с $Q\heartsuit T\heartsuit$, и вы рейзите на 3BB. Вас 3-бетит баттон до 10BB, его показатель 3-бета с баттона равен 10%. Ход снова переходит к вам, и вы 4-бетите до 23BB.

Прибыльный ли это блеф?

1. Его 3-бет выше 8%, поэтому прибыльный ли это блеф будет зависеть от размера 4-бета и того, как широко он способен пихнуть в этой ситуации и как широко может коллировать. Большинство игроков на микролимитах играют в такой ситуации в пуш/фолд покер.
2. Диапазон 3-бета оппонента не представляет особой важности, если только он не коллирует 4-беты очень часто. Т.к. это будет происходить редко, вы можете взять любой примерный диапазон (полярный или неполярный с наличием квази диапазона) и предположить, с какими руками из этого диапазона противник будет 5-бет пушить. Скажем, он будет играть на стек с 3% рук: $QQ+$, $AQs+$, $A\text{Ko}$. Можете поменять JJ на AQs , это не будет иметь значения, т.к. мы все равно не собираемся коллировать пуш. Это лишь немного изменит вероятность фолда нашего противника.

3. Если ваш противник 3-бетит 10%, и пушит 3%, то он выбросит на 4-бет в 70% случаев.

$$14.5 * 0.70 - 23 * 0.3 = +3.3BB$$

4. 4-бет блеф в этой ситуации будет приносить прибыль +6.3BB, т.к. если вы сбросите, вы потеряете 3BB в 100% случаев.

Правильно ли будет выбросить на пуш оппонента?

1. Если мы оставим процент пуша противника из предыдущего примера и учтем, что у вас будет чуть меньше 30% против такого диапазона, то получим следующий результат: $(100 * 0.3) - (77 * 0.7) = 30 - 54 = -24BB$.
2. Если вы 4-бетите до 23BB и сбрасываете, то вы проигрываете 23BB в 100% случаев. $(-24) - (-23) = -1BB$. Получается, что колл пуша по сравнению с фолдом является игрой с отрицательным результатом - 1BB.

Идеальные ситуации для 4-бета

Зная, с какими руками лучше всего 4-бетить, какого размера лучше всего делать ставку, вам легче находить наиболее прибыльные ситуации для 4-бета. Вот основные факторы, на которые следует обращать внимание, чтобы прибыльно блефовать:

1. Ваш противник широко 3-бетит, но недостаточно часто пушит или коллирует. Проще говоря, в определенных ситуациях игроки начинают 3-бетить чаще, но диапазон 5-бет пуша оставляют прежним. Это можно очень неплохо эксплуатировать.
2. У вас нет истории 4-бетов. Вы не 3-бетили и не 4-бетили ранее за столом, поэтому у игроков нет причин лайтово пушить или коллировать против вас. Здесь вы полагаетесь на чистое фолд-эквити.
3. Вы не были супер активны последние несколько кругов. Вы не участвовали в большом количестве банков. Если вы будете разыгрывать много банков, сопротивляться начнут даже те игроки, которые не играли с вами.

4. Вы не играли 4бет-фолд. Если вы сыграете 4бет-фолдом в какой-то ситуации, против вас обычно начнут лайтовее пушить даже не самые хорошие игроки.

Выбирайте наиболее оптимальные ситуации для блефовых 4-бетов, и этот показатель вырастет примерно до 4%. Что-то между 3-4.5% является оптимальным значением даже без учета возможного переигрывания рук в вашем исполнении.

Глава 9. Предполагаемый диапазон



Практически всё в покере сводится к двум вещам. Что ваш оппонент думает о вашем диапазоне, и что вы думаете о диапазоне оппонента. Основываясь на этих вещах, становится

важным грамотно скрыть свой диапазон от противника и в то же время прочесть диапазон оппонента. Заставить противника думать, что у вас сильный диапазон, когда вы блефуете, и что слабый, когда вы ставите с монстром, - настоящее искусство в безлимитном покере. После некоторой практики и улучшения мышления, это умение может сильно вас отличать от большинства регуляров ваших лимитов.

Большая часть вашего предполагаемого диапазона будет зависеть от того, как вы разыгрываете определенные руки в определенных ситуациях. Когда вы впервые с кем-то встречаетесь за столом, вам следует разыгрывать «обычный» диапазон. Вы должны хорошо узнать оппонента, прежде чем сможете определить его уровень игры и то, на каком уровне мышления он находится в игре. Затем, основываясь на истории взаимоотношений с данным противником и на том, как он разыгрывал последние раздачи, вы начнете понимать его диапазон в конкретной ситуации.

Здесь в игру входят ридсы и нотсы на оппонентов. Например, если вы видели, как ваш противник коллировал две улицы на сухом борде, а затем превратил в блеф мелкую карманную пару на ривере, то в ситуации, когда вы с ним дойдете до ривера, вам лучше будет сыграть чек-коллом с большей частью средних рук либо ставить мелкий бет на терне и ривере, чтобы вызвать блеф со стороны противника.

Балансировка диапазона

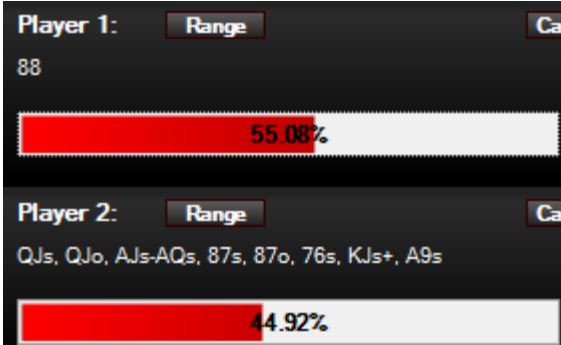
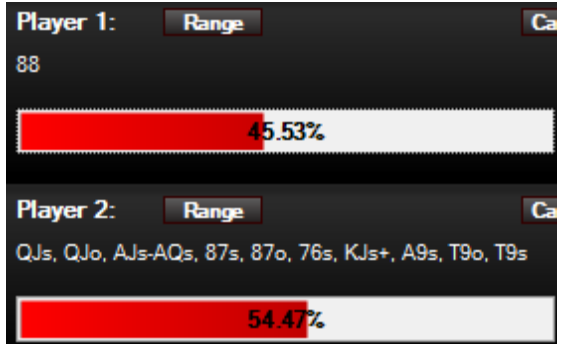
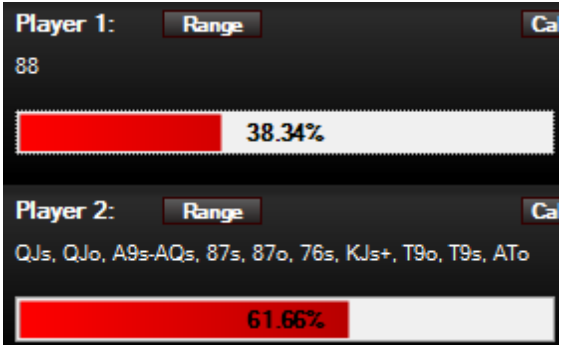
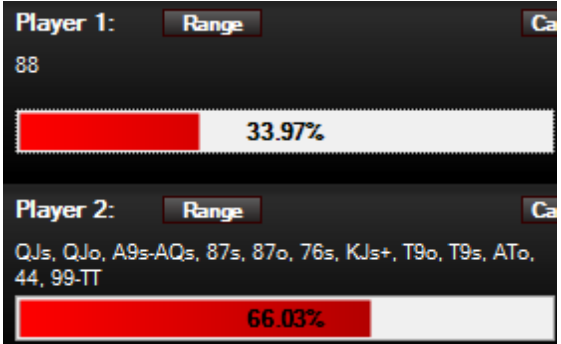
Когда вы можете разыгрывать различные диапазоны одним и тем же образом, можно сказать, что у вас сбалансированный диапазон. Его

необходимо балансировать для того, чтобы вашему противнику было сложно его сузить. Чем шире и более сбалансирован ваш диапазон, тем более вероятно, что игроки будут совершать ошибки, играя против вас.

Если ваш диапазон несбалансирован, вашему противнику легче его сузить и тем самым принимать наиболее оптимальные решения против вас. Например, если на флопе вы чек-рейзите только со стрит-дро и флэш-дро, то у вас - несбалансированный диапазон. Ваш противник легко будет читать вашу руку и принимать хорошие решения. Теперь, если вы начнете чек-рейзить еще и с сетями и будете в 50% случаев чек-рейзить с дро, а в других 50% - с сетями, это значительно усложнит задачу вашим противникам. А теперь представьте, что в 25% случаев вы чек-рейзите с топ-парой, в 25% - с сетом, еще в 25% - с двумя парами, и еще в 25% - с дро руками. Вашему противнику придется учитывать множество возможных рук в раздаче, прежде чем продолжать.



В примере выше - фулл-ринг кэш со стеками 100ВВ. Вы открываете с 88 на 3ВВ из MP1, вас коллирует только малый блайнд. Вы выходите на флоп хэдс-ап. Приходит флоп: T♦9♣4♦. Ваш противник чекает, вы ставите 2/3 банка, и он чек-рейзит. Давайте посмотрим, как влияют на эквити сбалансированный и несбалансированный диапазоны, и как влияет на наши решения знание диапазона противника.

1. Ваш оппонент чек-рейзит только со стрит-дро и флэш-дро. Ваше эквити против этого диапазона примерно 55%. Учитывая находящиеся в банке деньги, вам следует попытаться сыграть на стек, или коллировать с намерением пушить на бланковом терне, когда у вашего противника станет намного меньше эквити.
 
2. Теперь ваш противник чек-рейзит с дро руками в 50% случаев, а в других 50% делает это с двумя парами. Ваше эквити падает до 45.5% против его диапазона. Только имея прилично денег в банке, это может быть +EV ситуацией для игры на стек.
 
3. Давайте добавим в диапазон противника топ-пары, и сейчас учтем, что он чек-рейзит в 33% случаев с дро, с двумя парами и с топ-парой. Ваше эквити снижается до 38.3% против его диапазона, создавая все условия для оправданного фолда.
 
4. И наконец, допустим он чек-рейзит по 25% с сетями, с дровами, с топ-парой и двумя парами соответственно. Ваше эквити равно 33.9% против такого диапазона. Чем шире становится диапазон, тем сложнее принять правильное решение.
 

Балансировка по текстурам флопа

Когда вы балансируете свой диапазон, вы придерживаетесь двух концепций. Вы разыгрываете различные по силе руки одинаковым образом, а также разыгрываете руки одной силы разными способами. Это означает, что когда у вас сет, вы не всегда чек-коллите. Иногда вы донкаете на флопе. В определенном проценте случаев вы будете чек-рейзить. Когда вы хотите сбалансировать свой диапазон, вам необходимо обратить внимание на текстуру борда и наиболее вероятное эквити противника против ваших рук. Вы всегда должны размышлять именно таким образом, чтобы разыгрывать ситуации с максимальным EV.

Существует несколько различных текстур, на которых есть смысл в балансировке диапазона. Против хороших игроков, это единственный возможный подход. Чем лучше становятся ваши противники, тем больше типов рук вы бы хотели иметь в каждой части вашего сбалансированного диапазона в конкретной ситуации. Легко разыгрывать некоторые руки одинаково на сухих бордах. Но чем более дровяным становится флоп, тем труднее балансировать диапазоны.

Балансировка на сухих флопах



Это самая простая часть в балансировке: не так много опасных карт может выйти на будущих улицах, а со своими сильными руками вы будете иметь максимальное эквити. Это предоставляет чуть больше свободы и креативности в линиях, которые вы выбираете.

В общем, существует два типа сухих флопов. Низкие или средние и бродвейные сухие флопы. Если вы возьмете игрока с рейзом 23.4% и сравните его диапазон с общим диапазоном колла, когда вы промахиваетесь мимо флопа, и у вас нет пары, вы увидите, как будет расти эквити по мере

увеличения рук в вашем диапазоне. Предположим, что ваш противник будет ставить контбет в 100% случаев, и используем флоп 2c5d9s.

❖ Сухой низкий флоп

- Чек-колл с гатшотом: ~39% эквити против диапазона противника. (76s, 76o, 87o, 87s, 86s, A3o-A4o, A3s-A4s)
- Чек-колл с воздухом: ~40% эквити против диапазона противника. (ATs-AJs, ATo-AQo, KTs+, KJo+, QJo, QJs, JTs)
- Чек-колл с низкой карманной парой: ~54% против диапазона противника. (33-44, 66-88)
- Чек-колл с топ-парой: ~68% против диапазона противника. (A9o, A9s, T9o, T9s, J9s, 97s+, 98o, J9o)
- Чек-колл с сетом: ~94% против диапазона противника. (22, 55, 99)
- Общее эквити всех диапазонов: ~42% против диапазона противника.
- Общее эквити готовых рук: ~73% против диапазона противника.

Чек-колл с готовыми руками очень прост в этой раздаче. У вас много эквити против диапазона ставки противника, и вас трудно перетянуть. У вас есть неплохие шансы получить бродвейную карту на одной из поздних улиц, если играете с оверкартами. Главный вопрос: можете ли вы добавить некоторые типы рук в свой диапазон, чтобы противник не сдавался без руки, и не продолжал только с сильными руками.

Если бы вы находились без позиции с сетом в этой раздаче, вам бы хотелось, чтобы противник поставил на терне. Поэтому возникает вопрос, какая линия принесет наибольшее EV на сухих флопах против большинства оппонентов? Имейте в виду, что линия, которую вы выберете для определенного диапазона, должна отличаться в зависимости от типа оппонента; в особенности от того, насколько он хорош и агрессивен.

Большинство игроков будут ожидать, что в такой ситуации вы чек-коллите с сетями, топ-парой и низкими парами. Они понимают, что вы ожидаете от них контбета со всем своим диапазоном, поэтому вы даете им эту возможность, т.к. у них все равно не так часто будет сильная рука, чтобы оказывать на них большое давление.

Что вы действительно хотите узнать – как вам оптимально разыграть каждую часть своего диапазона без позиции? В основном на префлопе у вас будут непарные руки, которые не попадают во флоп в 68% случаев. Вы флопнете гатшот с одномастными или разномастными коннекторами в 16% случаев. Основная часть вашего диапазона останется просто воздухом. Ваш оппонент будет хорошо это понимать, поэтому необходимо основательно подходить к выбору линии розыгрыша.

Если ваш оппонент не может справиться с агрессией, отличной линией розыгрыша мусорных рук типа оверкарт и гатшотов, а также сетов будет являться донкбет. Вы не будете часто попадать в сет, но когда это произойдет, никто не будет ожидать от вас донка с такой рукой, пока они сами не убедятся в этом. Если у противника будет рука, он может коллировать вас или даже рейзить. Просто будьте уверены, что если вы решаете постоянно донкать в игрока, вы сделаете это и с сетом. Было бы неплохо добавить в этот диапазон еще и топ-пару.

Если ваш оппонент агрессивен и хитер, эффективнее будет играть чек-коллом на флопе и донкать на терне либо чек-рейзить на флопе с гатшотами и сетами. Снова стоит отметить, что из-за распределения рук в диапазоне, чек-рейз не получится очень сбалансированным между оверкартами и сетами, т.к. оверкарт будет в любом случае больше. Ваш противник все еще сможет определить ваш диапазон, чтобы сыграть наилучшим образом. Иметь определенные руки в диапазоне более эффективно, чем не иметь, но то, как руки распределяются в этом диапазоне не менее важно, чем сам диапазон.

Давайте рассмотрим ситуацию, похожую на предыдущую, только теперь флоп – Q♦7♣3♠, оппонент тот же и открывает 23.4%.

❖ Сухой бродвейный флоп

- Чек-колл с гатшотом: ~30% против диапазона противника.
(54s, 54o, 65o, 65s)
- Чек-колл с воздухом: ~36% против диапазона противника.
(A9s-AJs, ATo-AJo, KJs, KTo-KJo, JTs)
- Чек-колл с низкой парой: ~47% против диапазона противника.
(22, 44-66, 88)
- Чек-колл с топ-парой: ~78% против диапазона противника.

(AQo, KQo, KQs, QTs+, QTo+)

- Чек-колл с сетом: ~94% против диапазона противника.
(77, 33)
- Общее эквити всех диапазонов: ~49% против диапазона противника.
- Общее эквити готовых рук: ~64% против диапазона противника.

	Сухой низкий флоп	Сухой бродвейный флоп
Чек-колл с гатшотом	~39%	~30%
Чек-колл с воздухом	~40%	~36%
Чек-колл с низкой парой	~54%	~47%
Чек-колл с топ-парой	~68%	~78%
Чек-колл с сетом	~94%	~94%
Общее эквити всех диапазонов	~42%	~49%
Общее эквити готовых рук	~73%	~67%

На сухом флопе с одной бродвейной картой, ваше эквити с мусорными руками, с мелкими карманными парами и всеми готовыми руками немного снижается. Это незначительное изменение, но когда вы играете на таком флопе чек-коллом с гатшотами и воздухом, это не так прибыльно, как на низких сухих флопах. Вам придется чаще блефовать с этими руками, чтобы сохранить их прибыльность.

Чек-рейз на таких флопах с воздухом, гатшотом, топ-парой и сетами может быть прибыльным, т.к. в большинстве случаев у вас будет либо воздух либо топ-пара. Чек-рейз на таком борде будет очень подозрительным для большинства оппонентов, но по-прежнему будет ставить их в неудобное положение на поздних улицах с большим количеством рук. Вы можете поиграть так против регуляров и посмотреть, как они будут реагировать. Если они коллируют или пытаются флоатить вас, значит это не лучшая стратегия игры без позиции. Многие средние игроки часто выбросят в такой ситуации, поэтому против них это высоко прибыльная игра. Когда вам удастся заставить противника выбросить лучшую руку или руки с большим эквити, это очень плюсовая игра.

Давайте рассмотрим пример из 6-макс кэш игры. Ваш противник открывает 23.4% рук из MP на 3BB, вы коллируете на большом блайнде с $A\heartsuit T\spadesuit$. Флоп – $Q\heartsuit 7\clubsuit 3\spadesuit$. Вы чекаете, оппонент ставит 5BB в банк 7.5BB. Вы чек-рейзите до 14BB.



Первое, что следует отметить: мы знаем, что многие хорошие игроки продолжают здесь с очень широким диапазоном. Если в этой ситуации у вас сбалансированный диапазон, ваши противники будут понимать, что у вас может быть и топ-пара, и сет и другие руки. Даже до того, как оппоненты поймут, с каким диапазоном вы чек-рейзите, они будут продолжать с огромной частью своих рук (примерно в 48% случаев или даже больше), чтобы не дать сыграть вам в плюс. Если все подсчитать, учесть, что примерно в 8% случаев вас будут переблефовывать с воздухом, и вы упадете, получится следующее уравнение:

$$(-14 * 0.43) + (12.5 * 0.57) = -6 + 7.1 = 1.1EV$$

Это уравнение не учитывает того, что у вас остается эквити, когда вас коллируют. Сравните эту линию с чек-коллом, когда у вас 42/58 соотношение по эквити против диапазона контбета оппонента, и вы увидите, что это неплохая линия в данной ситуации.

Балансировка на скоординированных флопах

На скоординированных флопах в голове вашего противника ваш диапазон автоматически расширяется. От того, как вы разыгрываете каждую группу рук на деревянном борде, зависит, будут ли оплачиваться ваши сильные руки и получите ли вы достаточное фолд-эквити с дро руками. Чек-рейз в общем увеличивает фолд-эквити. Однако это не всегда самая прибыльная линия с монстром. Найти оптимальное решение не так просто, ведь может выйти куча опасных карт как для вас, так и для предполагаемого диапазона противника.

Давайте снова попробуем сравнить эквити с различными типами рук. Ваш противник открывает 23.4%, вы коллируете, и выходит флоп 6♥5♥3♦.

❖ Скоординированный низкий флоп

- Чек-колл с гатшотом: ~41% эквити против диапазона противника.
(97s+, 98o, A2s, A2o)
- Чек-колл с воздухом: ~47% эквити.
(ATs-AQs, ATo-AQo, KJs+, KJo+)
- Чек-колл с низкой парой: ~62% эквити.
(22, 44, 77-88)
- Чек-колл с топ-парой: ~63% эквити.
(A6s, A6o, K6s)
- Чек-колл с оверпарой: ~66% эквити.
(77-JJ)
- Чек-колл с двумя парами: ~83% эквити.
(65o, 65s, 53s)
- Чек-колл с парой + дро: ~68% эквити.
(A3s, 54s, 54o, 64s, 76s, 76o, 44)
- Чек-колл с сетом: ~90% эквити.
(33, 55-66)
- Чек-колл с монстр-дро: ~53% эквити.
(A8s-AQs, KTs+, 87s, 87o, A4s, A4o, QJs)
- Общее эквити всех типов рук: ~51% против диапазона противника.
- Общее эквити готовых рук: ~72% эквити против диапазона противника.

Ваше эквити с руками из любой группы в такой ситуации достаточно неплохое. Такая текстура флопа способствует большей креативности в балансировке ваших диапазонов. У вас будет много возможностей блефа на поздних улицах, когда вы чек-коллите с некоторыми руками из диапазона воздуха. Также у вас есть возможность превратить в блеф некоторые слабые готовые руки, т.к. на опасных картах терна или ривера вы можете изобразить доезд любых дро.

Давайте взглянем, как распределяется эквити тех же групп рук, но на бродвейном скоординированном флопе. Ситуация та же: соперник открывает 23.4% рук, вы коллируете, и выходит флоп $K♥J♥T♠$.

❖ Скоординированный бродвейный флоп

- Чек-колл с гатшотом: ~28% эквити против диапазона противника.
(A8s-A9s, A9o, 97s+, 98o, 87s, 87o)
- Чек-колл с воздухом: ~17% эквити.
(76s, 76o, 86s, 65s)
- Чек-колл с низкой парой: ~26% эквити.
(22-88)
- Чек-колл с топ-парой: ~63% эквити.
(AKo, K8s-K9s)
- Чек-колл с оверпарой: ~70% эквити.
(AA)
- Чек-колл с двумя парами: ~67% эквити.
(KTs-KJs, KTo-KJo, JTs, JTo)
- Чек-колл с парой + дро: ~64% эквити.
(KQs, KQo, QTs+, QTo+, QQ, ATs, T9s)
- Чек-колл с сетом: ~80% эквити.
(TT-JJ, KK)
- Чек-колл с монстр-дро: ~61% эквити.
(A8s-A9s, QQ, 98s, 87s)
- Общее эквити всех типов рук: ~42% эквити против диапазона противника.
- Общее эквити готовых рук: ~68% эквити против диапазона противника.

	Скоординированный низкий флоп	Скоординированный бродвейный флоп
Чек-колл с гатшотом	~41%	~28%
Чек-колл с воздухом	~47%	~17%
Чек-колл с низкой парой	~62%	~26%
Чек-колл с топ-парой	~63%	~63%
Чек-колл с оверпарой	~66%	~70%
Чек-колл с двумя парами	~83%	~67%
Чек-колл с парой + дро	~68%	~64%
Чек-колл с сетом	~90%	~80%
Чек-колл с монстр-дро	~53%	~61%
Общее эквити всех диапазонов	~51%	~42%
Общее эквити готовых рук	~72%	~68%

На таких флопах вы можете балансировать и с другими типами рук. С гатшотами, воздухом и низкими карманными парами у вас обычно будет не так много эквити против диапазона продолженной ставки оппонента. Для прибыльного розыгрыша этих рук необходимо блефовать с некоторой их частью. С этими руками можно донкать, просто сдаваться, или разыгрывать крупные блефы против определенных противников.

Одной из неплохих линий на таких досках будет игра донк-бетом с топ-парой и выше, а также с гатшотами. Иногда эту линию можно разбавить чек-коллом на флопе и донк-бетом на терне. Чек-рейз зачастую не является наилучшим розыгрышем, т.к. он сильно сужает ваш диапазон. Если вы посмотрите на приведенную выше таблицу, вы можете заметить, что проигрываете в эквити со всеми руками слабее топ-пары. Большинство противников будут рассматривать в этой ситуации ваш диапазон в категориях «топ-пара или лучше» и «комбо-дро». Это все еще широкие диапазоны, и вы можете свободно чек-рейзить на микро и низких лимитах. Как только ваши оппоненты становятся сильнее, чек-рейз на таких флопах перестает быть наиболее прибыльной линией.

Балансировка на спаренных флопах

Когда игроки пытаются положить диапазон рук своему оппоненту на таком типе флопов, становится очевидным, что очень мало рук здесь смогут



выдержать сильное давление. Поэтому на спаренных бордах порой происходят самые жаркие столкновения. Оказание давления на подходящих флопах такой структуры может привести к тому, что противники начнут неправильно читать ваш диапазон, ведь сложно определить частоту блефа на спаренной доске не зная очень хорошо стратегию оппонента.

Посмотрим на эквити различных типов рук, используя знакомую ситуацию, когда оппонент открывает в 23.4% случаев. Вы коллируете, и выходит флоп $7\clubsuit 7\spadesuit 3\heartsuit$.

❖ Спаренный низкий флоп

- Чек-колл с гатшотом: ~34% эквити против диапазона противника.
(54s, 54o, 65o, 64s+)
- Чек-колл с воздухом: ~47% эквити.
(A9s-AJs, A9o-AQo, KTs+, KJo, QJs)
- Чек-колл с низкой парой: ~58% эквити.
(22, 44-66)
- Чек-колл с двумя парами (низшая): ~62% эквити.
(A3s, A3o, 43s, K3s)
- Чек-колл с оверпарой (две пары): ~71% эквити.
(88-JJ)
- Чек-колл с трипсом: ~95% эквити.
(A7s, A7o, 87s, 87o, 75s+, 76o, 97s, K7s, 97o)
- Общее эквити всех типов рук: ~51% эквити против диапазона противника.
- Общее эквити готовых рук: ~72% эквити против диапазона противника.

Т.к. на низких спаренных бордах эквити всех типов рук довольно неплохое, вы можете применять различные прибыльные линии. Вполне нормальным будет чек-колл с воздухом, низкими парами, оверпарами, трипсами и т.д. Вы можете превратить некоторые руки из диапазона воздуха в блеф на поздних улицах. Донк также может быть неплохой линией, если вы играете против оппонента, который не часто сопротивляется. Чек-рейз

сильно поляризует ваш диапазон, поэтому в общем случае это не самая прибыльная линия розыгрыша, если только ваш противник не знает, где находится кнопка фолда.

Обычно, на таком борде вы оказываетесь в ситуации «далеко впереди/далеко позади». Если за вашим столом не сложилась очень агрессивная динамика, вам следует удерживать размер банка, а также позволять блефовать противнику, когда у вас будет монстр. В то же время, вам бы хотелось оказывать сопротивление на таких флопах, поэтому чек-колл на флопе и донк-бет на терне будет очень хорошей линией игры. Если вы являетесь префлоп рейзером, очень прибыльной линией может быть мелкая ставка на флопе со всем своим диапазоном и ставка примерно в банк (или даже небольшой овербет) на терне. Такой розыгрыш оказывает максимальное давление на вашего оппонента.



В примере выше вы открываете из средней позиции $K♦Q♦$. Вас коллирует только игрок на катомфе. Флоп – $8♣8♦4♥$. Обычно, вы хотите поставить здесь продолженную ставку, т.к. являетесь опен-рейзером, но прибыльность ставки сильно зависит от вашего оппонента. Если вы все-таки ставите, то размер ставки не должен быть очень большим. Около половины банка будет в самый раз. Если вас зарейзят, вы можете 3-бетить дешевле, а также можете коллировать флоп и поставить донкбет на терне. Если ваш

противник просто заколлирует на флопе, вам следует поставить большую ставку на терне, чтобы выбить все Ах руки и мелкие карманки. Если вы попадете в короля, даму или бубну, вы можете продолжать ставить ставки нормального размера.

На таких флопах не существует какой-то самой прибыльной линии, т.к. ваше решение всегда должно полагаться на то, насколько агрессивен и хитер ваш противник. Чем он менее агрессивен, тем больше вы должны придерживаться стандартной линии – контбет и второй баррель на подходящих картах. Против хитрых игроков мелкая ставка на флопе и овербет на терне, а также простой чек-колл могут быть прибыльными линиями.

Давайте посмотрим, как распределяется эквити всех групп рук на бродвейном спаренном флопе. Наш оппонент по-прежнему открывает 23.4% рук. Вы коллируете, и выходит флоп Q♣Q♥8♦.

❖ Спаренный бродвейный флоп

- Чек-колл с гатшотом: ~32% эквити против диапазона противника.
(T9s, T9o, J9o+, J9s+)
- Чек-колл с воздухом: ~42% эквити.
(AKs, AKo, A9s-AJs, A9o-AJo, KJs, KJo)
- Чек-колл с низкой парой: ~42% эквити.
(22, 44-77)
- Чек-колл с двумя парами (низшая): ~58% эквити.
(86s+, 87o, 98o, 98s, T8s, J8s)
- Чек-колл с оверпарой (две пары): ~77% эквити.
(AA-KK)
- Чек-колл с трипсом: ~91% эквити.
(AQs, AQo, KQo, KQs, QTs+, QTo+)
- Общее эквити всех типов рук: ~51% эквити против диапазона противника.
- Общее эквити готовых рук: ~65% эквити против диапазона противника.

	Спаренный низкий флоп	Спаренный бродвейный флоп
Чек-колл с гатшотом	~34%	~32%
Чек-колл с воздухом	~47%	~42%
Чек-колл с низкой парой	~58%	~42%
Чек-колл с двумя парами (низшей)	~62%	~58%
Чек-колл с оверпарой (с двумя парами)	~71%	~77%
Чек-колл с трипсом	~95%	~91%
Общее эквити всех диапазонов	~51%	~51%
Общее эквити готовых рук	~72%	~65%

Вы снова можете заметить, что эквити всех групп рук немного ниже на бродвейном борде, чем на низком. Если вы обычно играете чек-колл с воздухом и низкими парами, вам необходимо начать превращать эти руки в блеф на поздних улицах. Вы можете просто выбрасывать без позиции гатшоты, воздух и низкие пары, либо донкать с этими руками в некотором проценте случаев. Чек-рейз не является лучшей линией, т.к. у вас не так много эквити, и на таких флопах вам будут недостаточно часто верить, чтобы это срабатывало.

В общем случае, у вас всегда будет больше эквити на низких флопах, чем на бродвейных. Это позволяет добавить чуть больше креативности в выборе линий розыгрыша, основываясь на вашем общем стиле игры. Если вы предпочитаете играть пассивно и обманчиво, вы сами сможете определить, в каких ситуациях лучше всего играть чек-колл, и какие диапазоны для этого наиболее подходят. Если вы обычно играете агрессивно, вы можете подбирать наилучшие текстуры флопа для чек-рейза и донк-бета.

Всегда помните, что эквити различных групп рук на флопе будет сильно отличаться от эквити против ставки на терне. Ваше эквити на флопе реализуется только на вскрытии. Необходимо понимать, как различные группы рук стоят против стандартного диапазона рейза, чтобы выбирать наилучшие прибыльные линии и балансировать свой диапазон должным образом. Вам следует понимать, каким образом играть на различных флопах

против «усредненного» оппонента. Когда вы будете чувствовать себя уверенно на любой текстуре доски, и у вас будет достаточно практики, вы сможете добавлять еще больше обманных действий в свой диапазон.

Сбалансированный обман



Одним из способов сбалансировать свой диапазон – разыгрывать похожие флопы одинаково с как можно более широким диапазоном. Другой способ добиться баланса – разыгрывать одни и те же руки по-разному на похожих досках. Например, на дровяной доске вы сперва чек-рейзите с сетом, а в другой раз играете чек-коллом. Если вы дойдете до вскрытия в каждой из ситуаций, вашему противнику будет сложно определить вашу руку в следующий раз, когда вы будете чек-коллить на дровяном борде.

По тому же принципу, существует несколько оптимальных линий для розыгрыша определенных рук на конкретных досках. Даже когда у вас сбалансированный диапазон, вы можете заметить, что некоторые линии применяете очень редко. Вы применяете определенную линию со многими различными группами рук, но редко или почти никогда не применяете те линии, которые не принесут профита на длинной дистанции, особенно против оппонентов, на которых у вас нет истории.

По мере появления истории с оппонентом, или когда вы думаете, что поняли, как он играет, вы можете начать использовать другие линии, чтобы еще лучше сбалансировать и скрыть силу ваших рук. Это зачастую приводит к применению таких розыгрышей на флопе и/или терне, которые бы никогда не принесли наибольшее EV против неизвестного игрока. Вы начинаете ставить ставки большего размера, чек-рейзить или даже оверпушить на терне или ривере. Ваш оппонент теряется от того, как вы разыгрываете свои руки, и начинает коллировать лайтовее, т.к. не может положить вам достаточно сильных рук.

Но не забывайте, что для такой игры нужна история или какие-то ридсы на противника. В онлайн играх для этого достаточно знать, что он открывает X рук из каждой позиции, и использует стандартные линии. Давайте рассмотрим пример:



На картинке выше у нас эффективные стеки в 100BB в 6-макс игре. Игрок из UTG открывается на 3BB. Все до малого блайнда сбрасывают, и он коллирует. Мы находимся на большом блайнде с $K♥K♣$. Мы сквизим до 14BB. UTG сбрасывает, а малый блайнд коллирует. Выходит флоп $6♠9♥J♣$. Малый блайнд чекает, и мы тоже чекаем на флопе.

В этой ситуации мы применяем сбалансированный обман, потому что здесь почти всегда мы бы ставили флоп. Мы пытаемся изобразить неудавшийся сквиз или промахнувшиеся AK , AQ . План заключается в том, чтобы собрать все деньги к риверу против диапазона, который обычно может оплатить лишь одну улицу. Такой розыгрыш можно рассматривать как пот контроль против 99 , JJ , когда вы спокойно коллируете ставки оппонента на терне и ривере, или чтобы вызвать ставку от слабейших рук типа TT , Jx и т.д. Ни одна из этих рук не проплатит больше одной улицы в 3-бет поте без какой-либо истории.



В поте остается 31BB, и на терн приходит 4♣. Ваш оппонент ставит 15.5BB, и вы коллируете. На доске сейчас может быть много дров, но в диапазоне вашего противника их не так много, т.к. он сперва коллировал с малого блайнда против UTG, а затем без позиции зашел под сквиз. Его диапазон по большей части состоит из средних и высоких пар, а также некоторых высоких бродвейных карт (AQs, к примеру). Ваша рука выглядит как какое-то дро, топ-пара или случайная средняя пара.



В поте 62BB, у вашего противника осталось в стеке 71BB. На ривер приходит 2♥, ваш противник чекает, и вы оверпушите. Оппонент недолго думает и коллирует с T♣T♦, таким образом вы забираете его стек. Если бы вы поставили на флопе, противник наверняка бы заколлировал эту ставку. Но вряд ли он заколлировал бы вашу ставку на терне, т.к. он не был привязан к банку на тот момент. Ему следовало бы сыграть чек-рейзом на терне, чтобы сыграть на стек.

В зависимости от вашего оппонента и истории, в некотором проценте случаев, возможно, он бы так и сыграл. Однако если вы подумаете о его первоначальном диапазоне, вы поймете, что это была бы слишком рискованная игра, даже учитывая, что на такой доске может быть много дров. Мы знаем, что вы бьете подавляющую часть диапазона противника, т.к. он состоит в основном из средних пар. В том случае, когда ваш противник словит сет и будет ставить терн и ривер, просто коллируйте. Редкие игроки будут ставить в этой ситуации на терне и ривере с руками Jx или TT.

Когда вы намереваетесь добавить обманную линию для балансировки диапазона, как в предыдущем случае с диапазоном чека на флопе, у вас должно быть достаточно информации об игре оппонента. Если у вас ее просто нет, вы можете сыграть очень минусово, применяя ту или иную линию. В таком случае вам просто стоит ставить на флопе и терне, либо ставить флоп, чекать терн и ставить ривер.

Мы рассмотрели раздачу, которая имела место в реальной игре в онлайн. Использование сбалансированного обмана очень эффективно против хороших регуляров. Вам не следует прибегать к этому, пока вы не начнете хорошо читать диапазоны своих противников, и не удостоверитесь, что вам противостоит думающий игрок.

Одна из моих любимых линий – когда я ловлю сет без позиции на скоординированном борде. Я играю чек-колл на флопе и чек-пуш на бланковом терне. Иногда я могу чек-коллить обе улицы, что, конечно, достаточно рискованно, и затем оверпушить ривер. Я использую эти линии только против очень сильных регуляров. Даже против средних регуляров я стараюсь не исполнять такие розыгрыши. Если вы хотите постоянно получать прибыль, разыгрывайте креативные линии только против лучших своих оппонентов.

Послесловие

Я не ставил целью первого тома сказать вам, чтобы вы «всегда делали X в ситуации Y». Если вы достаточно играете в покер, вы сами понимаете, что в таких указаниях нет смысла. Конечно, есть линии розыгрышей, которые вы применяете чаще остальных, но знать их недостаточно. Необходимо знать, в каком направлении думать перед своим решением и понимать, почему линия X будет прибыльнее линии Y.

Продолжайте развивать свои покерные навыки, т.к. это единственный путь, ведущий к успеху в покере на длинной дистанции. Используйте различные программы для улучшения своей игры. Я желаю вам успехов за столами и в жизни!

-Джон Энхолт